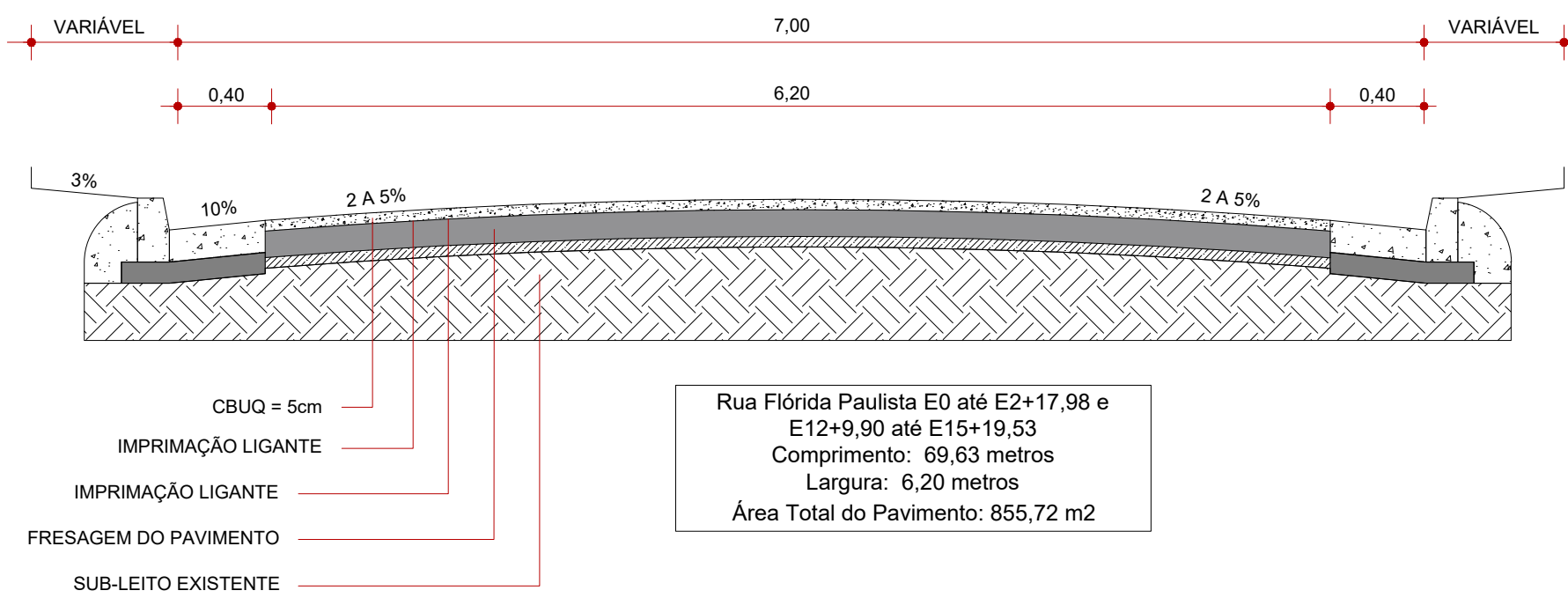


- LEGENDA**
- RECAPEAMENTO ASFÁLTICO
  - REFORÇO DO PAVIMENTO ASFÁLTICO
  - CAPEAMENTO ASFÁLTICO
  - ÁREA DE GARRA
  - SARJETÃO (À EXECUTAR)
  - GUIA EXISTENTE (À MANTER)
  - SINALIZAÇÃO HORIZONTAL AMARELA (À EXECUTAR)
  - SINALIZAÇÃO HORIZONTAL BRANCA (À EXECUTAR)

DETALHE 1 - SEÇÃO TÍPICA DO PAVIMENTO COM RECAPEAMENTO ASFÁLTICO

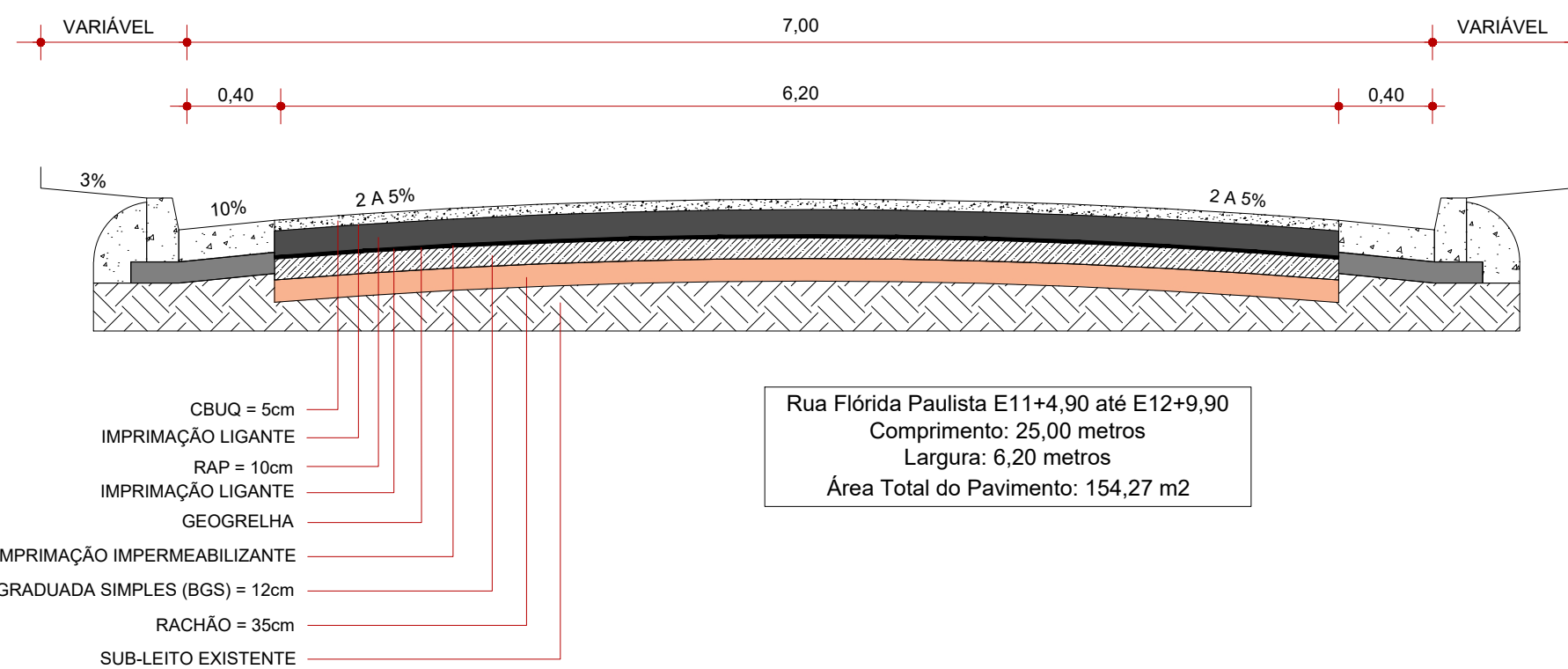
SEM ESCALA



Rua Flórida Paulista E0 até E2+17,98 e E12+9,90 até E15+19,53  
Comprimento: 69,63 metros  
Largura: 6,20 metros  
Área Total do Pavimento: 855,72 m<sup>2</sup>

DETALHE 2 - SEÇÃO TÍPICA DO PAVIMENTO ASFÁLTICO COM REFORÇO

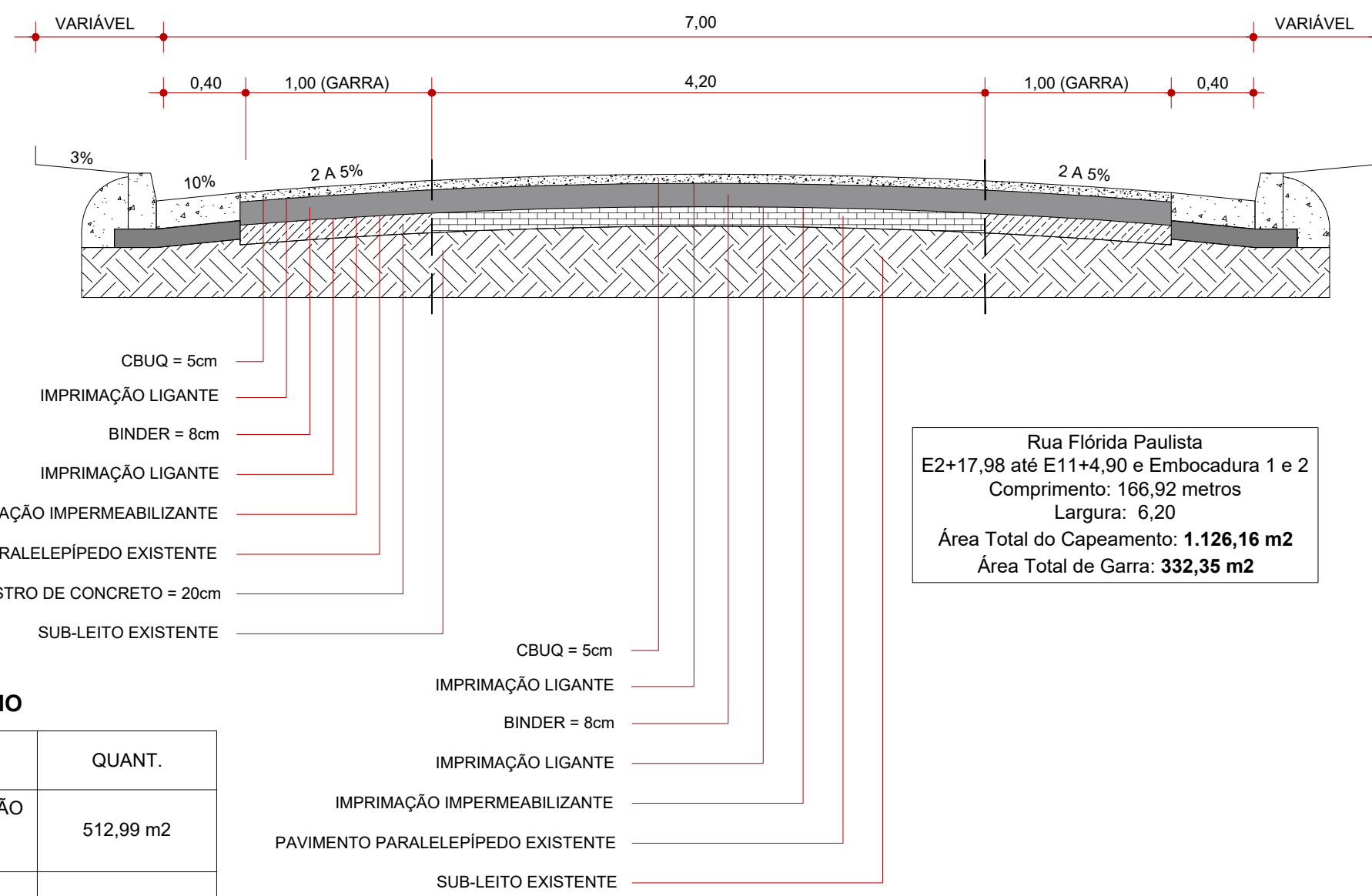
SEM ESCALA



Rua Flórida Paulista E11+4,90 até E12+9,90  
Comprimento: 25,00 metros  
Largura: 6,20 metros  
Área Total do Pavimento: 154,27 m<sup>2</sup>

DETALHE 1 - SEÇÃO TÍPICA DO PAVIMENTO COM CAPEAMENTO ASFÁLTICO

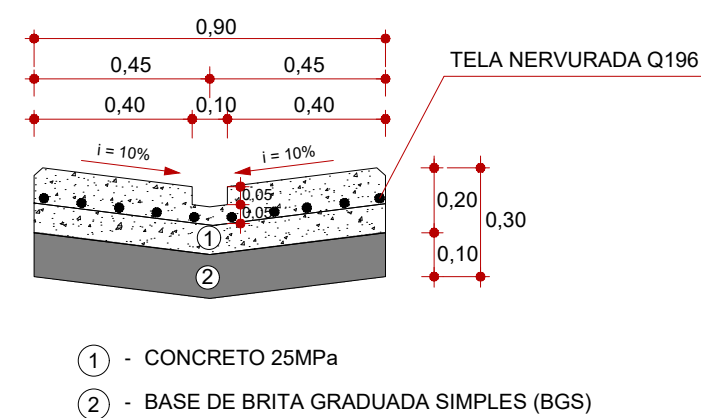
SEM ESCALA



Rua Flórida Paulista E2+17,98 até E11+4,90 e Embocadura 1 e 2  
Comprimento: 166,92 metros  
Largura: 6,20  
Área Total do Capeamento: 1.126,16 m<sup>2</sup>  
Área Total de Garra: 332,35 m<sup>2</sup>

DETALHE 5 - SARJETÃO EM CONCRETO L=0,90m

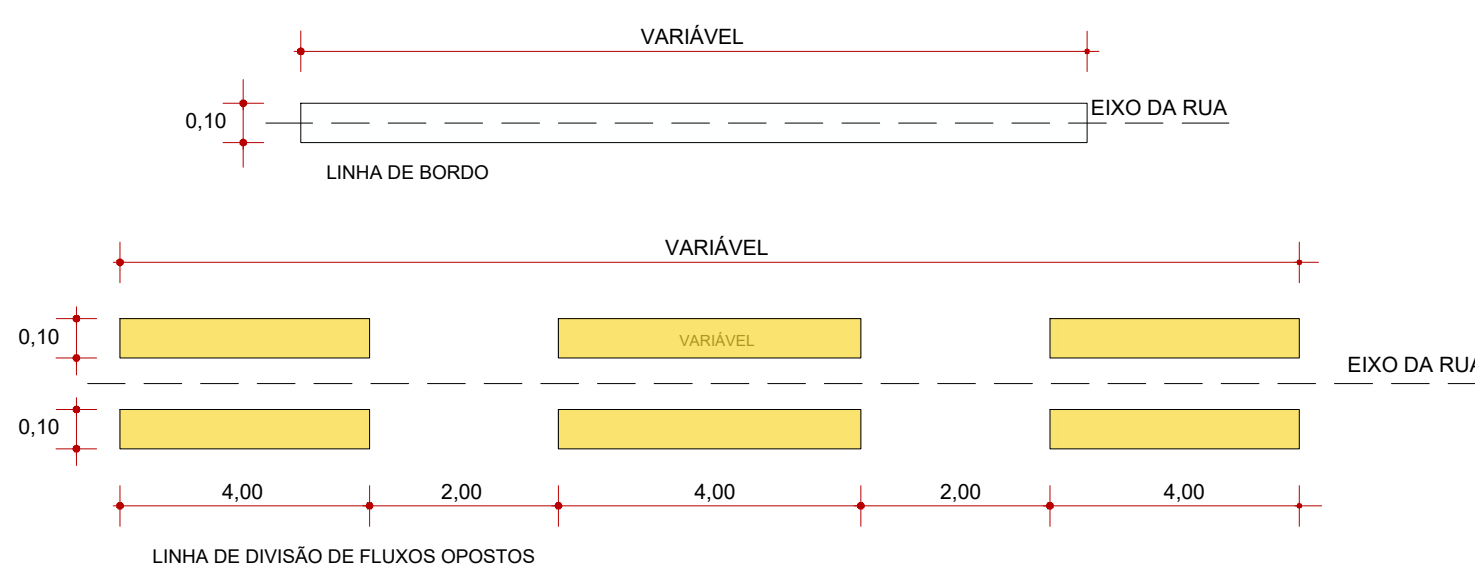
SEM ESCALA



- 1 - CONCRETO 25MPa
- 2 - BASE DE BRITA GRADUADA SIMPLES (BGS)

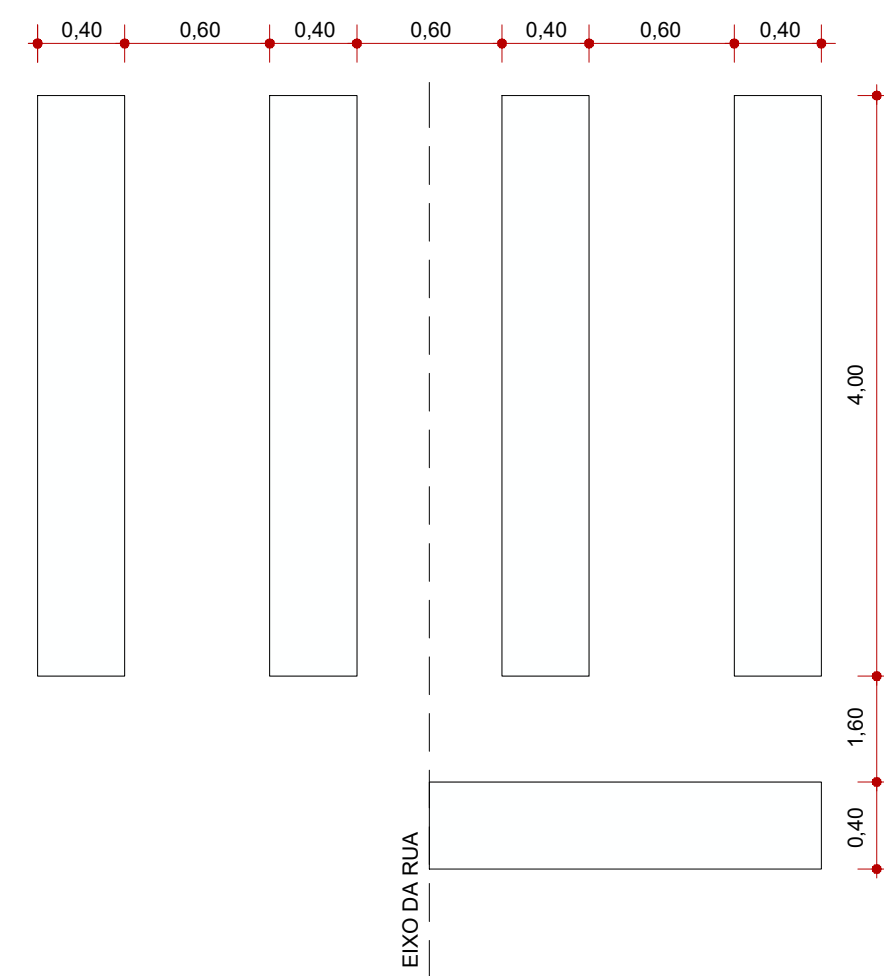
DETALHE 6 - SINALIZAÇÃO HORIZONTAL  
LINHA DE DIVISÃO DE FLUXOS E LINHA DE BORDO

SEM ESCALA



DETALHE 7 - SINALIZAÇÃO HORIZONTAL  
FAIXA DE PEDESTRES

SEM ESCALA



QUADRO RESUMO

ÍTEM	DESCRIÇÃO	QUANT.
1	ARRANCAMENTO E REMOÇÃO DO PARALELEPÍPEDO EXISTENTE	512,99 m <sup>2</sup>
2	ÁREA DE REFORÇO DO PAVIMENTO ASFÁLTICO	154,27 m <sup>2</sup>
3	ÁREA DE RECAPEAMENTO ASFÁLTICO	855,72 m <sup>2</sup>
4	ÁREA DE CAPEAMENTO ASFÁLTICO	1.126,16 m <sup>2</sup>
5	ÁREA DE GARRA (LARGURA=1,00m)	332,35 m <sup>2</sup>
6	DEMOLIÇÃO DE SARJETÃO DE CONCRETO (0,90m)	13,00 m <sup>2</sup>
7	CONSTRUÇÃO DE SARJETÃO DE CONCRETO (0,90m)	39,37 m <sup>2</sup>
8	REFORMA DE BOCA DE LOBO TRIPLA	02 und.
9	SINALIZAÇÃO HORIZONTAL - EIXO VIÁRIO - COR AMARELA	59,12 m <sup>2</sup>
10	SINALIZAÇÃO HORIZONTAL - LINHA DE BORDO - COR BRANCA	61,82 m <sup>2</sup>
11	SINALIZAÇÃO HORIZONTAL - FAIXA DE PEDESTRE - COR BRANCA	43,33 m <sup>2</sup>
12	CONSTRUÇÃO DE LOMBADA TIPO B (6,20m x 1,50m)	27,90 m <sup>2</sup>
13	PLACA R-19: VELOCIDADE MÁXIMA PERMITIDA	04 und.
14	PLACA A-18 (COM SETA ESQUERDA): SALIÊNCIA OU LOMBADA	06 und.