







- ### Legenda de áreas (Via Polyline - AutoCAD):
- Base: Restituição 2010 - sem conferência no local
- | | |
|---|---|
|  | R. Leonardo Mecca : A = 1.548,00 m ² |
|  | R. Fortuna: A = 2.373,00 m ² |
|  | Passoie Leonardo Mecca : A = 417,00m ² |
|  | Passoie Fortuna : A = 1.546,00 m ² |
|  | Estacionamento - Pavimento: A = 1.734,30 m ² |
|  | Estacionamento - (Contemplado na FASE I do Convênio 169/2017) |
|  | Guias - Estacionamento Público = 258,00m |
|  | Guias - R. Leonardo Mecca = 230,00m |
|  | Guias - R. Fortuna = 647,00m |
|  | Sarjetão - R. Leonardo Mecca : 1.=16,68m |
| | Sarjetão - R. Leonardo Mecca : 2.=3,03m |
| | Sarjetão - R. Fortuna : 3.=16,83m |
| | Sarjetão - R. Fortuna : 4.=8,06m |