

SISTEMA DE INFORMAÇÕES  
SOBRE ORÇAMENTOS  
PÚBLICOS EM EDUCAÇÃO

Imprimir

Tabela 8.3 - Demonstrativo das Receitas e Despesas com Manutenção e Desenvolvimento do Ensino - MDE - MUNICÍPIOS

RIBEIRÃO PIRES - SP

RELATÓRIO RESUMIDO DA EXECUÇÃO ORÇAMENTÁRIA

DEMONSTRATIVO DAS RECEITAS E DESPESAS COM MANUTENÇÃO E DESENVOLVIMENTO DO ENSINO - MDE

Orçamentos Fiscal e da Seguridade Social

Período de Referência: 1º Bimestre/2025

RREO - ANEXO 8 (LDB, art. 72)

R\$ 1,00

| <b>RECEITA RESULTANTE DE IMPOSTOS (Arts. 212 e 212-A da Constituição Federal)</b>  |                                |   |
|--|--------------------------------|---|
| <b>RECEITA RESULTANTE DE IMPOSTOS</b>  | <b>PREVISÃO ATUALIZADA (a)</b> | <b>RECEITAS REALIZADAS Até o Bimestre (b)</b> |
| <b>1- RECEITA DE IMPOSTOS</b>  | <b>153.211.000,00</b>          | <b>31.649.754,35</b>                          |
| 1.1- Receita Resultante do Imposto sobre a Propriedade Predial e Territorial Urbana – IPTU   | 75.315.000,00                  | 19.553.059,10                                 |
| 1.2- Receita Resultante do Imposto sobre Transmissão Inter Vivos – ITBI  | 5.535.000,00                   | 804.130,20                                    |
| 1.3- Receita Resultante do Imposto sobre Serviços de Qualquer Natureza – ISS   | 57.265.000,00                  | 8.820.676,04                                  |
| 1.4- Receita Resultante do Imposto de Renda Retido na Fonte – IRRF   | 15.096.000,00                  | 2.471.889,01                                  |
| <b>2- RECEITA DE TRANSFERÊNCIAS CONSTITUCIONAIS E LEGAIS</b>   | <b>241.286.500,00</b>          | <b>48.685.427,58</b>                          |
| 2.1- Cota-Parte FPM  | 110.510.000,00                 | 19.063.891,29                                 |
| 2.1.1- Parcela referente à CF, art. 159, I, alínea b   | 102.610.000,00                 | 19.063.891,29                                 |
| 2.1.2- Parcela referente à CF, art. 159, I, alíneas d e e  | 7.900.000,00                   | 0,00  |
| 2.2- Cota-Parte ICMS   | 100.400.000,00                 | 16.115.561,44                                 |
| 2.3- Cota-Parte IPI-Exportação   | 770.000,00                     | 106.568,07                                    |
| 2.4- Cota-Parte ITR  | 6.500,00                       | 17,63   |
| 2.5- Cota-Parte IPVA   | 29.600.000,00                  | 13.399.389,15                                 |
| 2.6- Cota-Parte IOF-Ouro   | 0,00                           | 0,00  |
| 2.7- Outras Transferências ou Compensações Financeiras Provenientes de Impostos e Transferências Constitucionais   | 0,00                           | 0,00  |
| <b>3- TOTAL DA RECEITA RESULTANTE DE IMPOSTOS (1 + 2)</b>  | <b>394.497.500,00</b>          | <b>80.335.181,93</b>                          |
| <b>4- TOTAL DESTINADO AO FUNDEB - equivalente a 20% DE ((2.1.1) + (2.2) + (2.3) + (2.4) + (2.5) + (2.7))<sup>1</sup></b>   | <b>46.677.300,00</b>           | <b>9.737.085,42</b>                           |
| <b>5- VALOR MÍNIMO A SER APLICADO ALÉM DO VALOR DESTINADO AO FUNDEB - 5% DE ((2.1.1) + (2.2) + (2.3) + (2.4) + (2.5) + (2.7)) + 25% DE ((1.1) + (1.2) + (1.3) + (1.4) + (2.1.2) + (2.6))</b> | <b>51.947.075,00</b>           | <b>10.346.709,97</b>                          |
| <b><u>FUNDEB</u></b>   |                                |   |
| <b>RECEITAS DO FUNDEB RECEBIDAS NO EXERCÍCIO</b>   | <b>PREVISÃO ATUALIZADA (a)</b> | <b>RECEITAS REALIZADAS Até o Bimestre (b)</b> |
| <b>6- TOTAL DAS RECEITAS DO FUNDEB RECEBIDAS</b>   | <b>62.732.000,00</b>           | <b>11.618.034,21</b>                          |
| 6.1- FUNDEB - Impostos e Transferências de Impostos  | 62.732.000,00                  | 11.618.034,21                                 |
| 6.1.1- Principal   | 62.732.000,00                  | 11.604.786,08                                 |
| 6.1.2- Rendimentos de Aplicação Financeira   | 0,00                           | 13.248,13                                     |
| 6.1.3- Ressarcimento de recursos do Fundeb   | 0,00                           | 0,00  |
| 6.2- FUNDEB - Complementação da União - VAAF   | 0,00                           | 0,00  |
| 6.2.1- Principal   | 0,00                           | 0,00  |
| 6.2.2- Rendimentos de Aplicação Financeira   | 0,00                           | 0,00  |
| 6.2.3- Ressarcimento de recursos do Fundeb   | 0,00                           | 0,00  |
| 6.3- FUNDEB - Complementação da União - VAAT   | 0,00                           | 0,00  |
| 6.3.1- Principal   | 0,00                           | 0,00  |



|   |   |   |   |   |   |   |  |
|---|---|---|---|---|---|---|--|
| 6.3.2- Rendimentos de Aplicação Financeira  |   |   |   | 0,00  |   | 0,00  |  |
| 6.3.3- Ressarcimento de recursos do Fundeb  |   |   |   | 0,00  |   | 0,00  |  |
| 6.4- FUNDEB - Complementação da União - VAAR  |   |   |   | 0,00  |   | 0,00  |  |
| 6.4.1- Principal  |   |   |   | 0,00  |   | 0,00  |  |
| 6.4.2- Rendimento de Aplicação Financeira   |   |   |   | 0,00  |   | 0,00  |  |
| 6.4.3- Ressarcimento de recursos do Fundeb  |   |   |   | 0,00  |   | 0,00  |  |
| 7- RESULTADO LÍQUIDO DAS TRANSFERÊNCIAS DO FUNDEB (6.1.1 3 4)                         |   |   |   | 16.054.700,00                                   |   | 1.867.700,66  |  |
| RECURSOS RECEBIDOS EM EXERCÍCIOS ANTERIORES E NÃO UTILIZADOS (SUPERÁVIT)              |   |   |   | VALOR   |   |   |  |
| 8- TOTAL DOS RECURSOS DE SUPERÁVIT  |   |   |   | 0,00  |   |   |  |
| 8.1- SUPERÁVIT DO EXERCÍCIO IMEDIATAMENTE ANTERIOR                                    |   |   |   | 0,00  |   |   |  |
| 8.2- SUPERÁVIT RESIDUAL DE OUTROS EXERCÍCIOS  |   |   |   | 0,00  |   |   |  |
| 9- TOTAL DOS RECURSOS DO FUNDEB DISPONÍVEIS PARA UTILIZAÇÃO (6 +8)                    |   |   |   | 11.618.034,21                                   |   |   |  |
| DESPESAS COM RECUROS DO FUNDEB<br>(Por Subfunção)                                     |   | DOTAÇÃO ATUALIZADA<br>(c)                 | DESPESAS EMPENHADAS<br>Até o Bimestre (d) | DESPESAS LIQUIDADAS<br>Até o Bimestre (e)       | DESPESAS PAGAS<br>Até o Bimestre (f)  | INSCRITAS EM RESTOS A PAGAR NÃO PROCESSADOS (g)   |  |
| 10- TOTAL DAS DESPESAS COM RECURSOS DO FUNDEB   |   | 62.732.000,00                             | 10.903.038,89                             | 10.903.038,89                                   | 10.903.038,89   | 0,00  |  |
| 10.1- PROFISSIONAIS DA EDUCAÇÃO BÁSICA  |   | 62.732.000,00                             | 10.903.038,89                             | 10.903.038,89                                   | 10.903.038,89   | 0,00  |  |
| 10.1.1 - Educação Infantil  |   | 44.051.900,00                             | 8.363.459,64                              | 8.363.459,64                                    | 8.363.459,64  | 0,00  |  |
| 10.1.2- Ensino Fundamental  |   | 18.680.100,00                             | 2.539.579,25                              | 2.539.579,25                                    | 2.539.579,25  | 0,00  |  |
| 10.1.3- Educação de Jovens e Adultos  |   | 0,00                                      | 0,00                                      | 0,00  | 0,00  | 0,00  |  |
| 10.1.4- Educação Especial   |   | 0,00                                      | 0,00                                      | 0,00  | 0,00  | 0,00  |  |
| 10.1.5- Administração Geral   |   | 0,00                                      | 0,00                                      | 0,00  | 0,00  | 0,00  |  |
| 10.2- OUTRAS DESPESAS   |   | 0,00                                      | 0,00                                      | 0,00  | 0,00  | 0,00  |  |
| 10.2.1- Educação Infantil   |   | 0,00                                      | 0,00                                      | 0,00  | 0,00  | 0,00  |  |
| 10.2.2- Ensino Fundamental  |   | 0,00                                      | 0,00                                      | 0,00  | 0,00  | 0,00  |  |
| 10.2.3- Educação de Jovens e Adultos  |   | 0,00                                      | 0,00                                      | 0,00  | 0,00  | 0,00  |  |
| 10.2.4- Educação Especial   |   | 0,00                                      | 0,00                                      | 0,00  | 0,00  | 0,00  |  |
| 10.2.5- Administração Geral   |   | 0,00                                      | 0,00                                      | 0,00  | 0,00  | 0,00  |  |
| 10.2.6- Transporte (Escolar)  |   | 0,00                                      | 0,00                                      | 0,00  | 0,00  | 0,00  |  |
| 10.2.7- Outras  |   | 0,00                                      | 0,00                                      | 0,00  | 0,00  | 0,00  |  |
| INDICADORES DO FUNDEB   |   |   |   |   |   |   |  |
| DESPESAS CUSTEADAS COM RECEITAS DO FUNDEB RECEBIDAS NO EXERCÍCIO                      | DESPESAS EMPENHADAS<br>Até o Bimestre (d) | DESPESAS LIQUIDADAS<br>Até o Bimestre (e) | DESPESAS PAGAS<br>Até o Bimestre (f)      | INSCRITAS EM RESTOS A PAGAR NÃO PROCESSADOS (g) | INSCRITAS EM RESTOS A PAGAR NÃO PROCESSADOS (SEM DISPONIBILIDADE DE CAIXA) <sup>7</sup> (h) | DESPESAS EMPENHADAS/ LIQUIDADAS EM VALOR SUPERIOR AO TOTAL DAS RECEITAS RECEBIDAS NO EXERCÍCIO <sup>5 e 9</sup> (i) |  |
| 11- TOTAL DAS DESPESAS CUSTEADAS COM RECURSOS DO FUNDEB RECEBIDAS NO EXERCÍCIO        | 10.903.038,89                             | 10.903.038,89                             | 10.903.038,89                             | 0,00  | 0,00  | 0,00  |  |
| 11.1- Total das Despesas custeadas com FUNDEB - Impostos e Transferências de Impostos | 10.903.038,89                             | 10.903.038,89                             | 10.903.038,89                             | 0,00  | 0,00  | 0,00  |  |
| 11.2- Total das Despesas custeadas com FUNDEB - Complementação da União - VAAF        | 0,00                                      | 0,00                                      | 0,00                                      | 0,00  | 0,00  | 0,00  |  |
| 11.3- Total das Despesas custeadas com FUNDEB - Complementação da União - VAAT        | 0,00                                      | 0,00                                      | 0,00                                      | 0,00  | 0,00  | 0,00  |  |
|   |   |   |   |   |   |   |  |



Ribeirão Pires, 28 de março de 2025.

|   |  |  |   |   |  |  |
|---|--|--|---|---|--|--|
| 11.4- Total das Despesas custeadas com FUNDEB - Complementação da União - VAAR                                  | 0,00   | 0,00   | 0,00  | 0,00  | 0,00   | 0,00   |
| 12- TOTAL DAS DESPESAS DO FUNDEB COM PROFISSIONAIS DA EDUCAÇÃO BÁSICA   | 10.903.038,89  | 10.903.038,89                                | 10.903.038,89   | 0,00  | 0,00   |  |
| 13- TOTAL DAS DESPESAS CUSTEADAS COM FUNDEB - COMPLEMENTAÇÃO DA UNIÃO - VAAT APLICADAS NA EDUCAÇÃO INFANTIL     | 0,00   | 0,00   | 0,00  | 0,00  | 0,00   |  |
| 14- TOTAL DAS DESPESAS CUSTEADAS COM FUNDEB - COMPLEMENTAÇÃO DA UNIÃO - VAAT APLICADAS EM DESPESA DE CAPITAL    | 0,00   | 0,00   | 0,00  | 0,00  | 0,00   |  |
| INDICADORES - Art. 212-A, inciso XI e § 3º - Constituição Federal <sup>2</sup>                                  |  |  | VALOR EXIGIDO (j)   | VALOR APLICADO (k)                              | VALOR CONSIDERADO APÓS DEDUÇÕES (l)                                | % APLICADO <sup>10</sup> (m)   |
| 15- MÍNIMO DE 70% DO FUNDEB NA REMUNERAÇÃO DOS PROFISSIONAIS DA EDUCAÇÃO BÁSICA                                 |  |  | 8.132.623,94  | 10.903.038,89                                   | 10.903.038,89  | 93,85  |
| 16 - PERCENTUAL DA COMPLEMENTAÇÃO DA UNIÃO AO FUNDEB - VAAT NA EDUCAÇÃO INFANTIL (INDICADOR IEI)                |  |  | 0,00  | 0,00  | 0,00   | 0,00   |
| 17- MÍNIMO DE 15% DA COMPLEMENTAÇÃO DA UNIÃO AO FUNDEB - VAAT EM DESPESAS DE CAPITAL                            |  |  | 0,00  | 0,00  | 0,00   | 0,00   |
| INDICADOR - Art.25, § 3º - Lei nº 14.113, de 2020 - (Máximo de 10% de Superávit) <sup>3</sup>                   |  | VALOR MÁXIMO PERMITIDO (n)                   | VALOR NÃO APLICADO (o)                                      | VALOR NÃO APLICADO APÓS AJUSTE (p)              | VALOR NÃO APLICADO EXCEDENTE AO MÁXIMO PERMITIDO (q)               | % NÃO APLICADO (r)   |
| 18- TOTAL DA RECEITA RECEBIDA E NÃO APLICADA NO EXERCÍCIO   |  | 1.161.803,42                                 | 714.995,32  | 714.995,32                                      | 0,00   | 6,15   |
| INDICADOR - Art.25, § 3º - Lei nº 14.113, de 2020 - (Aplicação do Superávit de Exercício Anterior) <sup>3</sup> | VALOR DE SUPERÁVIT PERMITIDO NO EXERCÍCIO ANTERIOR (s) | VALOR NÃO APLICADO NO EXERCÍCIO ANTERIOR (t) | VALOR DE SUPERÁVIT APLICADO ATÉ O PRIMEIRO QUADRIMESTRE (u) | VALOR APLICADO APÓS O PRIMEIRO QUADRIMESTRE (v) | VALOR TOTAL DE SUPERÁVIT NÃO APLICADO ATÉ O FINAL DO EXERCÍCIO (w) | VALOR DE SUPERÁVIT PERMITIDO NO EXERCÍCIO ANTERIOR NÃO APLICADO ATÉ O PRIMEIRO QUADRIMESTRE DO EXERCÍCIO ATUAL (x) |
| 19- TOTAL DAS DESPESAS CUSTEADAS COM SUPERÁVIT DO FUNDEB  | 5.991.861,68   | 0,00   | 0,00  | 0,00  | 0,00   | 0,00   |
| 19.1- Total das Despesas custeadas com FUNDEB - Impostos e Transferências de Impostos                           | 5.991.861,68   | 0,00   | 0,00  | 0,00  | 0,00   |  |
| 19.2- Total das Despesas custeadas com FUNDEB - Complementação da União (VAAF + VAAT + VAAR)                    | 0,00   | 0,00   | 0,00  | 0,00  | 0,00   |  |
| DESPESAS COM MANUTENÇÃO E DESENVOLVIMENTO DO ENSINO 3 MDE - CUSTEADAS COM RECEITA DE IMPOSTOS (EXCETO FUNDEB)   |  |  |   |   |  |  |
| DESPESAS COM AÇÕES TÍPICAS DE MDE - RECEITAS DE IMPOSTOS  |  | DOTAÇÃO                                      | DESPESAS EMPENHADAS   | DESPESAS LIQUIDADAS                             | DESPESAS PAGAS   | INSCRITAS EM RESTOS A PAGAR  |



Ribeirão Pires, 28 de março de 2025.

| - EXCETO FUNDEB (Por Subfunção)   | ATUALIZADA (c)                            | Até o Bimestre (d)                     | Até o Bimestre (e)                     | Até o Bimestre (f)                | NÃO PROCESSADOS (g)                             |
|---|---|--|--|-----------------------------------|---|
| <b>20- TOTAL DAS DESPESAS COM AÇÕES TÍPICAS DE MDE CUSTEADAS COM RECEITAS DE IMPOSTOS</b>   | <b>64.991.200,00</b>                      | <b>18.023.014,71</b>                   | <b>13.795.253,75</b>                   | <b>11.754.240,91</b>              | <b>4.227.760,96</b>                             |
| 20.1- Educação Infantil   | 38.954.400,00                             | 9.452.781,98                           | 6.762.627,32                           | 5.971.451,57                      | 2.690.154,66                                    |
| 20.2- Ensino Fundamental  | 18.225.600,00                             | 7.473.556,71                           | 5.935.950,41                           | 4.744.115,00                      | 1.537.606,30                                    |
| 20.3- Educação de Jovens e Adultos  | 0,00                                      | 0,00                                   | 0,00                                   | 0,00                              | 0,00  |
| 20.4- Educação Especial   | 0,00                                      | 0,00                                   | 0,00                                   | 0,00                              | 0,00  |
| 20.5- Administração Geral   | 7.811.200,00                              | 1.096.676,02                           | 1.096.676,02                           | 1.038.674,34                      | 0,00  |
| 20.6- Transporte (Escolar)  | 0,00                                      | 0,00                                   | 0,00                                   | 0,00                              | 0,00  |
| 20.7- Outras  | 0,00                                      | 0,00                                   | 0,00                                   | 0,00                              | 0,00  |
| <b><u>DESPESAS COM MANUTENÇÃO E DESENVOLVIMENTO DO ENSINO 3 MDE - CUSTEADAS COM RECEITA DE IMPOSTOS E COM RECURSOS DO FUNDEB</u></b>                                  |   |  |  |                                   |   |
| DESPESAS COM AÇÕES TÍPICAS DE MDE - RECEITAS DE IMPOSTOS E RECURSOS DO FUNDEB (Por Área de Atuação) <sup>6</sup>  | DOTAÇÃO ATUALIZADA (c)                    | DESPESAS EMPENHADAS Até o Bimestre (d) | DESPESAS LIQUIDADAS Até o Bimestre (e) | DESPESAS PAGAS Até o Bimestre (f) | INSCRITAS EM RESTOS A PAGAR NÃO PROCESSADOS (g) |
| <b>21- TOTAL DAS DESPESAS COM AÇÕES TÍPICAS DE MDE CUSTEADAS COM RECEITAS DE IMPOSTOS E FUNDEB</b>  | <b>127.723.200,00</b>                     | <b>28.926.053,60</b>                   | <b>24.698.292,64</b>                   | <b>22.657.279,80</b>              | <b>4.227.760,96</b>                             |
| 21.1- EDUCAÇÃO INFANTIL   | 83.006.300,00                             | 17.816.241,62                          | 15.126.086,96                          | 14.334.911,21                     | 2.690.154,66                                    |
| 21.1.1- Creche  | 56.757.950,00                             | 12.020.452,53                          | 10.704.289,85                          | 10.158.935,29                     | 1.316.162,68                                    |
| 21.1.2- Pré-escola  | 26.248.350,00                             | 5.795.789,09                           | 4.421.797,11                           | 4.175.975,92                      | 1.373.991,98                                    |
| 21.2- ENSINO FUNDAMENTAL  | 44.716.900,00                             | 11.109.811,98                          | 9.572.205,68                           | 8.322.368,59                      | 1.537.606,30                                    |
| <b>APURAÇÃO DAS DESPESAS PARA FINS DE LIMITE MÍNIMO CONSTITUCIONAL</b>  |   |  |  | <b>VALOR</b>                      |   |
| 22- TOTAL DAS DESPESAS DE MDE CUSTEADAS COM RECURSOS DE IMPOSTOS = L20 (d ou e)   |   |  |  | 13.795.253,75                     |   |
| 23- TOTAL DAS RECEITAS TRANSFERIDAS AO FUNDEB = (L4)  |   |  |  | 9.737.085,42                      |   |
| 24- (-) RECEITAS DO FUNDEB NÃO UTILIZADAS NO EXERCÍCIO, EM VALOR SUPERIOR A 10% = L18(q)  |   |  |  | 0,00                              |   |
| 25- (-) SUPERÁVIT PERMITIDO NO EXERCÍCIO IMEDIATAMENTE ANTERIOR NÃO APLICADO ATÉ O PRIMEIRO QUADRIMESTRE DO EXERCÍCIO ATUAL = L19(x)                                  |   |  |  | 0,00                              |   |
| 26- (-) RESTOS A PAGAR NÃO PROCESSADOS INSCRITOS NO EXERCÍCIO SEM DISPONIBILIDADE FINANCEIRA DE RECURSOS DE IMPOSTOS <sup>4</sup>                                     |   |  |  | 0,00                              |   |
| 27- (-) CANCELAMENTO, NO EXERCÍCIO, DE RESTOS A PAGAR INSCRITOS COM DISPONIBILIDADE FINANCEIRA DE RECURSOS DE IMPOSTOS VINCULADOS AO ENSINO = (L30.1(af) + L30.2(af)) |   |  |  | 0,00                              |   |
| <b>28- TOTAL DAS DESPESAS PARA FINS DE LIMITE (22 + 23 - 24 - 25 - 26 - 27)</b>   |   |  |  | <b>23.532.339,17</b>              |   |
| <b><u>APURAÇÃO DO LIMITE MÍNIMO CONSTITUCIONAL</u></b> <sup>2 e</sup><br><b>5</b>   | <b><u>VALOR EXIGIDO</u></b><br><b>(z)</b> | <b><u>VALOR APLICADO (aa)</u></b>      |  | <b><u>% APLICADO (ab)</u></b>     |   |
| 29- APLICAÇÃO EM MDE SOBRE A RECEITA LÍQUIDA DE IMPOSTOS  | 20.083.795,48                             | 23.532.339,17                          |  | 29,29                             |   |
| <b>RESTOS A PAGAR INSCRITOS EM EXERCÍCIOS ANTERIORES DE DESPESAS CONSIDERADAS PARA CUMPRIMENTO DO LIMITE<sup>8</sup></b>  | <b>SALDO INICIAL (ac)</b>                 | <b>RP LIQUIDADOS (ad)</b>              | <b>RP PAGOS (ae)</b>                   | <b>RP CANCELADOS (af)</b>         | <b>SALDO FINAL (ag) = (ac) - (ae) - (af)</b>    |
| <b>30- RESTOS A PAGAR DE DESPESAS COM MDE</b>   | 2.823.579,68                              | 0,00                                   | 0,00                                   | 0,00                              | 2.823.579,68                                    |
| 30.1 - Executadas com Recursos de Impostos e Transferências de Impostos   | 2.823.579,68                              | 0,00                                   | 0,00                                   | 0,00                              | 2.823.579,68                                    |
| 30.2 - Executadas com Recursos do FUNDEB - Impostos   | 0,00                                      | 0,00                                   | 0,00                                   | 0,00                              | 0,00  |
| 30.3 - Executadas com Recursos do FUNDEB - Complementação da União (VAAT + VAAF + VAAR)   | 0,00                                      | 0,00                                   | 0,00                                   | 0,00                              | 0,00  |
| <b><u>OUTRAS INFORMAÇÕES PARA CONTROLE</u></b>  |   |  |  |                                   |   |
|   |   |  |  | <b>RECEITAS</b>                   |   |



Ribeirão Pires, 28 de março de 2025.

| RECEITAS ADICIONAIS PARA FINANCIAMENTO DO ENSINO  |                                       |  |  | PREVISÃO ATUALIZADA (a)           | REALIZADAS Até o Bimestre (b)                   |
|---|---------------------------------------|--|--|-----------------------------------|---|
| <b>31- TOTAL DAS RECEITAS ADICIONAIS PARA FINANCIAMENTO DO ENSINO</b>                                   |                                       |  |  | <b>7.167.000,00</b>               | <b>1.061.152,51</b>                             |
| 31.1- RECEITA DE TRANSFERÊNCIAS DO FNDE (INCLUINDO RENDIMENTOS DE APLICAÇÃO FINANCEIRA)                 |                                       |  |  | 7.167.000,00                      | 1.054.260,57                                    |
| 31.1.1- Salário-Educação  |                                       |  |  | 4.400.000,00                      | 887.921,89                                      |
| 31.1.2- PDDE  |                                       |  |  | 0,00                              | 0,00  |
| 31.1.3- PNAE  |                                       |  |  | 2.545.000,00                      | 166.338,68                                      |
| 31.1.4- PNATE   |                                       |  |  | 7.000,00                          | 0,00  |
| 31.1.5- Outras Transferências do FNDE   |                                       |  |  | 215.000,00                        | 0,00  |
| 31.2- RECEITA DE TRANSFERÊNCIAS DE CONVÊNIOS  |                                       |  |  | 0,00                              | 0,00  |
| 31.3- RECEITA DE ROYALTIES DESTINADOS À EDUCAÇÃO  |                                       |  |  | 0,00                              | 0,00  |
| 31.4- RECEITA DE OPERAÇÕES DE CRÉDITO VINCULADAS À EDUCAÇÃO   |                                       |  |  | 0,00                              | 0,00  |
| 31.5- RECEITA DE PRECATÓRIOS - FUNDEF E FUNDEB  |                                       |  |  | 0,00                              | 0,00  |
| 31.6- OUTRAS RECEITAS PARA FINANCIAMENTO DO ENSINO  |                                       |  |  | 0,00                              | 6.891,94  |
| OUTRAS DESPESAS COM EDUCAÇÃO (Por Subfunção) <sup>6</sup>   | DOTAÇÃO ATUALIZADA (c)                | DESPESAS EMPENHADAS Até o Bimestre (d) | DESPESAS LIQUIDADAS Até o Bimestre (e) | DESPESAS PAGAS Até o Bimestre (f) | INSCRITAS EM RESTOS A PAGAR NÃO PROCESSADOS (g) |
| <b>32- TOTAL DAS OUTRAS DESPESAS COM EDUCAÇÃO</b>   | <b>7.774.108,62</b>                   | <b>3.307.487,43</b>                    | <b>771.632,31</b>                      | <b>542.480,36</b>                 | <b>2.535.855,12</b>                             |
| 32.1 EDUCAÇÃO INFANTIL  | 3.729.108,62                          | 2.161.922,04                           | 507.797,08                             | 400.562,36                        | 1.654.124,96                                    |
| 32.2- ENSINO FUNDAMENTAL  | 1.500.000,00                          | 877.527,39                             | 156.662,13                             | 60.390,00                         | 720.865,26                                      |
| 32.3- ENSINO MÉDIO  | 0,00                                  | 0,00                                   | 0,00                                   | 0,00                              | 0,00  |
| 32.4- ENSINO SUPERIOR   | 0,00                                  | 0,00                                   | 0,00                                   | 0,00                              | 0,00  |
| 32.5- ENSINO PROFISSIONAL   | 0,00                                  | 0,00                                   | 0,00                                   | 0,00                              | 0,00  |
| 32.6- EDUCAÇÃO DE JOVENS E ADULTOS  | 0,00                                  | 0,00                                   | 0,00                                   | 0,00                              | 0,00  |
| 32.7- EDUCAÇÃO ESPECIAL   | 0,00                                  | 0,00                                   | 0,00                                   | 0,00                              | 0,00  |
| 32.8- OUTRAS  | 2.545.000,00                          | 268.038,00                             | 107.173,10                             | 81.528,00                         | 160.864,90                                      |
| TOTAL GERAL DAS DESPESAS COM EDUCAÇÃO   | DOTAÇÃO ATUALIZADA Até o Bimestre (c) | DESPESAS EMPENHADAS Até o Bimestre (d) | DESPESAS LIQUIDADAS Até o Bimestre (e) | DESPESAS PAGAS Até o Bimestre (f) | INSCRITAS EM RESTOS A PAGAR NÃO PROCESSADOS (g) |
| <b>33- TOTAL GERAL DAS DESPESAS COM EDUCAÇÃO (10 + 20 + 32)</b>   | <b>135.497.308,62</b>                 | <b>32.233.541,03</b>                   | <b>25.469.924,95</b>                   | <b>23.199.760,16</b>              | <b>6.763.616,08</b>                             |
| 33.1- Despesas Correntes  | 131.463.200,00                        | 31.238.869,06                          | 25.355.680,41                          | 23.085.515,62                     | 5.883.188,65                                    |
| 33.1.1- Pessoal Ativo   | 90.610.500,00                         | 14.298.691,05                          | 14.298.691,05                          | 13.563.601,11                     | 0,00  |
| 33.1.2- Pessoal Inativo   | 0,00                                  | 0,00                                   | 0,00                                   | 0,00                              | 0,00  |
| 33.1.3- Transferências às instituições comunitárias, confessionais ou filantrópicas sem fins lucrativos | 4.650.000,00                          | 631.281,14                             | 598.311,42                             | 598.311,42                        | 32.969,72                                       |
| 33.1.4- Outras Despesas Correntes   | 36.202.700,00                         | 16.308.896,87                          | 10.458.677,94                          | 8.923.603,09                      | 5.850.218,93                                    |
| 33.2- Despesas de Capital   | 4.034.108,62                          | 994.671,97                             | 114.244,54                             | 114.244,54                        | 880.427,43                                      |
| 33.2.1- Transferências às instituições comunitárias, confessionais ou filantrópicas sem fins lucrativos | 0,00                                  | 0,00                                   | 0,00                                   | 0,00                              | 0,00  |
| 33.2.2- Outras Despesas Capital   | 4.034.108,62                          | 994.671,97                             | 114.244,54                             | 114.244,54                        | 880.427,43                                      |
| CONTROLE DA DISPONIBILIDADE FINANCEIRA E CONCILIAÇÃO BANCÁRIA   |                                       | FUNDEB (ah)                            |  | SALÁRIO EDUCAÇÃO (ai)             |   |
| 34- DISPONIBILIDADE FINANCEIRA EM 31 DE DEZEMBRO DE 2024  |                                       | 0,00                                   |  | 48,03                             |   |
| 35- (+) INGRESSO DE RECURSOS ATÉ O BIMESTRE (orçamentário)  |                                       | 11.618.034,21                          |  | 887.921,89                        |   |
| 36- (-) PAGAMENTOS EFETUADOS ATÉ O BIMESTRE (orçamentário e restos a pagar)                             |                                       | 10.903.038,89                          |  | 818.377,80                        |   |
| 37- (=) DISPONIBILIDADE FINANCEIRA ATÉ O BIMESTRE   |                                       | 714.995,32                             |  | 69.592,12                         |   |
| 38- (+) AJUSTES POSITIVOS ( RETENÇÕES E   |                                       | 0,00                                   |  | 0,00                              |   |

|   |            |           |
|---|------------|-----------|
| OUTROS VALORES EXTRAORÇAMENTÁRIOS)                            |            |           |
| 39- (-) AJUSTES NEGATIVOS (OUTROS VALORES EXTRAORÇAMENTÁRIOS) | 0,00       | 0,00      |
| 40- (=) SALDO FINANCEIRO CONCILIADO (Saldo Bancário)          | 714.995,32 | 69.592,12 |

[illegible]

© 2025 Ministério da Educação - Todos os direitos reservados

Titular do Poder Executivo

Responsável pela Administração Financeira

Contador Responsável  
CRC SP 283130/O-7

Responsável pelo Controle Interno

|   |   |
|---|---|
| <div> <div>siconfi</div> <div>Sistema de Informações Contábeis e Fiscais do Setor Público Brasileiro</div> <div>TESOURO NACIONAL</div> </div> | Relatório Resumido de Execução Orçamentária                   |
|   | Prefeitura Municipal de Ribeirão Pires - SP (Poder Executivo) |
|   | Orçamentos Fiscal e da Seguridade Social                      |
|   | CNPJ: 46522967000134  |
|   | Exercício: 2025   |
|   | Período de referência: 1º bimestre                            |

RREO-Anexo 01 | Tabela 1.0 - Balanço Orçamentário

| Receitas Orçamentárias   | Estágios da Receita Orçamentária |                         |                     |         |                    |         |                |
|--|----------------------------------|-------------------------|---------------------|---------|--------------------|---------|----------------|
|  | PREVISÃO INICIAL                 | PREVISÃO ATUALIZADA (a) | RECEITAS REALIZADAS |         |                    |         | SALDO (a-c)    |
|  |                                  |                         | No Bimestre (b)     | % (b/a) | Até o Bimestre (c) | % (c/a) |                |
| Receitas Orçamentárias   | -                                | -                       | -                   | -       | -                  | -       | -              |
| RECEITAS (EXCETO INTRA-ORÇAMENTÁRIAS) (I)  | 554.776.000,00                   | 582.512.045,70          | 103.521.284,26      | 17,77   | 103.521.284,26     | 17,77   | 478.990.761,44 |
| RECEITAS CORRENTES   | 547.776.000,00                   | 549.376.000,00          | 102.928.090,26      | 18,74   | 102.928.090,26     | 18,74   | 446.447.909,74 |
| IMPOSTOS, TAXAS E CONTRIBUIÇÕES DE MELHORIA  | 165.729.000,00                   | 167.329.000,00          | 33.347.242,72       | 19,93   | 33.347.242,72      | 19,93   | 133.981.757,28 |
| Impostos   | 151.611.000,00                   | 153.211.000,00          | 31.649.754,35       | 20,66   | 31.649.754,35      | 20,66   | 121.561.245,65 |
| Taxas  | 14.118.000,00                    | 14.118.000,00           | 1.697.488,37        | 12,02   | 1.697.488,37       | 12,02   | 12.420.511,63  |
| Contribuição de Melhoria   |                                  |                         |                     |         |                    |         |                |
| CONTRIBUIÇÕES  | 22.421.000,00                    | 22.421.000,00           | 4.823.351,45        | 21,51   | 4.823.351,45       | 21,51   | 17.597.648,55  |
| Contribuições Sociais  | 13.529.000,00                    | 13.529.000,00           | 3.083.550,54        | 22,79   | 3.083.550,54       | 22,79   | 10.445.449,46  |
| Contribuições Econômicas   |                                  |                         |                     |         |                    |         |                |
| Contribuições para Entidades Privadas de Serviço Social e de Formação Profissional   |                                  |                         |                     |         |                    |         |                |
| Contribuição para o Custeio do Serviço de Iluminação Pública                         | 8.892.000,00                     | 8.892.000,00            | 1.739.800,91        | 19,57   | 1.739.800,91       | 19,57   | 7.152.199,09   |
| RECEITA PATRIMONIAL  | 9.468.500,00                     | 9.468.500,00            | 1.061.633,99        | 11,21   | 1.061.633,99       | 11,21   | 8.406.866,01   |
| Exploração do Patrimônio Imobiliário do Estado                                       | 912.500,00                       | 912.500,00              | 117.028,61          | 12,83   | 117.028,61         | 12,83   | 795.471,39     |
| Valores Mobiliários  | 8.556.000,00                     | 8.556.000,00            | 944.605,38          | 11,04   | 944.605,38         | 11,04   | 7.611.394,62   |
| Delegação de Serviços Públicos Mediante Concessão, Permissão, Autorização ou Licença |                                  |                         |                     |         |                    |         |                |
| Exploração de Recursos Naturais  |                                  |                         |                     |         |                    |         |                |
| Exploração do Patrimônio Intangível  |                                  |                         |                     |         |                    |         |                |
| Cessão de Direitos   |                                  |                         |                     |         |                    |         |                |
| Demais Receitas Patrimoniais   |                                  |                         |                     |         |                    |         |                |
| RECEITA AGROPECUÁRIA   |                                  |                         |                     |         |                    |         |                |
| RECEITA INDUSTRIAL   |                                  |                         |                     |         |                    |         |                |
| RECEITA DE SERVIÇOS  | 354.000,00                       | 354.000,00              | 48.715,67           | 13,76   | 48.715,67          | 13,76   | 305.284,33     |
| Serviços Administrativos e Comerciais Gerais   |                                  |                         |                     |         |                    |         |                |
| Serviços e Atividades Referentes à Navegação e ao Transporte                         |                                  |                         |                     |         |                    |         |                |
| Serviços e Atividades Referentes à Saúde   |                                  |                         |                     |         |                    |         |                |
| Serviços e Atividades Financeiras  |                                  |                         |                     |         |                    |         |                |
| Outros Serviços  | 354.000,00                       | 354.000,00              | 48.715,67           | 13,76   | 48.715,67          | 13,76   | 305.284,33     |
| TRANSFERÊNCIAS CORRENTES   | 341.619.500,00                   | 341.619.500,00          | 62.400.370,02       | 18,27   | 62.400.370,02      | 18,27   | 279.219.129,98 |
| Transferências da União e de suas Entidades  | 167.052.500,00                   | 167.052.500,00          | 25.876.796,03       | 15,49   | 25.876.796,03      | 15,49   | 141.175.703,97 |
| Transferências dos Estados e do Distrito Federal e de suas Entidades                 | 111.835.000,00                   | 111.835.000,00          | 24.918.787,91       | 22,28   | 24.918.787,91      | 22,28   | 86.916.212,09  |
| Transferências dos Municípios e de suas Entidades                                    |                                  |                         |                     |         |                    |         |                |
| Transferências de Instituições Privadas  |                                  |                         |                     |         |                    |         |                |
| Transferências de Outras Instituições Públicas                                       | 62.732.000,00                    | 62.732.000,00           | 11.604.786,08       | 18,50   | 11.604.786,08      | 18,50   | 51.127.213,92  |
| Transferências do Exterior   |                                  |                         |                     |         |                    |         |                |
| Demais Transferências Correntes  |                                  |                         |                     |         |                    |         |                |
| OUTRAS RECEITAS CORRENTES  | 8.184.000,00                     | 8.184.000,00            | 1.246.776,41        | 15,23   | 1.246.776,41       | 15,23   | 6.937.223,59   |
| Multas Administrativas, Contratuais e Judiciais                                      | 4.100.000,00                     | 4.100.000,00            | 614.847,72          | 15,00   | 614.847,72         | 15,00   | 3.485.152,28   |



|   |              |              |            |       |            |       |              |
|---|--------------|--------------|------------|-------|------------|-------|--------------|
| Indenizações, Restituições e Ressarcimentos                 |              |              |            |       |            |       |              |
| Bens, Direitos e Valores Incorporados ao Patrimônio Público |              |              |            |       |            |       |              |
| Multas e Juros de Mora das Receitas de Capital              |              |              |            |       |            |       |              |
| Demais Receitas Correntes                                   | 4.084.000,00 | 4.084.000,00 | 631.928,69 | 15,47 | 631.928,69 | 15,47 | 3.452.071,31 |



|   |   |
|---|---|
| <div> <div>siconfi</div> <div>Sistema de Informações Contábeis e Fiscais do Setor Público Brasileiro</div> <div>TESOURO NACIONAL</div> </div> | Relatório Resumido de Execução Orçamentária                   |
|   | Prefeitura Municipal de Ribeirão Pires - SP (Poder Executivo) |
|   | Orçamentos Fiscal e da Seguridade Social                      |
|   | CNPJ: 46522967000134  |
|   | Exercício: 2025   |
|   | Período de referência: 1º bimestre                            |

| Receitas Orçamentárias   | Estágios da Receita Orçamentária |                         |                     |         |                    |         |                |
|--|----------------------------------|-------------------------|---------------------|---------|--------------------|---------|----------------|
|  | PREVISÃO INICIAL                 | PREVISÃO ATUALIZADA (a) | RECEITAS REALIZADAS |         |                    |         | SALDO (a-c)    |
|  |                                  |                         | No Bimestre (b)     | % (b/a) | Até o Bimestre (c) | % (c/a) |                |
| RECEITAS DE CAPITAL  | 7.000.000,00                     | 33.136.045,70           | 593.194,00          | 1,79    | 593.194,00         | 1,79    | 32.542.851,70  |
| OPERAÇÕES DE CRÉDITO   | 0,00                             | 0,00                    | 0,00                |         | 0,00               |         | 0,00           |
| Operações de Crédito - Mercado Interno                               |                                  |                         |                     |         |                    |         |                |
| Operações de Crédito - Mercado Externo                               |                                  |                         |                     |         |                    |         |                |
| ALIENAÇÃO DE BENS  | 0,00                             | 0,00                    | 0,00                |         | 0,00               |         | 0,00           |
| Alienação de Bens Móveis   |                                  |                         |                     |         |                    |         |                |
| Alienação de Bens Imóveis  |                                  |                         |                     |         |                    |         |                |
| Alienação de Bens Intangíveis  |                                  |                         |                     |         |                    |         |                |
| AMORTIZAÇÕES DE EMPRÉSTIMOS  |                                  |                         |                     |         |                    |         |                |
| TRANSFERÊNCIAS DE CAPITAL  | 7.000.000,00                     | 33.136.045,70           | 593.194,00          | 1,79    | 593.194,00         | 1,79    | 32.542.851,70  |
| Transferências da União e de suas Entidades                          | 0,00                             | 10.938.918,00           | 0,00                | 0,00    | 0,00               | 0,00    | 10.938.918,00  |
| Transferências dos Estados e do Distrito Federal e de suas Entidades | 7.000.000,00                     | 22.197.127,70           | 593.194,00          | 2,67    | 593.194,00         | 2,67    | 21.603.933,70  |
| Transferências dos Municípios e de suas Entidades                    |                                  |                         |                     |         |                    |         |                |
| Transferências de Instituições Privadas                              |                                  |                         |                     |         |                    |         |                |
| Transferências de Outras Instituições Públicas                       |                                  |                         |                     |         |                    |         |                |
| Transferências do Exterior   |                                  |                         |                     |         |                    |         |                |
| Demais Transferências de Capital                                     |                                  |                         |                     |         |                    |         |                |
| OUTRAS RECEITAS DE CAPITAL   | 0,00                             | 0,00                    | 0,00                |         | 0,00               |         | 0,00           |
| Integralização do Capital Social                                     |                                  |                         |                     |         |                    |         |                |
| Remuneração das Disponibilidades do Tesouro                          |                                  |                         |                     |         |                    |         |                |
| Resgate de Títulos do Tesouro  |                                  |                         |                     |         |                    |         |                |
| Demais Receitas de Capital   |                                  |                         |                     |         |                    |         |                |
| RECEITAS (INTRA-ORÇAMENTÁRIAS) (II)                                  | 24.308.000,00                    | 24.308.000,00           | 7.918.890,74        | 32,58   | 7.918.890,74       | 32,58   | 16.389.109,26  |
| SUBTOTAL DAS RECEITAS (III) = (I + II)                               | 579.084.000,00                   | 606.820.045,70          | 111.440.175,00      | 18,36   | 111.440.175,00     | 18,36   | 495.379.870,70 |
| OPERAÇÕES DE CRÉDITO/REFINANCIAMENTO (IV)                            | 0,00                             | 0,00                    | 0,00                |         | 0,00               |         | 0,00           |
| Operações de Crédito - Mercado Interno                               | 0,00                             | 0,00                    | 0,00                |         | 0,00               |         | 0,00           |
| Mobiliária   |                                  |                         |                     |         |                    |         |                |
| Contratual   |                                  |                         |                     |         |                    |         |                |
| Operações de Crédito - Mercado Externo                               | 0,00                             | 0,00                    | 0,00                |         | 0,00               |         | 0,00           |
| Mobiliária   |                                  |                         |                     |         |                    |         |                |
| Contratual   |                                  |                         |                     |         |                    |         |                |
| TOTAL DAS RECEITAS (V) = (III + IV)                                  | 579.084.000,00                   | 606.820.045,70          | 111.440.175,00      | 18,36   | 111.440.175,00     | 18,36   | 495.379.870,70 |
| DÉFICIT (VI)   |                                  |                         |                     |         |                    |         |                |
| TOTAL COM DÉFICIT (VII) = (V + VI)                                   | 579.084.000,00                   | 606.820.045,70          | 111.440.175,00      | 18,36   | 111.440.175,00     | 18,36   |                |
| SALDOS DE EXERCÍCIOS ANTERIORES                                      | 0,00                             | 17.784.823,59           |                     |         | 17.784.823,59      |         |                |
| Recursos Arrecadados em Exercícios Anteriores - RPPS                 |                                  |                         |                     |         |                    |         |                |
| Superávit Financeiro Utilizado para Créditos Adicionais              |                                  | 17.784.823,59           |                     |         | 17.784.823,59      |         |                |

| Despesas Orçamentárias                       | DOTAÇÃO INICIAL (d) | DOTAÇÃO ATUALIZADA (e) | DESPESAS EMPENHADAS NO BIMESTRE | DESPESAS EMPENHADAS ATÉ O BIMESTRE (f) | SALDO (g) = (e-f) | DESPESAS LIQUIDADAS NO BIMESTRE | DESPESAS LIQUIDADAS ATÉ O BIMESTRE (h) | SALDO (i) = (e-h) | DESPESAS PAGAS ATÉ O BIMESTRE (j) | INSCRITAS EM RESTOS A PAGAR NÃO PROCESSADOS (k) |
|--|---------------------|------------------------|---------------------------------|--|-------------------|---------------------------------|--|-------------------|-----------------------------------|---|
| <b>Despesas Orçamentárias</b>                | -                   | -                      | -                               | -                                      | -                 | -                               | -                                      | -                 | -                                 | -   |
| DESPESAS (EXCETO INTRA-ORÇAMENTÁRIAS) (VIII) | 551.507.700,00      | 597.028.569,29         | 214.321.219,97                  | 214.321.219,97                         | 382.707.349,32    | 95.068.818,29                   | 95.068.818,29                          | 501.959.751,00    | 74.396.659,86                     | 0,00  |

Relatório Resumido de Execução Orçamentária  
Prefeitura Municipal de Ribeirão Pires - SP (Poder Executivo)  
Orçamentos Fiscal e da Seguridade Social  
CNPJ: 46522967000134  
Exercício: 2025  
Período de referência: 1º bimestre

| Despesas Orçamentárias                       | Estágios da Despesa Orçamentária |                        |                                 |  |                   |                                 |  |                   |                                   |   |
|--|----------------------------------|------------------------|---------------------------------|--|-------------------|---------------------------------|--|-------------------|-----------------------------------|---|
|  | DOTAÇÃO INICIAL (d)              | DOTAÇÃO ATUALIZADA (e) | DESPESAS EMPENHADAS NO BIMESTRE | DESPESAS EMPENHADAS ATÉ O BIMESTRE (f) | SALDO (g) = (e-f) | DESPESAS LIQUIDADAS NO BIMESTRE | DESPESAS LIQUIDADAS ATÉ O BIMESTRE (h) | SALDO (i) = (e-h) | DESPESAS PAGAS ATÉ O BIMESTRE (j) | INSCRITAS EM RESTOS A PAGAR NÃO PROCESSADOS (k) |
| DESPESAS CORRENTES                           | 503.183.350,00                   | 506.156.321,71         | 160.655.109,55                  | 160.655.109,55                         | 345.501.212,16    | 86.452.103,80                   | 86.452.103,80                          | 419.704.217,91    | 66.219.712,04                     | 0,00  |
| PESSOAL E ENCARGOS SOCIAIS                   | 220.470.800,00                   | 220.470.800,00         | 33.570.877,71                   | 33.570.877,71                          | 186.899.922,29    | 33.570.877,71                   | 33.570.877,71                          | 186.899.922,29    | 33.066.912,89                     |   |
| JUROS E ENCARGOS DA DÍVIDA                   | 5.480.000,00                     | 5.480.000,00           | 869.252,68                      | 869.252,68                             | 4.610.747,32      | 869.252,68                      | 869.252,68                             | 4.610.747,32      | 869.252,68                        |   |
| OUTRAS DESPESAS CORRENTES                    | 277.232.550,00                   | 280.205.521,71         | 126.214.979,16                  | 126.214.979,16                         | 153.990.542,55    | 52.011.973,41                   | 52.011.973,41                          | 228.193.548,30    | 32.283.546,47                     |   |
| DESPESAS DE CAPITAL                          | 42.447.850,00                    | 84.995.747,58          | 53.666.110,42                   | 53.666.110,42                          | 31.329.637,16     | 8.616.714,49                    | 8.616.714,49                           | 76.379.033,09     | 8.176.947,82                      | 0,00  |
| INVESTIMENTOS                                | 26.527.850,00                    | 69.075.747,58          | 51.002.720,88                   | 51.002.720,88                          | 18.073.026,70     | 5.953.324,95                    | 5.953.324,95                           | 63.122.422,63     | 5.532.723,28                      |   |
| INVERSÕES FINANCEIRAS                        | 160.000,00                       | 160.000,00             | 19.165,00                       | 19.165,00                              | 140.835,00        | 19.165,00                       | 19.165,00                              | 140.835,00        | 0,00                              |   |
| AMORTIZAÇÃO DA DÍVIDA                        | 15.760.000,00                    | 15.760.000,00          | 2.644.224,54                    | 2.644.224,54                           | 13.115.775,46     | 2.644.224,54                    | 2.644.224,54                           | 13.115.775,46     | 2.644.224,54                      |   |
| RESERVA DE CONTINGÊNCIA                      | 5.876.500,00                     | 5.876.500,00           |                                 |  | 5.876.500,00      |                                 |  | 5.876.500,00      |                                   |   |
| DESPESAS (INTRA-ORÇAMENTÁRIAS) (IX)          | 24.887.800,00                    | 24.887.800,00          | 6.628.563,15                    | 6.628.563,15                           | 18.259.236,85     | 6.628.563,15                    | 6.628.563,15                           | 18.259.236,85     | 5.446.135,42                      |   |
| SUBTOTAL DAS DESPESAS (X) = (VIII + IX)      | 576.395.500,00                   | 621.916.369,29         | 220.949.783,12                  | 220.949.783,12                         | 400.966.586,17    | 101.697.381,44                  | 101.697.381,44                         | 520.218.987,85    | 79.842.795,28                     | 0,00  |
| AMORTIZAÇÃO DA DÍVIDA / REFINANCIAMENTO (XI) | 2.312.000,00                     | 2.312.000,00           | 370.552,53                      | 370.552,53                             | 1.941.447,47      | 370.552,53                      | 370.552,53                             | 1.941.447,47      | 370.552,53                        | 0,00  |
| Amortização da Dívida Interna                | 2.312.000,00                     | 2.312.000,00           | 370.552,53                      | 370.552,53                             | 1.941.447,47      | 370.552,53                      | 370.552,53                             | 1.941.447,47      | 370.552,53                        | 0,00  |
| Dívida Mobiliária                            |                                  |                        |                                 |  |                   |                                 |  |                   |                                   |   |
| Dívida Contratual                            | 2.312.000,00                     | 2.312.000,00           | 370.552,53                      | 370.552,53                             | 1.941.447,47      | 370.552,53                      | 370.552,53                             | 1.941.447,47      | 370.552,53                        |   |
| Amortização da Dívida Externa                | 0,00                             | 0,00                   | 0,00                            | 0,00                                   | 0,00              | 0,00                            | 0,00                                   | 0,00              | 0,00                              | 0,00  |
| Dívida Mobiliária                            |                                  |                        |                                 |  |                   |                                 |  |                   |                                   |   |
| Dívida Contratual                            |                                  |                        |                                 |  |                   |                                 |  |                   |                                   |   |
| TOTAL DAS DESPESAS (XII) = (X + XI)          | 578.707.500,00                   | 624.228.369,29         | 221.320.335,65                  | 221.320.335,65                         | 402.908.033,64    | 102.067.933,97                  | 102.067.933,97                         | 522.160.435,32    | 80.213.347,81                     | 0,00  |
| SUPERÁVIT (XIII)                             |                                  |                        |                                 |  |                   |                                 | 9.372.241,03                           |                   | 31.226.827,19                     |   |
| TOTAL COM SUPERÁVIT (XIV) = (XII + XIII)     | 578.707.500,00                   | 624.228.369,29         | 221.320.335,65                  | 221.320.335,65                         |                   | 102.067.933,97                  | 111.440.175,00                         |                   | 111.440.175,00                    | 0,00  |
| RESERVA DO RPPS                              | 376.500,00                       | 376.500,00             |                                 |  | 376.500,00        |                                 |  | 376.500,00        |                                   |   |

RREO-Anexo 01 | Tabela 1.0 - Balanço Orçamentário


| Receitas Intra-Orçamentárias   | Estágios da Receita Intra-Orçamentária |                         |                     |         |                    |         |               |
|--|--|-------------------------|---------------------|---------|--------------------|---------|---------------|
|  | PREVISÃO INICIAL                       | PREVISÃO ATUALIZADA (a) | RECEITAS REALIZADAS |         |                    |         | SALDO (a-c)   |
|  |  |                         | No Bimestre (b)     | % (b/a) | Até o Bimestre (c) | % (c/a) |               |
| Receitas Intra-Orçamentárias   | -                                      | -                       | -                   | -       | -                  | -       | -             |
| RECEITAS (INTRA-ORÇAMENTÁRIAS) (II)  | 24.308.000,00                          | 24.308.000,00           | 7.918.890,74        | 32,58   | 7.918.890,74       | 32,58   | 16.389.109,26 |
| RECEITAS CORRENTES   | 24.308.000,00                          | 24.308.000,00           | 7.918.890,74        | 32,58   | 7.918.890,74       | 32,58   | 16.389.109,26 |
| IMPOSTOS, TAXAS E CONTRIBUIÇÕES DE MELHORIA  | 0,00                                   | 0,00                    | 0,00                |         | 0,00               |         | 0,00          |
| Impostos   |  |                         |                     |         |                    |         |               |
| Taxas  |  |                         |                     |         |                    |         |               |
| Contribuição de Melhoria   |  |                         |                     |         |                    |         |               |
| CONTRIBUIÇÕES  | 24.308.000,00                          | 24.308.000,00           | 7.918.890,74        | 32,58   | 7.918.890,74       | 32,58   | 16.389.109,26 |
| Contribuições Sociais  | 24.308.000,00                          | 24.308.000,00           | 7.918.890,74        | 32,58   | 7.918.890,74       | 32,58   | 16.389.109,26 |
| Contribuições Econômicas   |  |                         |                     |         |                    |         |               |
| Contribuições para Entidades Privadas de Serviço Social e de Formação Profissional |  |                         |                     |         |                    |         |               |
| Contribuição para o Custeio do Serviço de Iluminação Pública                       |  |                         |                     |         |                    |         |               |
| RECEITA PATRIMONIAL  | 0,00                                   | 0,00                    | 0,00                |         | 0,00               |         | 0,00          |
| Exploração do Patrimônio Imobiliário do Estado                                     |  |                         |                     |         |                    |         |               |

|  |  |  |  |  |  |  |  |
|--|--|--|--|--|--|--|--|
| Valores Mobiliários  |  |  |  |  |  |  |  |
| Delegação de Serviços Públicos Mediante Concessão, Permissão, Autorização ou Licença |  |  |  |  |  |  |  |
| Exploração de Recursos Naturais  |  |  |  |  |  |  |  |

**Relatório Resumido de Execução Orçamentária**  
**Prefeitura Municipal de Ribeirão Pires - SP (Poder Executivo)**  
**Orçamentos Fiscal e da Seguridade Social**  
**CNPJ: 46522967000134**  
**Exercício: 2025**  
**Período de referência: 1º bimestre**

| Receitas Intra-Orçamentárias   | Estágios da Receita Intra-Orçamentária |                         |                     |         |                    |         |
|--|--|-------------------------|---------------------|---------|--------------------|---------|
|  | PREVISÃO INICIAL                       | PREVISÃO ATUALIZADA (a) | RECEITAS REALIZADAS |         |                    |         |
|  |  |                         | No Bimestre (b)     | % (b/a) | Até o Bimestre (c) | % (c/a) |
| Exploração do Patrimônio Intangível                                  |  |                         |                     |         |                    |         |
| Cessão de Direitos   |  |                         |                     |         |                    |         |
| Demais Receitas Patrimoniais   |  |                         |                     |         |                    |         |
| RECEITA AGROPECUÁRIA   |  |                         |                     |         |                    |         |
| RECEITA INDUSTRIAL   |  |                         |                     |         |                    |         |
| RECEITA DE SERVIÇOS  | 0,00                                   | 0,00                    | 0,00                |         | 0,00               |         |
| Serviços Administrativos e Comerciais Gerais                         |  |                         |                     |         |                    |         |
| Serviços e Atividades Referentes à Navegação e ao Transporte         |  |                         |                     |         |                    |         |
| Serviços e Atividades Referentes à Saúde                             |  |                         |                     |         |                    |         |
| Serviços e Atividades Financeiras                                    |  |                         |                     |         |                    |         |
| Outros Serviços  |  |                         |                     |         |                    |         |
| TRANSFERÊNCIAS CORRENTES   | 0,00                                   | 0,00                    | 0,00                |         | 0,00               |         |
| Transferências da União e de suas Entidades                          |  |                         |                     |         |                    |         |
| Transferências dos Estados e do Distrito Federal e de suas Entidades |  |                         |                     |         |                    |         |
| Transferências dos Municípios e de suas Entidades                    |  |                         |                     |         |                    |         |
| Transferências de Instituições Privadas                              |  |                         |                     |         |                    |         |
| Transferências de Outras Instituições Públicas                       |  |                         |                     |         |                    |         |
| Transferências do Exterior   |  |                         |                     |         |                    |         |
| Demais Transferências Correntes                                      |  |                         |                     |         |                    |         |
| OUTRAS RECEITAS CORRENTES  | 0,00                                   | 0,00                    | 0,00                |         | 0,00               |         |
| Multas Administrativas, Contratuais e Judiciais                      |  |                         |                     |         |                    |         |
| Indenizações, Restituições e Ressarcimentos                          |  |                         |                     |         |                    |         |
| Bens, Direitos e Valores Incorporados ao Patrimônio Público          |  |                         |                     |         |                    |         |
| Multas e Juros de Mora das Receitas de Capital                       |  |                         |                     |         |                    |         |
| Demais Receitas Correntes  |  |                         |                     |         |                    |         |
| RECEITAS DE CAPITAL  | 0,00                                   | 0,00                    | 0,00                |         | 0,00               |         |
| OPERAÇÕES DE CRÉDITO   | 0,00                                   | 0,00                    | 0,00                |         | 0,00               |         |
| Operações de Crédito - Mercado Interno                               |  |                         |                     |         |                    |         |
| Operações de Crédito - Mercado Externo                               |  |                         |                     |         |                    |         |
| ALIENAÇÃO DE BENS  | 0,00                                   | 0,00                    | 0,00                |         | 0,00               |         |
| Alienação de Bens Móveis   |  |                         |                     |         |                    |         |
| Alienação de Bens Imóveis  |  |                         |                     |         |                    |         |
| Alienação de Bens Intangíveis  |  |                         |                     |         |                    |         |
| AMORTIZAÇÕES DE EMPRÉSTIMOS  |  |                         |                     |         |                    |         |
| TRANSFERÊNCIAS DE CAPITAL  | 0,00                                   | 0,00                    | 0,00                |         | 0,00               |         |
| Transferências da União e de suas Entidades                          |  |                         |                     |         |                    |         |
| Transferências dos Estados e do Distrito Federal e de suas Entidades |  |                         |                     |         |                    |         |
| Transferências dos Municípios e de suas Entidades                    |  |                         |                     |         |                    |         |
| Transferências de Instituições Privadas                              |  |                         |                     |         |                    |         |
| Transferências de Outras Instituições Públicas                       |  |                         |                     |         |                    |         |
| Transferências do Exterior   |  |                         |                     |         |                    |         |
| Demais Transferências de Capital                                     |  |                         |                     |         |                    |         |
| OUTRAS RECEITAS DE CAPITAL   | 0,00                                   | 0,00                    | 0,00                |         | 0,00               |         |

|   |  |  |  |  |  |  |  |
|---|--|--|--|--|--|--|--|
| Integralização do Capital Social            |  |  |  |  |  |  |  |
| Remuneração das Disponibilidades do Tesouro |  |  |  |  |  |  |  |
| Resgate de Títulos do Tesouro               |  |  |  |  |  |  |  |


|  |  |
|--|--|
| <br>Sistema de Informações<br>Contábeis e Fiscais do<br>Setor Público Brasileiro<br><b>TESOURO NACIONAL</b> | <b>Relatório Resumido de Execução Orçamentária</b>                   |
|  | <b>Prefeitura Municipal de Ribeirão Pires - SP (Poder Executivo)</b> |
|  | <b>Orçamentos Fiscal e da Seguridade Social</b>                      |
|  | <b>CNPJ: 46522967000134</b>  |
|  | <b>Exercício: 2025</b>   |
|  | <b>Período de referência: 1º bimestre</b>                            |

| Receitas Intra-Orçamentárias | Estágios da Receita Intra-Orçamentária |                         |                     |         |                    |         |             |
|------------------------------|--|-------------------------|---------------------|---------|--------------------|---------|-------------|
|                              | PREVISÃO INICIAL                       | PREVISÃO ATUALIZADA (a) | RECEITAS REALIZADAS |         |                    |         | SALDO (a-c) |
|                              |  |                         | No Bimestre (b)     | % (b/a) | Até o Bimestre (c) | % (c/a) |             |
| Demais Receitas de Capital   |  |                         |                     |         |                    |         |             |

RREO-Anexo 01 | Tabela 1.0 - Balanço Orçamentário

| Despesas Intra-Orçamentárias        | Estágios da Despesa Intra-Orçamentária |                        |                                 |  |                   |                                 |  |                   |                                   |   |
|-------------------------------------|--|------------------------|---------------------------------|--|-------------------|---------------------------------|--|-------------------|-----------------------------------|---|
|                                     | DOTAÇÃO INICIAL (d)                    | DOTAÇÃO ATUALIZADA (e) | DESPESAS EMPENHADAS NO BIMESTRE | DESPESAS EMPENHADAS ATÉ O BIMESTRE (f) | SALDO (g) = (e-f) | DESPESAS LIQUIDADAS NO BIMESTRE | DESPESAS LIQUIDADAS ATÉ O BIMESTRE (h) | SALDO (i) = (e-h) | DESPESAS PAGAS ATÉ O BIMESTRE (j) | INSCRITAS EM RESTOS A PAGAR NÃO PROCESSADOS (k) |
| <b>Despesas Intra-Orçamentárias</b> | -                                      | -                      | -                               | -                                      | -                 | -                               | -                                      | -                 | -                                 | -   |
| DESPESAS (INTRA-ORÇAMENTÁRIAS) (IX) | 24.887.800,00                          | 24.887.800,00          | 6.628.563,15                    | 6.628.563,15                           | 18.259.236,85     | 6.628.563,15                    | 6.628.563,15                           | 18.259.236,85     | 5.446.135,42                      | 0,00  |
| DESPESAS CORRENTES                  | 19.409.800,00                          | 19.409.800,00          | 4.562.074,44                    | 4.562.074,44                           | 14.847.725,56     | 4.562.074,44                    | 4.562.074,44                           | 14.847.725,56     | 3.379.646,71                      | 0,00  |
| PESSOAL E ENCARGOS SOCIAIS          | 17.107.800,00                          | 17.107.800,00          | 2.451.334,77                    | 2.451.334,77                           | 14.656.465,23     | 2.451.334,77                    | 2.451.334,77                           | 14.656.465,23     | 1.268.907,04                      |   |
| JUROS E ENCARGOS DA DÍVIDA          | 2.302.000,00                           | 2.302.000,00           | 2.110.739,67                    | 2.110.739,67                           | 191.260,33        | 2.110.739,67                    | 2.110.739,67                           | 191.260,33        | 2.110.739,67                      |   |
| OUTRAS DESPESAS CORRENTES           | 0,00                                   | 0,00                   |                                 |  |                   |                                 |  |                   |                                   |   |
| DESPESAS DE CAPITAL                 | 5.478.000,00                           | 5.478.000,00           | 2.066.488,71                    | 2.066.488,71                           | 3.411.511,29      | 2.066.488,71                    | 2.066.488,71                           | 3.411.511,29      | 2.066.488,71                      | 0,00  |
| INVESTIMENTOS                       | 0,00                                   | 0,00                   |                                 |  |                   |                                 |  |                   |                                   |   |
| INVERSÕES FINANCEIRAS               | 0,00                                   | 0,00                   |                                 |  |                   |                                 |  |                   |                                   |   |
| AMORTIZAÇÃO DA DÍVIDA               | 5.478.000,00                           | 5.478.000,00           | 2.066.488,71                    | 2.066.488,71                           | 3.411.511,29      | 2.066.488,71                    | 2.066.488,71                           | 3.411.511,29      | 2.066.488,71                      |   |
| RESERVA DE CONTINGÊNCIA             |  |                        |                                 |  |                   |                                 |  |                   |                                   |   |



|   |   |
|---|---|
| <br>Sistema de Informações<br>Contábeis e Fiscais do<br>Setor Público Brasileiro<br><br>TESOURO NACIONAL | Relatório Resumido de Execução Orçamentária                   |
|   | Prefeitura Municipal de Ribeirão Pires - SP (Poder Executivo) |
|   | Orçamentos Fiscal e da Seguridade Social                      |
|   | CNPJ: 46522967000134  |
|   | Exercício: 2025   |
|   | Período de referência: 1º bimestre                            |

RREO-Anexo 01 | Tabela 1.0 - Balanço Orçamentário

| Notas Explicativas | Valores    |
|--------------------|------------|
|                    | 28/02/2025 |
| Notas Explicativas | -          |
| Notas Explicativas |            |

Relatório Resumido de Execução Orçamentária  
Prefeitura Municipal de Ribeirão Pires - SP (Poder Executivo)  
Orçamentos Fiscal e da Seguridade Social  
CNPJ: 46522967000134  
Exercício: 2025  
Período de referência: 1º bimestre

RREO-Anexo 02 | Tabela 2.0 - Demonstrativo da Execução das Despesas por Função/Subfunção | Total das Despesas Exceto Intra-Orçamentárias

| Função/Subfunção                                   | Execução da Despesa |                        |                                 |  |               |                   |                                 |  |               |                   |   |
|--|---------------------|------------------------|---------------------------------|--|---------------|-------------------|---------------------------------|--|---------------|-------------------|---|
|  | DOTAÇÃO INICIAL     | DOTAÇÃO ATUALIZADA (a) | DESPESAS EMPENHADAS NO BIMESTRE | DESPESAS EMPENHADAS ATÉ O BIMESTRE (b) | % (b/total b) | SALDO (c) = (a-b) | DESPESAS LIQUIDADAS NO BIMESTRE | DESPESAS LIQUIDADAS ATÉ O BIMESTRE (d) | % (d/total d) | SALDO (e) = (a-d) | INSCRITAS EM RESTOS A PAGAR NÃO PROCESSADOS (f) |
| DESPESAS (EXCETO INTRA-ORÇAMENTÁRIAS) (I)          | 553.819.700,00      | 599.340.569,29         | 214.691.772,50                  | 214.691.772,50                         | 97,00         | 384.648.796,79    | 95.439.370,82                   | 95.439.370,82                          | 93,51         | 503.901.198,47    | 0,00  |
| Legislativa  | 16.780.000,00       | 16.780.000,00          | 2.872.524,86                    | 2.872.524,86                           | 1,30          | 13.907.475,14     | 2.077.024,37                    | 2.077.024,37                           | 2,03          | 14.702.975,63     | 0,00  |
| Ação Legislativa                                   | 16.780.000,00       | 16.780.000,00          | 2.872.524,86                    | 2.872.524,86                           | 1,30          | 13.907.475,14     | 2.077.024,37                    | 2.077.024,37                           | 2,03          | 14.702.975,63     |   |
| Controle Externo                                   |                     |                        |                                 |  |               |                   |                                 |  |               |                   |   |
| FU01 - Administração Geral                         |                     |                        |                                 |  |               |                   |                                 |  |               |                   |   |
| FU01 - Demais Subfunções                           |                     |                        |                                 |  |               |                   |                                 |  |               |                   |   |
| Judiciária   | 0,00                | 0,00                   | 0,00                            | 0,00                                   | 0,00          | 0,00              | 0,00                            | 0,00                                   |               | 0,00              | 0,00  |
| Ação Judiciária                                    |                     |                        |                                 |  |               |                   |                                 |  |               |                   |   |
| Defesa do Interesse Público no Processo Judiciário |                     |                        |                                 |  |               |                   |                                 |  |               |                   |   |
| FU02 - Administração Geral                         |                     |                        |                                 |  |               |                   |                                 |  |               |                   |   |
| FU02 - Demais Subfunções                           |                     |                        |                                 |  |               |                   |                                 |  |               |                   |   |
| Essencial à Justiça                                | 4.101.700,00        | 4.101.700,00           | 528.112,48                      | 528.112,48                             | 0,24          | 3.573.587,52      | 494.926,15                      | 494.926,15                             | 0,48          | 3.606.773,85      | 0,00  |
| Defesa da Ordem Jurídica                           |                     |                        |                                 |  |               |                   |                                 |  |               |                   |   |
| Representação Judicial e Extrajudicial             |                     |                        |                                 |  |               |                   |                                 |  |               |                   |   |
| FU03 - Administração Geral                         | 4.101.700,00        | 4.101.700,00           | 528.112,48                      | 528.112,48                             | 0,24          | 3.573.587,52      | 494.926,15                      | 494.926,15                             | 0,48          | 3.606.773,85      |   |
| FU03 - Demais Subfunções                           |                     |                        |                                 |  |               |                   |                                 |  |               |                   |   |
| Administração                                      | 36.632.600,00       | 36.810.506,42          | 11.048.632,21                   | 11.048.632,21                          | 4,99          | 25.761.874,21     | 4.824.248,41                    | 4.824.248,41                           | 4,73          | 31.986.258,01     | 0,00  |
| Planejamento e Orçamento                           |                     |                        |                                 |  |               |                   |                                 |  |               |                   |   |
| FU04 - Administração Geral                         | 35.824.600,00       | 36.002.506,42          | 10.532.845,55                   | 10.532.845,55                          | 4,76          | 25.469.660,87     | 4.619.210,99                    | 4.619.210,99                           | 4,53          | 31.383.295,43     |   |
| Administração Financeira                           |                     |                        |                                 |  |               |                   |                                 |  |               |                   |   |
| Controle Interno                                   |                     |                        |                                 |  |               |                   |                                 |  |               |                   |   |
| Normatização e Fiscalização                        |                     |                        |                                 |  |               |                   |                                 |  |               |                   |   |
| Tecnologia da Informação                           |                     |                        |                                 |  |               |                   |                                 |  |               |                   |   |
| Ordenamento Territorial                            |                     |                        |                                 |  |               |                   |                                 |  |               |                   |   |
| Formação de Recursos Humanos                       |                     |                        |                                 |  |               |                   |                                 |  |               |                   |   |
| Administração de Receitas                          |                     |                        |                                 |  |               |                   |                                 |  |               |                   |   |
| Administração de Concessões                        |                     |                        |                                 |  |               |                   |                                 |  |               |                   |   |
| Comunicação Social                                 | 808.000,00          | 808.000,00             | 515.786,66                      | 515.786,66                             | 0,23          | 292.213,34        | 205.037,42                      | 205.037,42                             | 0,20          | 602.962,58        |   |
| FU04 - Demais Subfunções                           |                     |                        |                                 |  |               |                   |                                 |  |               |                   |   |
| Defesa Nacional                                    | 0,00                | 0,00                   | 0,00                            | 0,00                                   | 0,00          | 0,00              | 0,00                            | 0,00                                   |               | 0,00              | 0,00  |
| Defesa Aérea                                       |                     |                        |                                 |  |               |                   |                                 |  |               |                   |   |
| Defesa Naval                                       |                     |                        |                                 |  |               |                   |                                 |  |               |                   |   |
| Defesa Terrestre                                   |                     |                        |                                 |  |               |                   |                                 |  |               |                   |   |
| FU05 - Administração Geral                         |                     |                        |                                 |  |               |                   |                                 |  |               |                   |   |
| FU05 - Demais Subfunções                           |                     |                        |                                 |  |               |                   |                                 |  |               |                   |   |
| Segurança Pública                                  | 23.096.700,00       | 23.096.700,00          | 7.821.989,48                    | 7.821.989,48                           | 3,53          | 15.274.710,52     | 3.145.584,95                    | 3.145.584,95                           | 3,08          | 19.951.115,05     | 0,00  |
| Policimento  | 10.697.900,00       | 10.697.900,00          | 2.475.952,28                    | 2.475.952,28                           | 1,12          | 8.221.947,72      | 1.447.544,13                    | 1.447.544,13                           | 1,42          | 9.250.355,87      |   |
| Defesa Civil                                       | 1.980.500,00        | 1.980.500,00           | 283.010,42                      | 283.010,42                             | 0,13          | 1.697.489,58      | 174.997,96                      | 174.997,96                             | 0,17          | 1.805.502,04      |   |
| Informação e Inteligência                          |                     |                        |                                 |  | 0,00          | 0,00              |                                 |  |               |                   |   |
| FU06 - Administração Geral                         | 1.298.700,00        | 1.298.700,00           | 91.112,56                       | 91.112,56                              | 0,04          | 1.207.587,44      | 75.719,52                       | 75.719,52                              | 0,07          | 1.222.980,48      |   |
| FU06 - Demais Subfunções                           | 9.119.600,00        | 9.119.600,00           | 4.971.914,22                    | 4.971.914,22                           | 2,25          | 4.147.685,78      | 1.447.323,34                    | 1.447.323,34                           | 1,42          | 7.672.276,66      |   |
| Relações Exteriores                                | 0,00                | 0,00                   | 0,00                            | 0,00                                   | 0,00          | 0,00              | 0,00                            | 0,00                                   |               | 0,00              | 0,00  |
| Relações Diplomáticas                              |                     |                        |                                 |  |               |                   |                                 |  |               |                   |   |
| Cooperação Internacional                           |                     |                        |                                 |  |               |                   |                                 |  |               |                   |   |
| FU07 - Administração Geral                         |                     |                        |                                 |  |               |                   |                                 |  |               |                   |   |
| FU07 - Demais Subfunções                           |                     |                        |                                 |  |               |                   |                                 |  |               |                   |   |
| Assistência Social                                 | 11.508.400,00       | 12.094.919,38          | 2.176.159,53                    | 2.176.159,53                           | 0,98          | 9.918.759,85      | 1.416.205,48                    | 1.416.205,48                           | 1,39          | 10.678.713,90     | 0,00  |

|  |              |              |              |              |      |              |            |            |      |              |
|--|--------------|--------------|--------------|--------------|------|--------------|------------|------------|------|--------------|
| Assistência ao Idoso                   | 1.180.000,00 | 1.180.000,00 | 461.532,24   | 461.532,24   | 0,21 | 718.467,76   | 193.925,76 | 193.925,76 | 0,19 | 986.074,24   |
| Assistência à Pessoa com Deficiência   | 680.000,00   | 680.000,00   | 95.485,50    | 95.485,50    | 0,04 | 584.514,50   | 63.657,00  | 63.657,00  | 0,06 | 616.343,00   |
| Assistência à Criança e ao Adolescente | 1.691.000,00 | 1.691.000,00 | 246.520,72   | 246.520,72   | 0,11 | 1.444.479,28 | 246.520,72 | 246.520,72 | 0,24 | 1.444.479,28 |
| Assistência Comunitária                | 5.274.900,00 | 5.861.419,38 | 1.004.257,48 | 1.004.257,48 | 0,45 | 4.857.161,90 | 563.355,27 | 563.355,27 | 0,55 | 5.298.064,11 |

**Relatório Resumido de Execução Orçamentária**  
**Prefeitura Municipal de Ribeirão Pires - SP (Poder Executivo)**  
**Orçamentos Fiscal e da Seguridade Social**  
**CNPJ: 46522967000134**  
**Exercício: 2025**  
**Período de referência: 1º bimestre**

| Função/Subfunção                              | Execução da Despesa |                        |                                 |  |               |                   |                                 |  |               |                   | INSCRITAS EM RESTOS A PAGAR NÃO PROCESSADOS (f) |
|---|---------------------|------------------------|---------------------------------|--|---------------|-------------------|---------------------------------|--|---------------|-------------------|---|
|   | DOTAÇÃO INICIAL     | DOTAÇÃO ATUALIZADA (a) | DESPESAS EMPENHADAS NO BIMESTRE | DESPESAS EMPENHADAS ATÉ O BIMESTRE (b) | % (b/total b) | SALDO (c) = (a-b) | DESPESAS LIQUIDADAS NO BIMESTRE | DESPESAS LIQUIDADAS ATÉ O BIMESTRE (d) | % (d/total d) | SALDO (e) = (a-d) |   |
| FU08 - Administração Geral                    | 2.682.500,00        | 2.682.500,00           | 368.363,59                      | 368.363,59                             | 0,17          | 2.314.136,41      | 348.746,73                      | 348.746,73                             | 0,34          | 2.333.753,27      |   |
| FU08 - Demais Subfunções                      |                     |                        |                                 |  |               |                   |                                 |  |               |                   |   |
| Previdência Social                            | 41.333.000,00       | 41.333.000,00          | 5.917.577,02                    | 5.917.577,02                           | 2,67          | 35.415.422,98     | 5.629.892,95                    | 5.629.892,95                           | 5,52          | 35.703.107,05     | 0,00  |
| Previdência Básica                            |                     |                        |                                 |  |               |                   |                                 |  |               |                   |   |
| Previdência do Regime Estatutário             | 38.819.000,00       | 38.819.000,00          | 5.389.060,98                    | 5.389.060,98                           | 2,43          | 33.429.939,02     | 5.335.108,62                    | 5.335.108,62                           | 5,23          | 33.483.891,38     |   |
| Previdência Complementar                      |                     |                        |                                 |  |               |                   |                                 |  |               |                   |   |
| Previdência Especial                          |                     |                        |                                 |  |               |                   |                                 |  |               |                   |   |
| FU09 - Administração Geral                    | 2.514.000,00        | 2.514.000,00           | 528.516,04                      | 528.516,04                             | 0,24          | 1.985.483,96      | 294.784,33                      | 294.784,33                             | 0,29          | 2.219.215,67      |   |
| FU09 - Demais Subfunções                      |                     |                        |                                 |  |               |                   |                                 |  |               |                   |   |
| Saúde   | 169.698.850,00      | 173.967.682,82         | 67.812.430,54                   | 67.812.430,54                          | 30,64         | 106.155.252,28    | 31.683.918,46                   | 31.683.918,46                          | 31,04         | 142.283.764,36    | 0,00  |
| Atenção Básica                                | 37.862.800,00       | 38.912.201,46          | 9.950.513,20                    | 9.950.513,20                           | 4,50          | 28.961.688,26     | 5.222.168,91                    | 5.222.168,91                           | 5,12          | 33.690.032,55     |   |
| Assistência Hospitalar e Ambulatorial         | 123.495.150,00      | 126.714.581,36         | 56.508.681,43                   | 56.508.681,43                          | 25,53         | 70.205.899,93     | 25.378.916,79                   | 25.378.916,79                          | 24,86         | 101.335.664,57    |   |
| Suporte Profilático e Terapêutico             |                     |                        |                                 |  |               |                   |                                 |  |               |                   |   |
| Vigilância Sanitária                          | 1.061.200,00        | 1.061.200,00           | 353.629,55                      | 353.629,55                             | 0,16          | 707.570,45        | 83.226,40                       | 83.226,40                              | 0,08          | 977.973,60        |   |
| Vigilância Epidemiológica                     | 1.038.400,00        | 1.118.400,00           | 285.983,78                      | 285.983,78                             | 0,13          | 832.416,22        | 285.983,78                      | 285.983,78                             | 0,28          | 832.416,22        |   |
| Alimentação e Nutrição                        |                     |                        |                                 |  |               |                   |                                 |  |               |                   |   |
| FU10 - Administração Geral                    | 6.241.300,00        | 6.161.300,00           | 713.622,58                      | 713.622,58                             | 0,32          | 5.447.677,42      | 713.622,58                      | 713.622,58                             | 0,70          | 5.447.677,42      |   |
| FU10 - Demais Subfunções                      |                     |                        |                                 |  |               |                   |                                 |  |               |                   |   |
| Trabalho                                      | 0,00                | 0,00                   | 0,00                            | 0,00                                   | 0,00          | 0,00              | 0,00                            | 0,00                                   |               | 0,00              | 0,00  |
| Proteção e Benefícios ao Trabalhador          |                     |                        |                                 |  |               |                   |                                 |  |               |                   |   |
| Relações de Trabalho                          |                     |                        |                                 |  |               |                   |                                 |  |               |                   |   |
| Empregabilidade                               |                     |                        |                                 |  |               |                   |                                 |  |               |                   |   |
| Fomento ao Trabalho                           |                     |                        |                                 |  |               |                   |                                 |  |               |                   |   |
| FU11 - Administração Geral                    |                     |                        |                                 |  |               |                   |                                 |  |               |                   |   |
| FU11 - Demais Subfunções                      |                     |                        |                                 |  |               |                   |                                 |  |               |                   |   |
| Educação                                      | 125.586.700,00      | 126.111.408,62         | 30.895.181,74                   | 30.895.181,74                          | 13,96         | 95.216.226,88     | 24.131.565,66                   | 24.131.565,66                          | 23,64         | 101.979.842,96    | 0,00  |
| Ensino Fundamental                            | 37.902.300,00       | 37.902.300,00          | 10.705.988,95                   | 10.705.988,95                          | 4,84          | 27.196.311,05     | 8.401.185,39                    | 8.401.185,39                           | 8,23          | 29.501.114,61     |   |
| Ensino Médio                                  |                     |                        |                                 |  |               |                   |                                 |  |               |                   |   |
| Ensino Profissional                           |                     |                        |                                 |  |               |                   |                                 |  |               |                   |   |
| Ensino Superior                               |                     |                        |                                 |  |               |                   |                                 |  |               |                   |   |
| Educação Infantil                             | 80.536.200,00       | 81.060.908,62          | 19.182.907,89                   | 19.182.907,89                          | 8,67          | 61.878.000,73     | 14.724.095,37                   | 14.724.095,37                          | 14,43         | 66.336.813,25     |   |
| Educação de Jovens e Adultos                  |                     |                        |                                 |  |               |                   |                                 |  |               |                   |   |
| Educação Especial                             |                     |                        |                                 |  |               |                   |                                 |  |               |                   |   |
| Educação Básica                               |                     |                        |                                 |  |               |                   |                                 |  |               |                   |   |
| FU12 - Administração Geral                    | 7.148.200,00        | 7.148.200,00           | 1.006.284,90                    | 1.006.284,90                           | 0,45          | 6.141.915,10      | 1.006.284,90                    | 1.006.284,90                           | 0,99          | 6.141.915,10      |   |
| FU12 - Demais Subfunções                      |                     |                        |                                 |  |               |                   |                                 |  |               |                   |   |
| Cultura                                       | 3.994.850,00        | 4.792.651,55           | 1.483.003,19                    | 1.483.003,19                           | 0,67          | 3.309.648,36      | 1.381.966,59                    | 1.381.966,59                           | 1,35          | 3.410.684,96      | 0,00  |
| Patrimônio Histórico Artístico e Arqueológico |                     |                        |                                 |  |               |                   |                                 |  |               |                   |   |
| Difusão Cultural                              | 3.994.850,00        | 4.792.651,55           | 1.483.003,19                    | 1.483.003,19                           | 0,67          | 3.309.648,36      | 1.381.966,59                    | 1.381.966,59                           | 1,35          | 3.410.684,96      |   |
| FU13 - Administração Geral                    |                     |                        |                                 |  |               |                   |                                 |  |               |                   |   |
| FU13 - Demais Subfunções                      |                     |                        |                                 |  |               |                   |                                 |  |               |                   |   |
| Direitos da Cidadania                         | 0,00                | 0,00                   | 0,00                            | 0,00                                   | 0,00          | 0,00              | 0,00                            | 0,00                                   |               | 0,00              | 0,00  |
| Custódia e Reintegração Social                |                     |                        |                                 |  |               |                   |                                 |  |               |                   |   |
| Direitos Individuais Coletivos e Difusos      |                     |                        |                                 |  |               |                   |                                 |  |               |                   |   |
| Assistência aos Povos Indígenas               |                     |                        |                                 |  |               |                   |                                 |  |               |                   |   |
| FU14 - Administração Geral                    |                     |                        |                                 |  |               |                   |                                 |  |               |                   |   |
| FU14 - Demais Subfunções                      |                     |                        |                                 |  |               |                   |                                 |  |               |                   |   |
| Urbanismo                                     | 70.469.100,00       | 109.634.200,50         | 76.540.142,06                   | 76.540.142,06                          | 34,58         | 33.094.058,44     | 14.513.553,52                   | 14.513.553,52                          | 14,22         | 95.120.646,98     | 0,00  |
| Infra-Estrutura Urbana                        | 29.237.300,00       | 65.461.110,06          | 53.425.688,07                   | 53.425.688,07                          | 24,14         | 12.035.421,99     | 5.817.388,97                    | 5.817.388,97                           | 5,70          | 59.643.721,09     |   |
| Serviços Urbanos                              | 28.400.000,00       | 28.400.000,00          | 20.304.151,21                   | 20.304.151,21                          | 9,17          | 8.095.848,79      | 7.208.697,88                    | 7.208.697,88                           | 7,06          | 21.191.302,12     |   |

|                               |              |              |              |              |      |              |            |            |      |              |      |
|-------------------------------|--------------|--------------|--------------|--------------|------|--------------|------------|------------|------|--------------|------|
| Transportes Coletivos Urbanos |              | 1.600.000,00 | 506.769,00   | 506.769,00   | 0,23 | 1.093.231,00 | 506.769,00 | 506.769,00 | 0,50 | 1.093.231,00 |      |
| FU15 - Administração Geral    | 5.831.800,00 | 5.831.800,00 | 865.298,83   | 865.298,83   | 0,39 | 4.966.501,17 | 821.691,93 | 821.691,93 | 0,81 | 5.010.108,07 |      |
| FU15 - Demais Subfunções      | 7.000.000,00 | 8.341.290,44 | 1.438.234,95 | 1.438.234,95 | 0,65 | 6.903.055,49 | 159.005,74 | 159.005,74 | 0,16 | 8.182.284,70 |      |
| Habitação                     | 0,00         | 0,00         | 0,00         | 0,00         | 0,00 | 0,00         | 0,00       | 0,00       |      | 0,00         | 0,00 |
| Habitação Rural               |              |              |              |              |      |              |            |            |      |              |      |

**Relatório Resumido de Execução Orçamentária**  
**Prefeitura Municipal de Ribeirão Pires - SP (Poder Executivo)**  
**Orçamentos Fiscal e da Seguridade Social**  
**CNPJ: 46522967000134**  
**Exercício: 2025**  
**Período de referência: 1º bimestre**

| Função/Subfunção                                 | Execução da Despesa |                        |                                 |  |               |                   |                                 |  |               |                   | INSCRITAS EM RESTOS A PAGAR NÃO PROCESSADOS (f) |
|--|---------------------|------------------------|---------------------------------|--|---------------|-------------------|---------------------------------|--|---------------|-------------------|---|
|  | DOTAÇÃO INICIAL     | DOTAÇÃO ATUALIZADA (a) | DESPESAS EMPENHADAS NO BIMESTRE | DESPESAS EMPENHADAS ATÉ O BIMESTRE (b) | % (b/total b) | SALDO (c) = (a-b) | DESPESAS LIQUIDADAS NO BIMESTRE | DESPESAS LIQUIDADAS ATÉ O BIMESTRE (d) | % (d/total d) | SALDO (e) = (a-d) |   |
| Habitação Urbana                                 |                     |                        |                                 |  |               |                   |                                 |  |               |                   |   |
| FU16 - Administração Geral                       |                     |                        |                                 |  |               |                   |                                 |  |               |                   |   |
| FU16 - Demais Subfunções                         |                     |                        |                                 |  |               |                   |                                 |  |               |                   |   |
| Saneamento                                       | 0,00                | 0,00                   | 0,00                            | 0,00                                   | 0,00          | 0,00              | 0,00                            | 0,00                                   | 0,00          | 0,00              | 0,00  |
| Saneamento Básico Rural                          |                     |                        |                                 |  |               |                   |                                 |  |               |                   |   |
| Saneamento Básico Urbano                         |                     |                        |                                 |  |               |                   |                                 |  |               |                   |   |
| FU17 - Administração Geral                       |                     |                        |                                 |  |               |                   |                                 |  |               |                   |   |
| FU17 - Demais Subfunções                         |                     |                        |                                 |  |               |                   |                                 |  |               |                   |   |
| Gestão Ambiental                                 | 6.470.100,00        | 6.470.100,00           | 1.103.786,87                    | 1.103.786,87                           | 0,50          | 5.366.313,13      | 889.721,88                      | 889.721,88                             | 0,87          | 5.580.378,12      | 0,00  |
| Preservação e Conservação Ambiental              | 600.000,00          | 600.000,00             | 187.573,61                      | 187.573,61                             | 0,08          | 412.426,39        | 61.111,87                       | 61.111,87                              | 0,06          | 538.888,13        |   |
| Controle Ambiental                               |                     |                        |                                 |  |               |                   |                                 |  |               |                   |   |
| Recuperação de Áreas Degradadas                  |                     |                        |                                 |  |               |                   |                                 |  |               |                   |   |
| Recursos Hídricos                                |                     |                        |                                 |  |               |                   |                                 |  |               |                   |   |
| Meteorologia                                     |                     |                        |                                 |  |               |                   |                                 |  |               |                   |   |
| FU18 - Administração Geral                       | 5.870.100,00        | 5.870.100,00           | 916.213,26                      | 916.213,26                             | 0,41          | 4.953.886,74      | 828.610,01                      | 828.610,01                             | 0,81          | 5.041.489,99      |   |
| FU18 - Demais Subfunções                         |                     |                        |                                 |  |               |                   |                                 |  |               |                   |   |
| Ciência e Tecnologia                             | 0,00                | 0,00                   | 0,00                            | 0,00                                   | 0,00          | 0,00              | 0,00                            | 0,00                                   | 0,00          | 0,00              | 0,00  |
| Desenvolvimento Científico                       |                     |                        |                                 |  |               |                   |                                 |  |               |                   |   |
| Desenvolvimento Tecnológico e Engenharia         |                     |                        |                                 |  |               |                   |                                 |  |               |                   |   |
| Difusão do Conhecimento Científico e Tecnológico |                     |                        |                                 |  |               |                   |                                 |  |               |                   |   |
| FU19 - Administração Geral                       |                     |                        |                                 |  |               |                   |                                 |  |               |                   |   |
| FU19 - Demais Subfunções                         |                     |                        |                                 |  |               |                   |                                 |  |               |                   |   |
| Agricultura                                      | 0,00                | 0,00                   | 0,00                            | 0,00                                   | 0,00          | 0,00              | 0,00                            | 0,00                                   | 0,00          | 0,00              | 0,00  |
| Abastecimento                                    |                     |                        |                                 |  |               |                   |                                 |  |               |                   |   |
| Extensão Rural                                   |                     |                        |                                 |  |               |                   |                                 |  |               |                   |   |
| Irrigação  |                     |                        |                                 |  |               |                   |                                 |  |               |                   |   |
| Promoção da Produção Agropecuária                |                     |                        |                                 |  |               |                   |                                 |  |               |                   |   |
| Defesa Agropecuária                              |                     |                        |                                 |  |               |                   |                                 |  |               |                   |   |
| FU20 - Administração Geral                       |                     |                        |                                 |  |               |                   |                                 |  |               |                   |   |
| FU20 - Demais Subfunções                         |                     |                        |                                 |  |               |                   |                                 |  |               |                   |   |
| Organização Agrária                              | 0,00                | 0,00                   | 0,00                            | 0,00                                   | 0,00          | 0,00              | 0,00                            | 0,00                                   | 0,00          | 0,00              | 0,00  |
| Reforma Agrária                                  |                     |                        |                                 |  |               |                   |                                 |  |               |                   |   |
| Colonização                                      |                     |                        |                                 |  |               |                   |                                 |  |               |                   |   |
| FU21 - Administração Geral                       |                     |                        |                                 |  |               |                   |                                 |  |               |                   |   |
| FU21 - Demais Subfunções                         |                     |                        |                                 |  |               |                   |                                 |  |               |                   |   |
| Indústria  | 0,00                | 0,00                   | 0,00                            | 0,00                                   | 0,00          | 0,00              | 0,00                            | 0,00                                   | 0,00          | 0,00              | 0,00  |
| Promoção Industrial                              |                     |                        |                                 |  |               |                   |                                 |  |               |                   |   |
| Produção Industrial                              |                     |                        |                                 |  |               |                   |                                 |  |               |                   |   |
| Mineração  |                     |                        |                                 |  |               |                   |                                 |  |               |                   |   |
| Propriedade Industrial                           |                     |                        |                                 |  |               |                   |                                 |  |               |                   |   |
| Normalização e Qualidade                         |                     |                        |                                 |  |               |                   |                                 |  |               |                   |   |
| FU22 - Administração Geral                       |                     |                        |                                 |  |               |                   |                                 |  |               |                   |   |
| FU22 - Demais Subfunções                         |                     |                        |                                 |  |               |                   |                                 |  |               |                   |   |
| Comércio e Serviços                              | 7.105.400,00        | 7.105.400,00           | 1.075.512,70                    | 1.075.512,70                           | 0,49          | 6.029.887,30      | 465.251,23                      | 465.251,23                             | 0,46          | 6.640.148,77      | 0,00  |
| Promoção Comercial                               |                     |                        |                                 |  |               |                   |                                 |  |               |                   |   |
| Comercialização                                  |                     |                        |                                 |  |               |                   |                                 |  |               |                   |   |
| Comércio Exterior                                |                     |                        |                                 |  |               |                   |                                 |  |               |                   |   |
| Serviços Financeiros                             |                     |                        |                                 |  | 0,00          | 0,00              |                                 |  |               |                   |   |
| Turismo  | 4.040.000,00        | 4.040.000,00           | 485.272,30                      | 485.272,30                             | 0,22          | 3.554.727,70      | 12.090,00                       | 12.090,00                              | 0,01          | 4.027.910,00      |   |
| FU23 - Administração Geral                       | 3.065.400,00        | 3.065.400,00           | 590.240,40                      | 590.240,40                             | 0,27          | 2.475.159,60      | 453.161,23                      | 453.161,23                             | 0,44          | 2.612.238,77      |   |

|                            |      |      |      |      |      |      |      |      |      |      |      |
|----------------------------|------|------|------|------|------|------|------|------|------|------|------|
| FU23 - Demais Subfunções   |      |      |      |      |      |      |      |      |      |      |      |
| Comunicações               | 0,00 | 0,00 | 0,00 | 0,00 | 0,00 | 0,00 | 0,00 | 0,00 | 0,00 | 0,00 | 0,00 |
| Comunicações Postais       |      |      |      |      |      |      |      |      |      |      |      |
| Telecomunicações           |      |      |      |      |      |      |      |      |      |      |      |
| FU24 - Administração Geral |      |      |      |      |      |      |      |      |      |      |      |



Relatório Resumido de Execução Orçamentária  
Prefeitura Municipal de Ribeirão Pires - SP (Poder Executivo)  
Orçamentos Fiscal e da Seguridade Social  
CNPJ: 46522967000134  
Exercício: 2025  
Período de referência: 1º bimestre

| Função/Subfunção                      | Execução da Despesa |                        |                                 |  |               |                   |                                 |  |               |                   | INSCRITAS EM RESTOS A PAGAR NÃO PROCESSADOS (f) |
|---------------------------------------|---------------------|------------------------|---------------------------------|--|---------------|-------------------|---------------------------------|--|---------------|-------------------|---|
|                                       | DOTAÇÃO INICIAL     | DOTAÇÃO ATUALIZADA (a) | DESPESAS EMPENHADAS NO BIMESTRE | DESPESAS EMPENHADAS ATÉ O BIMESTRE (b) | % (b/total b) | SALDO (c) = (a-b) | DESPESAS LIQUIDADAS NO BIMESTRE | DESPESAS LIQUIDADAS ATÉ O BIMESTRE (d) | % (d/total d) | SALDO (e) = (a-d) |   |
| FU24 - Demais Subfunções              |                     |                        |                                 |  |               |                   |                                 |  |               |                   |   |
| Energia                               | 0,00                | 0,00                   | 0,00                            | 0,00                                   | 0,00          | 0,00              | 0,00                            | 0,00                                   | 0,00          | 0,00              | 0,00  |
| Conservação de Energia                |                     |                        |                                 |  |               |                   |                                 |  |               |                   |   |
| Energia Elétrica                      |                     |                        |                                 |  |               |                   |                                 |  |               |                   |   |
| Combustíveis Minerais                 |                     |                        |                                 |  |               |                   |                                 |  |               |                   |   |
| Biocombustíveis                       |                     |                        |                                 |  |               |                   |                                 |  |               |                   |   |
| FU25 - Administração Geral            |                     |                        |                                 |  |               |                   |                                 |  |               |                   |   |
| FU25 - Demais Subfunções              |                     |                        |                                 |  |               |                   |                                 |  |               |                   |   |
| Transporte                            | 0,00                | 0,00                   | 0,00                            | 0,00                                   | 0,00          | 0,00              | 0,00                            | 0,00                                   | 0,00          | 0,00              | 0,00  |
| Transporte Aéreo                      |                     |                        |                                 |  |               |                   |                                 |  |               |                   |   |
| Transporte Rodoviário                 |                     |                        |                                 |  |               |                   |                                 |  |               |                   |   |
| Transporte Ferroviário                |                     |                        |                                 |  |               |                   |                                 |  |               |                   |   |
| Transporte Aquaviário                 |                     |                        |                                 |  |               |                   |                                 |  |               |                   |   |
| Transportes Especiais                 |                     |                        |                                 |  |               |                   |                                 |  |               |                   |   |
| FU26 - Administração Geral            |                     |                        |                                 |  |               |                   |                                 |  |               |                   |   |
| FU26 - Demais Subfunções              |                     |                        |                                 |  |               |                   |                                 |  |               |                   |   |
| Desporto e Lazer                      | 7.113.800,00        | 7.113.800,00           | 1.372.679,28                    | 1.372.679,28                           | 0,62          | 5.741.120,72      | 742.529,63                      | 742.529,63                             | 0,73          | 6.371.270,37      | 0,00  |
| Desporto de Rendimento                |                     |                        |                                 |  |               |                   |                                 |  |               |                   |   |
| Desporto Comunitário                  |                     |                        |                                 |  |               |                   |                                 |  |               |                   |   |
| Lazer                                 | 1.610.000,00        | 1.610.000,00           | 435.003,70                      | 435.003,70                             | 0,20          | 1.174.996,30      | 3.863,62                        | 3.863,62                               | 0,00          | 1.606.136,38      |   |
| FU27 - Administração Geral            | 5.503.800,00        | 5.503.800,00           | 937.675,58                      | 937.675,58                             | 0,42          | 4.566.124,42      | 738.666,01                      | 738.666,01                             | 0,72          | 4.765.133,99      |   |
| FU27 - Demais Subfunções              |                     |                        |                                 |  |               |                   |                                 |  |               |                   |   |
| Encargos Especiais                    | 24.052.000,00       | 24.052.000,00          | 4.044.040,54                    | 4.044.040,54                           | 1,83          | 20.007.959,46     | 4.042.981,54                    | 4.042.981,54                           | 3,96          | 20.009.018,46     | 0,00  |
| Refinanciamento da Dívida Interna     | 2.312.000,00        | 2.312.000,00           | 370.552,53                      | 370.552,53                             | 0,17          | 1.941.447,47      | 370.552,53                      | 370.552,53                             | 0,36          | 1.941.447,47      |   |
| Refinanciamento da Dívida Externa     |                     |                        |                                 |  |               |                   |                                 |  |               |                   |   |
| Serviço da Dívida Interna             | 9.890.000,00        | 9.890.000,00           | 1.600.142,74                    | 1.600.142,74                           | 0,72          | 8.289.857,26      | 1.600.142,74                    | 1.600.142,74                           | 1,57          | 8.289.857,26      |   |
| Serviço da Dívida Externa             |                     |                        |                                 |  |               |                   |                                 |  |               |                   |   |
| Transferências                        |                     |                        |                                 |  |               |                   |                                 |  |               |                   |   |
| Outros Encargos Especiais             | 11.850.000,00       | 11.850.000,00          | 2.073.345,27                    | 2.073.345,27                           | 0,94          | 9.776.654,73      | 2.072.286,27                    | 2.072.286,27                           | 2,03          | 9.777.713,73      |   |
| Transferências para a Educação Básica |                     |                        |                                 |  |               |                   |                                 |  |               |                   |   |
| FU28 - Demais Subfunções              |                     |                        |                                 |  |               |                   |                                 |  |               |                   |   |
| Reserva de Contingência               | 5.876.500,00        | 5.876.500,00           |                                 |  | 0,00          | 5.876.500,00      |                                 |  | 0,00          | 5.876.500,00      |   |
| DESPESAS (INTRA-ORÇAMENTÁRIAS) (II)   | 24.887.800,00       | 24.887.800,00          | 6.628.563,15                    | 6.628.563,15                           | 3,00          | 18.259.236,85     | 6.628.563,15                    | 6.628.563,15                           | 6,49          | 18.259.236,85     |   |
| TOTAL (III) = (I + II)                | 578.707.500,00      | 624.228.369,29         | 221.320.335,65                  | 221.320.335,65                         | 100,00        | 402.908.033,64    | 102.067.933,97                  | 102.067.933,97                         | 100,00        | 522.160.435,32    | 0,00  |

RREO-Anexo 02 | Tabela 2.0 - Demonstrativo da Execução das Despesas por Função/Subfunção | Total das Despesas Intra-Orçamentárias

| Função/Subfunção - Intra            | Execução da Despesa - Intra |                        |                                 |  |             |                   |                                 |  |             |                   | INSCRITAS EM RESTOS A PAGAR NÃO PROCESSADOS (f) |
|-------------------------------------|-----------------------------|------------------------|---------------------------------|--|-------------|-------------------|---------------------------------|--|-------------|-------------------|---|
|                                     | DOTAÇÃO INICIAL             | DOTAÇÃO ATUALIZADA (a) | DESPESAS EMPENHADAS NO BIMESTRE | DESPESAS EMPENHADAS ATÉ O BIMESTRE (b) | % (b/III b) | SALDO (c) = (a-b) | DESPESAS LIQUIDADAS NO BIMESTRE | DESPESAS LIQUIDADAS ATÉ O BIMESTRE (d) | % (d/III d) | SALDO (e) = (a-d) |   |
| DESPESAS (INTRA-ORÇAMENTÁRIAS) (II) | 24.887.800,00               | 24.887.800,00          | 6.628.563,15                    | 6.628.563,15                           | 3,00        | 18.259.236,85     | 6.628.563,15                    | 6.628.563,15                           | 6,49        | 18.259.236,85     | 0,00  |
| Legislativa                         | 576.000,00                  | 576.000,00             | 73.377,96                       | 73.377,96                              | 0,03        | 502.622,04        | 73.377,96                       | 73.377,96                              | 0,07        | 502.622,04        | 0,00  |
| Ação Legislativa                    | 576.000,00                  | 576.000,00             | 73.377,96                       | 73.377,96                              | 0,03        | 502.622,04        | 73.377,96                       | 73.377,96                              | 0,07        | 502.622,04        |   |
| Controle Externo                    |                             |                        |                                 |  |             |                   |                                 |  |             |                   |   |
| FU01 - Administração Geral          |                             |                        |                                 |  |             |                   |                                 |  |             |                   |   |
| FU01 - Demais Subfunções            |                             |                        |                                 |  |             |                   |                                 |  |             |                   |   |
| Judiciária                          | 0,00                        | 0,00                   | 0,00                            | 0,00                                   |             | 0,00              | 0,00                            | 0,00                                   |             | 0,00              | 0,00  |

|  |            |            |           |           |      |            |           |           |      |            |      |
|--|------------|------------|-----------|-----------|------|------------|-----------|-----------|------|------------|------|
| Ação Judiciária                                    |            |            |           |           |      |            |           |           |      |            |      |
| Defesa do Interesse Público no Processo Judiciário |            |            |           |           |      |            |           |           |      |            |      |
| FU02 - Administração Geral                         |            |            |           |           |      |            |           |           |      |            |      |
| FU02 - Demais Subfunções                           |            |            |           |           |      |            |           |           |      |            |      |
| Essencial à Justiça                                | 294.100,00 | 294.100,00 | 45.269,67 | 45.269,67 | 0,02 | 248.830,33 | 45.269,67 | 45.269,67 | 0,04 | 248.830,33 | 0,00 |

**Relatório Resumido de Execução Orçamentária**  
**Prefeitura Municipal de Ribeirão Pires - SP (Poder Executivo)**  
**Orçamentos Fiscal e da Seguridade Social**  
**CNPJ: 46522967000134**  
**Exercício: 2025**  
**Período de referência: 1º bimestre**

| Função/Subfunção - Intra               | Execução da Despesa - Intra |                        |                                 |  |             |                   |                                 |  |             |                   | INSCRITAS EM RESTOS A PAGAR NÃO PROCESSADOS (f) |
|--|-----------------------------|------------------------|---------------------------------|--|-------------|-------------------|---------------------------------|--|-------------|-------------------|---|
|  | DOTAÇÃO INICIAL             | DOTAÇÃO ATUALIZADA (a) | DESPESAS EMPENHADAS NO BIMESTRE | DESPESAS EMPENHADAS ATÉ O BIMESTRE (b) | % (b/III b) | SALDO (c) = (a-b) | DESPESAS LIQUIDADAS NO BIMESTRE | DESPESAS LIQUIDADAS ATÉ O BIMESTRE (d) | % (d/III d) | SALDO (e) = (a-d) |   |
| Defesa da Ordem Jurídica               |                             |                        |                                 |  |             |                   |                                 |  |             |                   |   |
| Representação Judicial e Extrajudicial |                             |                        |                                 |  |             |                   |                                 |  |             |                   |   |
| FU03 - Administração Geral             | 294.100,00                  | 294.100,00             | 45.269,67                       | 45.269,67                              | 0,02        | 248.830,33        | 45.269,67                       | 45.269,67                              | 0,04        | 248.830,33        |   |
| FU03 - Demais Subfunções               |                             |                        |                                 |  |             |                   |                                 |  |             |                   |   |
| Administração                          | 588.100,00                  | 588.100,00             | 89.324,99                       | 89.324,99                              | 0,04        | 498.775,01        | 89.324,99                       | 89.324,99                              | 0,09        | 498.775,01        | 0,00  |
| Planejamento e Orçamento               |                             |                        |                                 |  |             |                   |                                 |  |             |                   |   |
| FU04 - Administração Geral             | 588.100,00                  | 588.100,00             | 89.324,99                       | 89.324,99                              | 0,04        | 498.775,01        | 89.324,99                       | 89.324,99                              | 0,09        | 498.775,01        |   |
| Administração Financeira               |                             |                        |                                 |  |             |                   |                                 |  |             |                   |   |
| Controle Interno                       |                             |                        |                                 |  |             |                   |                                 |  |             |                   |   |
| Normatização e Fiscalização            |                             |                        |                                 |  |             |                   |                                 |  |             |                   |   |
| Tecnologia da Informação               |                             |                        |                                 |  |             |                   |                                 |  |             |                   |   |
| Ordenamento Territorial                |                             |                        |                                 |  |             |                   |                                 |  |             |                   |   |
| Formação de Recursos Humanos           |                             |                        |                                 |  |             |                   |                                 |  |             |                   |   |
| Administração de Receitas              |                             |                        |                                 |  |             |                   |                                 |  |             |                   |   |
| Administração de Concessões            |                             |                        |                                 |  |             |                   |                                 |  |             |                   |   |
| Comunicação Social                     |                             |                        |                                 |  |             |                   |                                 |  |             |                   |   |
| FU04 - Demais Subfunções               |                             |                        |                                 |  |             |                   |                                 |  |             |                   |   |
| Defesa Nacional                        | 0,00                        | 0,00                   | 0,00                            | 0,00                                   |             | 0,00              | 0,00                            | 0,00                                   |             | 0,00              | 0,00  |
| Defesa Aérea                           |                             |                        |                                 |  |             |                   |                                 |  |             |                   |   |
| Defesa Naval                           |                             |                        |                                 |  |             |                   |                                 |  |             |                   |   |
| Defesa Terrestre                       |                             |                        |                                 |  |             |                   |                                 |  |             |                   |   |
| FU05 - Administração Geral             |                             |                        |                                 |  |             |                   |                                 |  |             |                   |   |
| FU05 - Demais Subfunções               |                             |                        |                                 |  |             |                   |                                 |  |             |                   |   |
| Segurança Pública                      | 990.300,00                  | 990.300,00             | 141.074,11                      | 141.074,11                             | 0,06        | 849.225,89        | 141.074,11                      | 141.074,11                             | 0,14        | 849.225,89        | 0,00  |
| Policimento                            | 701.200,00                  | 701.200,00             | 99.770,94                       | 99.770,94                              | 0,05        | 601.429,06        | 99.770,94                       | 99.770,94                              | 0,10        | 601.429,06        |   |
| Defesa Civil                           | 63.800,00                   | 63.800,00              | 9.007,92                        | 9.007,92                               | 0,00        | 54.792,08         | 9.007,92                        | 9.007,92                               | 0,01        | 54.792,08         |   |
| Informação e Inteligência              |                             |                        |                                 |  |             |                   |                                 |  |             |                   |   |
| FU06 - Administração Geral             | 32.600,00                   | 32.600,00              | 3.663,15                        | 3.663,15                               | 0,00        | 28.936,85         | 3.663,15                        | 3.663,15                               | 0,00        | 28.936,85         |   |
| FU06 - Demais Subfunções               | 192.700,00                  | 192.700,00             | 28.632,10                       | 28.632,10                              | 0,01        | 164.067,90        | 28.632,10                       | 28.632,10                              | 0,03        | 164.067,90        |   |
| Relações Exteriores                    | 0,00                        | 0,00                   | 0,00                            | 0,00                                   |             | 0,00              | 0,00                            | 0,00                                   |             | 0,00              | 0,00  |
| Relações Diplomáticas                  |                             |                        |                                 |  |             |                   |                                 |  |             |                   |   |
| Cooperação Internacional               |                             |                        |                                 |  |             |                   |                                 |  |             |                   |   |
| FU07 - Administração Geral             |                             |                        |                                 |  |             |                   |                                 |  |             |                   |   |
| FU07 - Demais Subfunções               |                             |                        |                                 |  |             |                   |                                 |  |             |                   |   |
| Assistência Social                     | 249.000,00                  | 249.000,00             | 19.569,09                       | 19.569,09                              | 0,01        | 229.430,91        | 19.569,09                       | 19.569,09                              | 0,02        | 229.430,91        | 0,00  |
| Assistência ao Idoso                   |                             |                        |                                 |  |             |                   |                                 |  |             |                   |   |
| Assistência à Pessoa com Deficiência   |                             |                        |                                 |  |             |                   |                                 |  |             |                   |   |
| Assistência à Criança e ao Adolescente |                             |                        |                                 |  |             |                   |                                 |  |             |                   |   |
| Assistência Comunitária                |                             |                        |                                 |  |             |                   |                                 |  |             |                   |   |
| FU08 - Administração Geral             | 249.000,00                  | 249.000,00             | 19.569,09                       | 19.569,09                              | 0,01        | 229.430,91        | 19.569,09                       | 19.569,09                              | 0,02        | 229.430,91        |   |
| FU08 - Demais Subfunções               |                             |                        |                                 |  |             |                   |                                 |  |             |                   |   |
| Previdência Social                     | 75.000,00                   | 75.000,00              | 11.166,54                       | 11.166,54                              | 0,01        | 63.833,46         | 11.166,54                       | 11.166,54                              | 0,01        | 63.833,46         | 0,00  |
| Previdência Básica                     |                             |                        |                                 |  |             |                   |                                 |  |             |                   |   |
| Previdência do Regime Estatutário      |                             |                        |                                 |  |             |                   |                                 |  |             |                   |   |
| Previdência Complementar               |                             |                        |                                 |  |             |                   |                                 |  |             |                   |   |
| Previdência Especial                   |                             |                        |                                 |  |             |                   |                                 |  |             |                   |   |
| FU09 - Administração Geral             | 75.000,00                   | 75.000,00              | 11.166,54                       | 11.166,54                              | 0,01        | 63.833,46         | 11.166,54                       | 11.166,54                              | 0,01        | 63.833,46         |   |
| FU09 - Demais Subfunções               |                             |                        |                                 |  |             |                   |                                 |  |             |                   |   |
| Saúde                                  | 3.317.500,00                | 3.317.500,00           | 491.078,43                      | 491.078,43                             | 0,22        | 2.826.421,57      | 491.078,43                      | 491.078,43                             | 0,48        | 2.826.421,57      | 0,00  |
| Atenção Básica                         | 1.351.100,00                | 1.351.100,00           | 262.431,71                      | 262.431,71                             | 0,12        | 1.088.668,29      | 262.431,71                      | 262.431,71                             | 0,26        | 1.088.668,29      |   |

|                                       |              |              |            |            |      |              |            |            |      |              |  |
|---------------------------------------|--------------|--------------|------------|------------|------|--------------|------------|------------|------|--------------|--|
| Assistência Hospitalar e Ambulatorial | 1.760.300,00 | 1.760.300,00 | 179.123,33 | 179.123,33 | 0,08 | 1.581.176,67 | 179.123,33 | 179.123,33 | 0,18 | 1.581.176,67 |  |
| Suporte Profilático e Terapêutico     |              |              |            |            |      |              |            |            |      |              |  |
| Vigilância Sanitária                  |              |              |            |            |      |              |            |            |      |              |  |
| Vigilância Epidemiológica             | 77.200,00    | 77.200,00    | 23.292,11  | 23.292,11  | 0,01 | 53.907,89    | 23.292,11  | 23.292,11  | 0,02 | 53.907,89    |  |
| Alimentação e Nutrição                |              |              |            |            |      |              |            |            |      |              |  |

**Relatório Resumido de Execução Orçamentária**  
**Prefeitura Municipal de Ribeirão Pires - SP (Poder Executivo)**  
**Orçamentos Fiscal e da Seguridade Social**  
**CNPJ: 46522967000134**  
**Exercício: 2025**  
**Período de referência: 1º bimestre**

| Função/Subfunção - Intra                      | Execução da Despesa - Intra |                        |                                 |  |             |                   |                                 |  |             |                   | INSCRITAS EM RESTOS A PAGAR NÃO PROCESSADOS (f) |
|---|-----------------------------|------------------------|---------------------------------|--|-------------|-------------------|---------------------------------|--|-------------|-------------------|---|
|   | DOTAÇÃO INICIAL             | DOTAÇÃO ATUALIZADA (a) | DESPESAS EMPENHADAS NO BIMESTRE | DESPESAS EMPENHADAS ATÉ O BIMESTRE (b) | % (b/III b) | SALDO (c) = (a-b) | DESPESAS LIQUIDADAS NO BIMESTRE | DESPESAS LIQUIDADAS ATÉ O BIMESTRE (d) | % (d/III d) | SALDO (e) = (a-d) |   |
| FU10 - Administração Geral                    | 128.900,00                  | 128.900,00             | 26.231,28                       | 26.231,28                              | 0,01        | 102.668,72        | 26.231,28                       | 26.231,28                              | 0,03        | 102.668,72        |   |
| FU10 - Demais Subfunções                      |                             |                        |                                 |  |             |                   |                                 |  |             |                   |   |
| Trabalho                                      | 0,00                        | 0,00                   | 0,00                            | 0,00                                   | 0,00        | 0,00              | 0,00                            | 0,00                                   | 0,00        | 0,00              | 0,00  |
| Proteção e Benefícios ao Trabalhador          |                             |                        |                                 |  |             |                   |                                 |  |             |                   |   |
| Relações de Trabalho                          |                             |                        |                                 |  |             |                   |                                 |  |             |                   |   |
| Empregabilidade                               |                             |                        |                                 |  |             |                   |                                 |  |             |                   |   |
| Fomento ao Trabalho                           |                             |                        |                                 |  |             |                   |                                 |  |             |                   |   |
| FU11 - Administração Geral                    |                             |                        |                                 |  |             |                   |                                 |  |             |                   |   |
| FU11 - Demais Subfunções                      |                             |                        |                                 |  |             |                   |                                 |  |             |                   |   |
| Educação                                      | 9.385.900,00                | 9.385.900,00           | 1.338.359,29                    | 1.338.359,29                           | 0,60        | 8.047.540,71      | 1.338.359,29                    | 1.338.359,29                           | 1,31        | 8.047.540,71      | 0,00  |
| Ensino Fundamental                            | 1.775.900,00                | 1.775.900,00           | 245.994,40                      | 245.994,40                             | 0,11        | 1.529.905,60      | 245.994,40                      | 245.994,40                             | 0,24        | 1.529.905,60      |   |
| Ensino Médio                                  |                             |                        |                                 |  |             |                   |                                 |  |             |                   |   |
| Ensino Profissional                           |                             |                        |                                 |  |             |                   |                                 |  |             |                   |   |
| Ensino Superior                               |                             |                        |                                 |  |             |                   |                                 |  |             |                   |   |
| Educação Infantil                             | 6.947.000,00                | 6.947.000,00           | 1.001.973,77                    | 1.001.973,77                           | 0,45        | 5.945.026,23      | 1.001.973,77                    | 1.001.973,77                           | 0,98        | 5.945.026,23      |   |
| Educação de Jovens e Adultos                  |                             |                        |                                 |  |             |                   |                                 |  |             |                   |   |
| Educação Especial                             |                             |                        |                                 |  |             |                   |                                 |  |             |                   |   |
| Educação Básica                               |                             |                        |                                 |  |             |                   |                                 |  |             |                   |   |
| FU12 - Administração Geral                    | 663.000,00                  | 663.000,00             | 90.391,12                       | 90.391,12                              | 0,04        | 572.608,88        | 90.391,12                       | 90.391,12                              | 0,09        | 572.608,88        |   |
| FU12 - Demais Subfunções                      |                             |                        |                                 |  |             |                   |                                 |  |             |                   |   |
| Cultura                                       | 275.700,00                  | 275.700,00             | 40.752,57                       | 40.752,57                              | 0,02        | 234.947,43        | 40.752,57                       | 40.752,57                              | 0,04        | 234.947,43        | 0,00  |
| Patrimônio Histórico Artístico e Arqueológico |                             |                        |                                 |  |             |                   |                                 |  |             |                   |   |
| Difusão Cultural                              | 275.700,00                  | 275.700,00             | 40.752,57                       | 40.752,57                              | 0,02        | 234.947,43        | 40.752,57                       | 40.752,57                              | 0,04        | 234.947,43        |   |
| FU13 - Administração Geral                    |                             |                        |                                 |  |             |                   |                                 |  |             |                   |   |
| FU13 - Demais Subfunções                      |                             |                        |                                 |  |             |                   |                                 |  |             |                   |   |
| Direitos da Cidadania                         | 0,00                        | 0,00                   | 0,00                            | 0,00                                   | 0,00        | 0,00              | 0,00                            | 0,00                                   | 0,00        | 0,00              | 0,00  |
| Custódia e Reintegração Social                |                             |                        |                                 |  |             |                   |                                 |  |             |                   |   |
| Direitos Individuais Coletivos e Difusos      |                             |                        |                                 |  |             |                   |                                 |  |             |                   |   |
| Assistência aos Povos Indígenas               |                             |                        |                                 |  |             |                   |                                 |  |             |                   |   |
| FU14 - Administração Geral                    |                             |                        |                                 |  |             |                   |                                 |  |             |                   |   |
| FU14 - Demais Subfunções                      |                             |                        |                                 |  |             |                   |                                 |  |             |                   |   |
| Urbanismo                                     | 645.600,00                  | 645.600,00             | 95.228,05                       | 95.228,05                              | 0,04        | 550.371,95        | 95.228,05                       | 95.228,05                              | 0,09        | 550.371,95        | 0,00  |
| Infra-Estrutura Urbana                        | 328.700,00                  | 328.700,00             | 46.931,43                       | 46.931,43                              | 0,02        | 281.768,57        | 46.931,43                       | 46.931,43                              | 0,05        | 281.768,57        |   |
| Serviços Urbanos                              |                             |                        |                                 |  |             |                   |                                 |  |             |                   |   |
| Transportes Coletivos Urbanos                 |                             |                        |                                 |  |             |                   |                                 |  |             |                   |   |
| FU15 - Administração Geral                    | 316.900,00                  | 316.900,00             | 48.296,62                       | 48.296,62                              | 0,02        | 268.603,38        | 48.296,62                       | 48.296,62                              | 0,05        | 268.603,38        |   |
| FU15 - Demais Subfunções                      |                             |                        |                                 |  |             |                   |                                 |  |             |                   |   |
| Habitação                                     | 0,00                        | 0,00                   | 0,00                            | 0,00                                   | 0,00        | 0,00              | 0,00                            | 0,00                                   | 0,00        | 0,00              | 0,00  |
| Habitação Rural                               |                             |                        |                                 |  |             |                   |                                 |  |             |                   |   |
| Habitação Urbana                              |                             |                        |                                 |  |             |                   |                                 |  |             |                   |   |
| FU16 - Administração Geral                    |                             |                        |                                 |  |             |                   |                                 |  |             |                   |   |
| FU16 - Demais Subfunções                      |                             |                        |                                 |  |             |                   |                                 |  |             |                   |   |
| Saneamento                                    | 0,00                        | 0,00                   | 0,00                            | 0,00                                   | 0,00        | 0,00              | 0,00                            | 0,00                                   | 0,00        | 0,00              | 0,00  |
| Saneamento Básico Rural                       |                             |                        |                                 |  |             |                   |                                 |  |             |                   |   |
| Saneamento Básico Urbano                      |                             |                        |                                 |  |             |                   |                                 |  |             |                   |   |
| FU17 - Administração Geral                    |                             |                        |                                 |  |             |                   |                                 |  |             |                   |   |
| FU17 - Demais Subfunções                      |                             |                        |                                 |  |             |                   |                                 |  |             |                   |   |
| Gestão Ambiental                              | 362.200,00                  | 362.200,00             | 53.104,53                       | 53.104,53                              | 0,02        | 309.095,47        | 53.104,53                       | 53.104,53                              | 0,05        | 309.095,47        | 0,00  |
| Preservação e Conservação Ambiental           |                             |                        |                                 |  |             |                   |                                 |  |             |                   |   |
| Controle Ambiental                            |                             |                        |                                 |  |             |                   |                                 |  |             |                   |   |

|                                 |            |            |           |           |      |            |           |           |      |            |  |
|---------------------------------|------------|------------|-----------|-----------|------|------------|-----------|-----------|------|------------|--|
| Recuperação de Áreas Degradadas |            |            |           |           |      |            |           |           |      |            |  |
| Recursos Hídricos               |            |            |           |           |      |            |           |           |      |            |  |
| Meteorologia                    |            |            |           |           |      |            |           |           |      |            |  |
| FU18 - Administração Geral      | 362.200,00 | 362.200,00 | 53.104,53 | 53.104,53 | 0,02 | 309.095,47 | 53.104,53 | 53.104,53 | 0,05 | 309.095,47 |  |
| FU18 - Demais Subfunções        |            |            |           |           |      |            |           |           |      |            |  |

**Relatório Resumido de Execução Orçamentária**  
**Prefeitura Municipal de Ribeirão Pires - SP (Poder Executivo)**  
**Orçamentos Fiscal e da Seguridade Social**  
**CNPJ: 46522967000134**  
**Exercício: 2025**  
**Período de referência: 1º bimestre**

| Função/Subfunção - Intra                         | Execução da Despesa - Intra |                        |                                 |  |             |                   |                                 |  |             |                   |   |
|--|-----------------------------|------------------------|---------------------------------|--|-------------|-------------------|---------------------------------|--|-------------|-------------------|---|
|  | DOTAÇÃO INICIAL             | DOTAÇÃO ATUALIZADA (a) | DESPESAS EMPENHADAS NO BIMESTRE | DESPESAS EMPENHADAS ATÉ O BIMESTRE (b) | % (b/III b) | SALDO (c) = (a-b) | DESPESAS LIQUIDADAS NO BIMESTRE | DESPESAS LIQUIDADAS ATÉ O BIMESTRE (d) | % (d/III d) | SALDO (e) = (a-d) | INSCRITAS EM RESTOS A PAGAR NÃO PROCESSADOS (f) |
| Ciência e Tecnologia                             | 0,00                        | 0,00                   | 0,00                            | 0,00                                   |             | 0,00              | 0,00                            | 0,00                                   |             | 0,00              | 0,00  |
| Desenvolvimento Científico                       |                             |                        |                                 |  |             |                   |                                 |  |             |                   |   |
| Desenvolvimento Tecnológico e Engenharia         |                             |                        |                                 |  |             |                   |                                 |  |             |                   |   |
| Difusão do Conhecimento Científico e Tecnológico |                             |                        |                                 |  |             |                   |                                 |  |             |                   |   |
| FU19 - Administração Geral                       |                             |                        |                                 |  |             |                   |                                 |  |             |                   |   |
| FU19 - Demais Subfunções                         |                             |                        |                                 |  |             |                   |                                 |  |             |                   |   |
| Agricultura                                      | 0,00                        | 0,00                   | 0,00                            | 0,00                                   |             | 0,00              | 0,00                            | 0,00                                   |             | 0,00              | 0,00  |
| Abastecimento                                    |                             |                        |                                 |  |             |                   |                                 |  |             |                   |   |
| Extensão Rural                                   |                             |                        |                                 |  |             |                   |                                 |  |             |                   |   |
| Irrigação  |                             |                        |                                 |  |             |                   |                                 |  |             |                   |   |
| Promoção da Produção Agropecuária                |                             |                        |                                 |  |             |                   |                                 |  |             |                   |   |
| Defesa Agropecuária                              |                             |                        |                                 |  |             |                   |                                 |  |             |                   |   |
| FU20 - Administração Geral                       |                             |                        |                                 |  |             |                   |                                 |  |             |                   |   |
| FU20 - Demais Subfunções                         |                             |                        |                                 |  |             |                   |                                 |  |             |                   |   |
| Organização Agrária                              | 0,00                        | 0,00                   | 0,00                            | 0,00                                   |             | 0,00              | 0,00                            | 0,00                                   |             | 0,00              | 0,00  |
| Reforma Agrária                                  |                             |                        |                                 |  |             |                   |                                 |  |             |                   |   |
| Colonização                                      |                             |                        |                                 |  |             |                   |                                 |  |             |                   |   |
| FU21 - Administração Geral                       |                             |                        |                                 |  |             |                   |                                 |  |             |                   |   |
| FU21 - Demais Subfunções                         |                             |                        |                                 |  |             |                   |                                 |  |             |                   |   |
| Indústria  | 0,00                        | 0,00                   | 0,00                            | 0,00                                   |             | 0,00              | 0,00                            | 0,00                                   |             | 0,00              | 0,00  |
| Promoção Industrial                              |                             |                        |                                 |  |             |                   |                                 |  |             |                   |   |
| Produção Industrial                              |                             |                        |                                 |  |             |                   |                                 |  |             |                   |   |
| Mineração  |                             |                        |                                 |  |             |                   |                                 |  |             |                   |   |
| Propriedade Industrial                           |                             |                        |                                 |  |             |                   |                                 |  |             |                   |   |
| Normalização e Qualidade                         |                             |                        |                                 |  |             |                   |                                 |  |             |                   |   |
| FU22 - Administração Geral                       |                             |                        |                                 |  |             |                   |                                 |  |             |                   |   |
| FU22 - Demais Subfunções                         |                             |                        |                                 |  |             |                   |                                 |  |             |                   |   |
| Comércio e Serviços                              | 54.900,00                   | 54.900,00              | 9.706,65                        | 9.706,65                               | 0,00        | 45.193,35         | 9.706,65                        | 9.706,65                               | 0,01        | 45.193,35         | 0,00  |
| Promoção Comercial                               |                             |                        |                                 |  |             |                   |                                 |  |             |                   |   |
| Comercialização                                  |                             |                        |                                 |  |             |                   |                                 |  |             |                   |   |
| Comércio Exterior                                |                             |                        |                                 |  |             |                   |                                 |  |             |                   |   |
| Serviços Financeiros                             |                             |                        |                                 |  |             |                   |                                 |  |             |                   |   |
| Turismo  |                             |                        |                                 |  |             |                   |                                 |  |             |                   |   |
| FU23 - Administração Geral                       | 54.900,00                   | 54.900,00              | 9.706,65                        | 9.706,65                               | 0,00        | 45.193,35         | 9.706,65                        | 9.706,65                               | 0,01        | 45.193,35         |   |
| FU23 - Demais Subfunções                         |                             |                        |                                 |  |             |                   |                                 |  |             |                   |   |
| Comunicações                                     | 0,00                        | 0,00                   | 0,00                            | 0,00                                   |             | 0,00              | 0,00                            | 0,00                                   |             | 0,00              | 0,00  |
| Comunicações Postais                             |                             |                        |                                 |  |             |                   |                                 |  |             |                   |   |
| Telecomunicações                                 |                             |                        |                                 |  |             |                   |                                 |  |             |                   |   |
| FU24 - Administração Geral                       |                             |                        |                                 |  |             |                   |                                 |  |             |                   |   |
| FU24 - Demais Subfunções                         |                             |                        |                                 |  |             |                   |                                 |  |             |                   |   |
| Energia  | 0,00                        | 0,00                   | 0,00                            | 0,00                                   |             | 0,00              | 0,00                            | 0,00                                   |             | 0,00              | 0,00  |
| Conservação de Energia                           |                             |                        |                                 |  |             |                   |                                 |  |             |                   |   |
| Energia Elétrica                                 |                             |                        |                                 |  |             |                   |                                 |  |             |                   |   |
| Combustíveis Minerais                            |                             |                        |                                 |  |             |                   |                                 |  |             |                   |   |
| Biocombustíveis                                  |                             |                        |                                 |  |             |                   |                                 |  |             |                   |   |
| FU25 - Administração Geral                       |                             |                        |                                 |  |             |                   |                                 |  |             |                   |   |
| FU25 - Demais Subfunções                         |                             |                        |                                 |  |             |                   |                                 |  |             |                   |   |
| Transporte                                       | 0,00                        | 0,00                   | 0,00                            | 0,00                                   |             | 0,00              | 0,00                            | 0,00                                   |             | 0,00              | 0,00  |
| Transporte Aéreo                                 |                             |                        |                                 |  |             |                   |                                 |  |             |                   |   |
| Transporte Rodoviário                            |                             |                        |                                 |  |             |                   |                                 |  |             |                   |   |



|                            |  |  |  |  |  |  |  |  |  |  |  |
|----------------------------|--|--|--|--|--|--|--|--|--|--|--|
| Transporte Ferroviário     |  |  |  |  |  |  |  |  |  |  |  |
| Transporte Aquaviário      |  |  |  |  |  |  |  |  |  |  |  |
| Transportes Especiais      |  |  |  |  |  |  |  |  |  |  |  |
| FU26 - Administração Geral |  |  |  |  |  |  |  |  |  |  |  |
| FU26 - Demais Subfunções   |  |  |  |  |  |  |  |  |  |  |  |



Sistema de Informações  
Contábeis e Fiscais do  
Setor Público Brasileiro

TESOURO NACIONAL

Relatório Resumido de Execução Orçamentária  
Prefeitura Municipal de Ribeirão Pires - SP (Poder Executivo)  
Orçamentos Fiscal e da Seguridade Social  
CNPJ: 46522967000134  
Exercício: 2025  
Período de referência: 1º bimestre

| Função/Subfunção - Intra              | Execução da Despesa - Intra |                        |                                 |  |             |                   |                                 |  |             |                   |   |
|---------------------------------------|-----------------------------|------------------------|---------------------------------|--|-------------|-------------------|---------------------------------|--|-------------|-------------------|---|
|                                       | DOTAÇÃO INICIAL             | DOTAÇÃO ATUALIZADA (a) | DESPESAS EMPENHADAS NO BIMESTRE | DESPESAS EMPENHADAS ATÉ O BIMESTRE (b) | % (b/III b) | SALDO (c) = (a-b) | DESPESAS LIQUIDADAS NO BIMESTRE | DESPESAS LIQUIDADAS ATÉ O BIMESTRE (d) | % (d/III d) | SALDO (e) = (a-d) | INSCRITAS EM RESTOS A PAGAR NÃO PROCESSADOS (f) |
| Desporto e Lazer                      | 293.500,00                  | 293.500,00             | 43.322,89                       | 43.322,89                              | 0,02        | 250.177,11        | 43.322,89                       | 43.322,89                              | 0,04        | 250.177,11        | 0,00  |
| Desporto de Rendimento                |                             |                        |                                 |  |             |                   |                                 |  |             |                   |   |
| Desporto Comunitário                  |                             |                        |                                 |  |             |                   |                                 |  |             |                   |   |
| Lazer                                 |                             |                        |                                 |  |             |                   |                                 |  |             |                   |   |
| FU27 - Administração Geral            | 293.500,00                  | 293.500,00             | 43.322,89                       | 43.322,89                              | 0,02        | 250.177,11        | 43.322,89                       | 43.322,89                              | 0,04        | 250.177,11        |   |
| FU27 - Demais Subfunções              |                             |                        |                                 |  |             |                   |                                 |  |             |                   |   |
| Encargos Especiais                    | 7.780.000,00                | 7.780.000,00           | 4.177.228,38                    | 4.177.228,38                           | 1,89        | 3.602.771,62      | 4.177.228,38                    | 4.177.228,38                           | 4,09        | 3.602.771,62      | 0,00  |
| Refinanciamento da Dívida Interna     | 4.418.000,00                | 4.418.000,00           | 887.640,81                      | 887.640,81                             | 0,40        | 3.530.359,19      | 887.640,81                      | 887.640,81                             | 0,87        | 3.530.359,19      |   |
| Refinanciamento da Dívida Externa     |                             |                        |                                 |  |             |                   |                                 |  |             |                   |   |
| Serviço da Dívida Interna             | 3.362.000,00                | 3.362.000,00           | 3.289.587,57                    | 3.289.587,57                           | 1,49        | 72.412,43         | 3.289.587,57                    | 3.289.587,57                           | 3,22        | 72.412,43         |   |
| Serviço da Dívida Externa             |                             |                        |                                 |  |             |                   |                                 |  |             |                   |   |
| Transferências                        |                             |                        |                                 |  |             |                   |                                 |  |             |                   |   |
| Outros Encargos Especiais             |                             |                        |                                 |  |             |                   |                                 |  |             |                   |   |
| Transferências para a Educação Básica |                             |                        |                                 |  |             |                   |                                 |  |             |                   |   |
| FU28 - Demais Subfunções              |                             |                        |                                 |  |             |                   |                                 |  |             |                   |   |
| Reserva de Contingência               |                             |                        |                                 |  |             |                   |                                 |  |             |                   |   |

|   |   |
|---|---|
| <div> <div>siconfi</div> <div> Sistema de Informações<br/>Contábeis e Fiscais do<br/>Setor Público Brasileiro </div> <div>TESOURO NACIONAL</div> </div> | Relatório Resumido de Execução Orçamentária                   |
|   | Prefeitura Municipal de Ribeirão Pires - SP (Poder Executivo) |
|   | Orçamentos Fiscal e da Seguridade Social                      |
|   | CNPJ: 46522967000134  |
|   | Exercício: 2025   |
|   | Período de referência: 1º bimestre                            |


RREO-Anexo 02 | Tabela 2.0 - Demonstrativo da Execução das Despesas por Função/Subfunção

| Notas Explicativas | Valores    |
|--------------------|------------|
|                    | 28/02/2025 |
| Notas Explicativas | -          |
| Notas Explicativas |            |

Relatório Resumido de Execução Orçamentária  
Prefeitura Municipal de Ribeirão Pires - SP (Poder Executivo)  
Orçamentos Fiscal e da Seguridade Social  
CNPJ: 46522967000134  
Exercício: 2025  
Período de referência: 1º bimestre

RREO-Anexo 03 | Tabela 3.2 - Demonstrativo da Receita Corrente Líquida - Municípios

| Demonstrativo da Receita Corrente Líquida  |               | Evolução da Receita Corrente Líquida               |               |               |               |               |               |               |               |               |               |               |                | TOTAL (ÚLTIMOS 12 MESES) | PREVISÃO ATUALIZADA 2025 |
|--|---------------|--|---------------|---------------|---------------|---------------|---------------|---------------|---------------|---------------|---------------|---------------|----------------|--------------------------|--------------------------|
|  |               | EVOLUÇÃO DA RECEITA REALIZADA NOS ÚLTIMOS 12 MESES |               |               |               |               |               |               |               |               |               |               |                |                          |                          |
| Especificação  | <MR-11>       | <MR-10>  | <MR-9>        | <MR-8>        | <MR-7>        | <MR-6>        | <MR-5>        | <MR-4>        | <MR-3>        | <MR-2>        | <MR-1>        | <MR>          |                |                          |                          |
| RECEITAS CORRENTES (I)   | 45.627.313,50 | 44.252.274,05                                      | 41.532.966,21 | 45.968.276,39 | 55.020.286,30 | 47.150.700,29 | 37.144.874,63 | 44.666.383,97 | 42.888.498,11 | 50.968.287,55 | 48.159.415,53 | 64.505.760,15 | 567.885.036,68 | 545.052.000,00           |                          |
| Impostos, Taxas e Contribuições de Melhoria  | 18.052.544,71 | 11.907.538,60                                      | 11.784.018,58 | 11.655.086,35 | 13.328.246,25 | 12.182.277,69 | 12.333.153,40 | 13.198.482,53 | 11.408.505,29 | 10.607.655,40 | 8.895.626,02  | 24.451.616,70 | 159.804.751,52 | 167.329.000,00           |                          |
| IPTU   | 11.871.655,05 | 5.241.137,35                                       | 5.189.142,55  | 5.084.695,56  | 5.098.242,74  | 4.732.465,91  | 4.722.465,91  | 4.709.832,88  | 4.506.727,49  | 1.866.984,73  | 2.190.844,80  | 17.362.214,30 | 72.580.450,67  | 75.315.000,00            |                          |
| ISS  | 3.712.532,01  | 3.893.102,51                                       | 3.703.528,41  | 3.867.991,68  | 5.797.430,21  | 4.076.314,62  | 4.573.464,18  | 5.779.385,85  | 4.349.149,56  | 5.044.191,89  | 4.342.156,71  | 4.478.519,33  | 53.617.766,96  | 57.265.000,00            |                          |
| ITBI   | 358.754,56    | 419.916,41   | 396.223,52    | 271.324,72    | 335.543,95    | 386.120,56    | 618.709,88    | 301.583,35    | 446.008,51    | 544.008,35    | 318.287,03    | 4.882.324,01  | 5.535.000,00   |                          |                          |
| IRRF   | 1.195.613,63  | 1.278.610,25                                       | 1.175.082,52  | 1.188.445,55  | 1.377.670,31  | 1.161.135,86  | 1.226.635,41  | 1.224.902,93  | 1.133.375,96  | 2.003.980,66  | 1.216.429,73  | 1.255.459,28  | 15.437.342,09  | 15.096.000,00            |                          |
| Outros Impostos, Taxas e Contribuições de Melhoria   | 913.989,46    | 1.074.772,08                                       | 1.320.041,58  | 1.242.628,84  | 719.359,04    | 1.822.199,34  | 1.191.878,02  | 1.182.777,52  | 973.243,77    | 1.148.489,77  | 827.907,75    | 869.580,62    | 13.286.867,79  | 14.118.000,00            |                          |
| Contribuições  | 862.278,12    | 2.543.787,03                                       | 1.737.426,99  | 1.793.635,77  | 1.741.831,26  | 1.784.467,62  | 1.736.811,13  | 1.713.650,07  | 1.783.878,44  | 1.768.035,47  | 1.959.618,32  | 2.863.733,13  | 22.289.153,35  | 22.421.000,00            |                          |
| Receita Patrimonial  | 501.383,95    | 485.267,84   | 384.334,61    | 409.861,91    | 493.995,41    | 7.798.895,38  | 376.784,70    | 401.276,26    | 353.952,44    | 588.421,63    | 626.856,73    | 434.777,26    | 12.855.808,12  | 5.446.500,00             |                          |
| Rendimentos de Aplicação Financeira  | 433.118,44    | 417.937,63   | 318.363,82    | 335.943,60    | 429.946,61    | 7.731.761,28  | 312.731,12    | 336.114,60    | 284.378,03    | 520.441,87    | 567.919,74    | 376.685,64    | 12.065.342,38  | 4.534.000,00             |                          |
| Outras Receitas Patrimoniais   | 68.265,51     | 67.330,21  | 65.970,79     | 73.918,31     | 64.048,80     | 67.134,10     | 64.053,58     | 65.161,66     | 69.574,41     | 67.979,76     | 58.936,99     | 58.091,62     | 790.465,74     | 912.500,00               |                          |
| Receita Agropecuária   |               |  |               |               |               |               |               |               |               |               |               |               |                |                          |                          |
| Receita Industrial   |               |  |               |               |               |               |               |               |               |               |               |               |                |                          |                          |
| Receita de Serviços  | 24.868,10     | 23.128,27  | 27.345,41     | 37.592,28     | 36.150,78     | 29.472,83     | 29.220,02     | 20.150,07     | 28.863,97     | 31.586,65     | 28.687,15     | 20.028,52     | 337.094,05     | 354.000,00               |                          |
| Transferências Correntes   | 25.684.954,66 | 28.846.190,43                                      | 27.226.235,92 | 31.110.651,45 | 38.783.368,99 | 24.235.503,98 | 22.131.636,39 | 28.726.489,36 | 28.780.433,76 | 36.560.244,86 | 36.180.553,83 | 35.956.901,61 | 364.223.165,24 | 341.619.500,00           |                          |
| Cota-Parte do FPM  | 6.496.593,70  | 6.813.976,81                                       | 7.927.193,34  | 8.512.483,92  | 9.224.000,90  | 7.215.685,59  | 7.514.126,66  | 6.285.449,72  | 8.045.662,65  | 12.978.716,16 | 8.140.406,18  | 10.923.485,11 | 100.077.780,74 | 89.988.000,00            |                          |
| Cota-Parte do ICMS   | 7.338.914,20  | 8.914.556,94                                       | 7.011.649,15  | 7.937.179,22  | 9.367.748,91  | 7.413.996,77  | 5.814.094,29  | 11.479.118,01 | 8.159.816,37  | 10.154.633,88 | 7.799.340,71  | 8.316.220,73  | 99.707.269,18  | 80.840.000,00            |                          |
| Cota-Parte do IPVA   | 3.121.063,89  | 2.842.784,65                                       | 2.588.831,85  | 980.158,09    | 1.016.494,63  | 949.089,05    | 948.825,95    | 1.034.794,42  | 815.168,75    | 967.153,00    | 9.261.130,99  | 4.138.258,16  | 28.663.753,43  | 24.429.000,00            |                          |
| Cota-Parte do ITR  | 0,00          | 64,89  | 0,00          | 0,00          | 0,00          | 750,00        | 1.135,72      | 709,54        | 0,00          | 853,94        | 17,63         | 0,00          | 3.531,72       | 4.500,00                 |                          |
| Transferências da LC nº 61/1989  | 47.253,35     | 64.644,79  | 48.200,80     | 61.038,02     | 68.520,76     | 73.947,37     | 61.847,26     | 86.546,25     | 62.100,46     | 85.278,44     | 49.313,11     | 57.254,96     | 765.945,57     | 616.000,00               |                          |
| Transferências do FUNDEB   | 4.586.497,71  | 5.378.353,01                                       | 4.392.822,72  | 4.556.828,30  | 5.117.310,08  | 4.267.365,07  | 3.387.294,06  | 6.243.800,59  | 4.753.387,07  | 5.853.843,99  | 6.244.924,30  | 5.359.861,78  | 60.142.288,68  | 62.732.000,00            |                          |
| Outras Transferências Correntes  | 4.094.631,81  | 4.831.809,34                                       | 5.257.538,06  | 9.062.963,90  | 13.989.293,71 | 4.314.670,13  | 4.404.312,45  | 3.596.070,83  | 6.944.298,46  | 6.519.765,45  | 4.685.420,91  | 7.161.820,87  | 74.862.595,92  | 83.010.000,00            |                          |
| Outras Receitas Correntes  | 501.283,96    | 446.361,88   | 373.604,70    | 961.448,63    | 636.693,61    | 1.120.082,79  | 537.268,99    | 606.335,68    | 532.864,21    | 1.412.343,54  | 468.073,48    | 778.702,93    | 8.375.064,40   | 7.882.000,00             |                          |
| DEDUÇÕES (II)  | 3.602.117,94  | 5.561.152,42                                       | 4.541.214,71  | 4.537.608,12  | 4.235.328,33  | 11.553.957,93 | 3.578.866,36  | 4.813.355,41  | 4.465.525,22  | 6.061.760,08  | 6.488.063,72  | 6.914.155,47  | 66.353.105,71  | 63.250.000,00            |                          |
| Contrib. do Servidor para o Plano de Previdência   | 201.352,98    | 1.833.946,86                                       | 1.026.039,76  | 1.039.436,31  | 1.041.436,26  | 1.045.842,92  | 1.034.474,61  | 1.036.031,87  | 1.048.975,64  | 1.034.484,10  | 1.235.090,93  | 1.848.459,61  | 13.425.571,85  | 13.529.000,00            |                          |
| Compensações Financ. entre Regimes Previdência   |               |  |               |               |               |               |               |               |               | 979.491,41    | 9.663,01      | 378.652,12    | 1.367.806,54   | 300.000,00               |                          |
| Rendimentos de Aplicações de Recursos Previdenciários  | 0,00          | 0,00   | 0,00          | 0,00          | 0,00          | 7.377.421,32  | 0,00          | 0,00          | 0,00          | 0,00          | 193.268,10    | 0,00          | 7.570.689,42   | 4.012.000,00             |                          |
| Dedução de Receita para Formação do FUNDEB   | 3.400.764,96  | 3.727.205,56                                       | 3.515.174,95  | 3.498.171,81  | 3.193.892,07  | 3.130.693,69  | 2.544.391,75  | 3.777.323,54  | 3.416.549,58  | 4.047.784,57  | 5.050.041,68  | 4.687.043,74  | 43.989.037,90  | 45.409.000,00            |                          |
| RECEITA CORRENTE LÍQUIDA (III) = (I - II)  | 42.025.195,56 | 38.691.121,63                                      | 36.991.751,50 | 41.430.668,27 | 50.784.957,97 | 35.596.742,36 | 33.566.008,27 | 39.853.028,56 | 38.422.972,89 | 44.906.527,47 | 41.671.351,81 | 57.591.604,68 | 501.531.930,97 | 481.802.000,00           |                          |
| (-) Transferências obrigatórias da União relativas às emendas individuais (art. 166-A, § 1º, da CF) (IV)                                 | 0,00          | 0,00   | 0,00          | 0,00          | 0,00          | 1.500.000,00  | 0,00          | 0,00          | 0,00          | 0,00          | 0,00          | 0,00          | 1.500.000,00   | 0,00                     |                          |
| RECEITA CORRENTE LÍQUIDA AJUSTADA PARA CÁLCULO DOS LIMITES DE ENDIVIDAMENTO (V) = (III - IV)   | 42.025.195,56 | 38.691.121,63                                      | 36.991.751,50 | 41.430.668,27 | 49.284.957,97 | 35.596.742,36 | 33.566.008,27 | 39.853.028,56 | 38.422.972,89 | 44.906.527,47 | 41.671.351,81 | 57.591.604,68 | 500.031.930,97 | 481.802.000,00           |                          |
| (-) Transferências obrigatórias da União relativas às emendas de bancada (art. 166, § 16, da CF) (VI)                                    |               |  |               |               |               |               |               |               |               |               |               |               | 0,00           |                          |                          |
| (-) Transferências da União relativas a remuneração dos agentes comunitários de saúde e de combate às endemias (CF, art. 198, §1º) (VII) |               |  |               |               |               |               |               |               |               |               |               |               | 0,00           |                          |                          |
| (-) Outras Deduções Constitucionais ou Legais (VIII)   |               |  |               |               |               |               |               |               |               |               |               |               |                |                          |                          |
| RECEITA CORRENTE LÍQUIDA AJUSTADA PARA CÁLCULO DOS LIMITES DA DESPESA COM PESSOAL (IX) = (V - VI - VII - VIII)                           | 42.025.195,56 | 38.691.121,63                                      | 36.991.751,50 | 41.430.668,27 | 49.284.957,97 | 35.596.742,36 | 33.566.008,27 | 39.853.028,56 | 38.422.972,89 | 44.906.527,47 | 41.671.351,81 | 57.591.604,68 | 500.031.930,97 | 481.802.000,00           |                          |


|  |  |
|--|--|
| <br><b>siconfi</b><br>Sistema de Informações<br>Contábeis e Fiscais do<br>Setor Público Brasileiro<br><b>TESOURO NACIONAL</b> | <b>Relatório Resumido de Execução Orçamentária</b>                   |
|  | <b>Prefeitura Municipal de Ribeirão Pires - SP (Poder Executivo)</b> |
|  | <b>Orçamentos Fiscal e da Seguridade Social</b>                      |
|  | <b>CNPJ: 46522967000134</b>  |
|  | <b>Exercício: 2025</b>   |
|  | <b>Período de referência: 1º bimestre</b>                            |

**RREO-Anexo 03 | Tabela 3.2 - Demonstrativo da Receita Corrente Líquida - Municípios**

| Notas Explicativas        | Valores    |
|---------------------------|------------|
|                           | 28/02/2025 |
| <b>Notas Explicativas</b> | -          |
| Notas Explicativas        |            |

**RREO-Anexo 04 | Tabela 4 - Demonstrativo das Receitas e Despesas Previdenciárias**

| Receitas Previdenciárias - RPPS - Fundo em Capitalização (Plano Previdenciário) | Execução da Receita     |  |
|---|-------------------------|--|
|   | PREVISÃO ATUALIZADA (a) | RECEITAS REALIZADAS ATÉ O BIMESTRE (b) |
| <b>Receitas</b>   | -                       | -                                      |
| <b>RECEITAS CORRENTES (I)</b>   | 26.149.000,00           | 6.085.539,59                           |
| Receita de Contribuições dos Segurados  | 10.995.000,00           | 2.550.430,72                           |
| Ativo   | 10.987.000,00           | 2.549.090,36                           |
| Inativo   | 1.000,00                | 34,16                                  |
| Pensionista   | 7.000,00                | 1.306,20                               |
| Receita de Contribuições Patronais  | 15.154.000,00           | 3.535.108,87                           |
| Ativo   | 15.154.000,00           | 3.535.108,87                           |
| Inativo   |                         |  |
| Pensionista   |                         |  |
| Receita Patrimonial   | 0,00                    | 0,00                                   |
| Receitas Imobiliárias   |                         |  |
| Receitas de Valores Mobiliários   |                         |  |
| Outras Receitas Patrimoniais  |                         |  |
| Receita de Serviços   |                         |  |
| Outras Receitas Correntes   | 0,00                    | 0,00                                   |
| Compensação Financeira entre os Regimes   |                         |  |
| Receita de Aportes Periódicos para Amortização de Déficit Atuarial do RPPS (II) |                         |  |
| Demais Receitas Correntes   |                         |  |
| <b>RECEITAS DE CAPITAL (III)</b>  | 0,00                    | 0,00                                   |
| Alienação de Bens, Direitos e Ativos  |                         |  |
| Amortização de Empréstimos  |                         |  |
| Outras Receitas de Capital  |                         |  |
| <b>TOTAL DAS RECEITAS DO FUNDO EM CAPITALIZAÇÃO (IV) = (I + III - II)</b>       | 26.149.000,00           | 6.085.539,59                           |

|   |  |
|---|--|
|  <p>Sistema de Informações<br/>Contábeis e Fiscais do<br/>Setor Público Brasileiro</p> <p>TESOURO NACIONAL</p> | <b>Relatório Resumido de Execução Orçamentária</b>                   |
|   | <b>Prefeitura Municipal de Ribeirão Pires - SP (Poder Executivo)</b> |
|   | <b>Orçamentos Fiscal e da Seguridade Social</b>                      |
|   | <b>CNPJ: 46522967000134</b>  |
|   | <b>Exercício: 2025</b>   |
|   | <b>Período de referência: 1º bimestre</b>                            |

**RREO-Anexo 04 | Tabela 4 - Demonstrativo das Receitas e Despesas Previdenciárias**

| Despesas Previdenciárias - RPPS - Fundo em Capitalização (Plano Previdenciário) | Execução da Despesa    |  |  |                                   |  |
|---|------------------------|--|--|-----------------------------------|--|
|   | DOTAÇÃO ATUALIZADA (c) | DESPESAS EMPENHADAS ATÉ O BIMESTRE (d) | DESPESAS LIQUIDADAS ATÉ O BIMESTRE (e) | DESPESAS PAGAS ATÉ O BIMESTRE (f) | INSCRITAS EM RESTOS A PAGAR NÃO PROCESSADOS NO EXERCÍCIO (g) |
| <b>Despesas</b>   | -                      | -                                      | -                                      | -                                 | -  |
| Benefícios  | 7.275.000,00           | 951.753,43                             | 951.753,43                             | 920.569,65                        | 0,00   |
| Aposentadorias  | 5.050.000,00           | 710.733,90                             | 710.733,90                             | 700.342,20                        |  |
| Pensões por Morte   | 2.225.000,00           | 241.019,53                             | 241.019,53                             | 220.227,45                        |  |
| Outras Despesas Previdenciárias   | 73.000,00              | 2.000,00                               | 99,45                                  | 99,45                             | 0,00   |
| Compensação Financeira entre os Regimes   |                        |  |  |                                   |  |
| Demais Despesas Previdenciárias   | 73.000,00              | 2.000,00                               | 99,45                                  | 99,45                             |  |
| TOTAL DAS DESPESAS DO FUNDO EM CAPITALIZAÇÃO (V)                                | 7.348.000,00           | 953.753,43                             | 951.852,88                             | 920.669,10                        | 0,00   |
| RESULTADO PREVIDENCIÁRIO - FUNDO EM CAPITALIZAÇÃO (VI) = (IV – V)               | 18.801.000,00          | 5.131.786,16                           | 5.133.686,71                           | 5.164.870,49                      |  |

**Relatório Resumido de Execução Orçamentária**  
**Prefeitura Municipal de Ribeirão Pires - SP (Poder Executivo)**  
**Orçamentos Fiscal e da Seguridade Social**  
**CNPJ: 46522967000134**  
**Exercício: 2025**  
**Período de referência: 1º bimestre**

**RREO-Anexo 04 | Tabela 4 - Demonstrativo das Receitas e Despesas Previdenciárias**

| Recursos RPPS Arrecadados em Exercícios Anteriores | Previsão Orçamentária |
|--|-----------------------|
| Recursos RPPS Arrecadados em Exercícios Anteriores | PREVISÃO ORÇAMENTÁRIA |
| VALOR  | -                     |

**RREO-Anexo 04 | Tabela 4 - Demonstrativo das Receitas e Despesas Previdenciárias**

| Reserva Orçamentária do RPPS | Previsão Orçamentária |
|------------------------------|-----------------------|
| Reserva Orçamentária do RPPS | PREVISÃO ORÇAMENTÁRIA |
| VALOR                        | - 376.500,00          |

**RREO-Anexo 04 | Tabela 4 - Demonstrativo das Receitas e Despesas Previdenciárias**

| Aportes de Recursos para o Fundo em Capitalização do RPPS       | Aportes de Recursos |
|---|---------------------|
| Aportes de Recursos para o Fundo em Capitalização do RPPS       | APORTES REALIZADOS  |
| Plano de Amortização - Contribuição Patronal Suplementar        | -                   |
| Plano de Amortização - Aporte Periódico de Valores Predefinidos |                     |
| Outros Aportes para o RPPS                                      |                     |
| Recursos para Cobertura de Déficit Financeiro                   |                     |

**RREO-Anexo 04 | Tabela 4 - Demonstrativo das Receitas e Despesas Previdenciárias**

| Bens e Direitos do RPPS ( Fundo em Capitalização) | Período de Referência |
|---|-----------------------|
| Bens e Direitos do RPPS ( Fundo em Capitalização) | SALDO ATUAL           |
| Caixa e Equivalentes de Caixa                     | - 0,00                |
| Investimentos e Aplicações                        | 200.167.256,44        |
| Outros Bens e Direitos                            | 50.309.751,31         |

**RREO-Anexo 04 | Tabela 4 - Demonstrativo das Receitas e Despesas Previdenciárias**

| Receitas Previdenciárias - RPPS - Fundo em Repartição (Plano Financeiro) | Execução da Receita     |  |
|--|-------------------------|--|
|  | PREVISÃO ATUALIZADA (a) | RECEITAS REALIZADAS ATÉ O BIMESTRE (b) |
| <b>Receitas</b>  | -                       | -                                      |
| RECEITAS CORRENTES (VII)   | 11.839.000,00           | 5.305.216,82                           |
| Receita de Contribuições dos Segurados                                   | 2.534.000,00            | 533.119,82                             |
| Ativo  | 2.349.000,00            | 494.034,22                             |
| Inativo  | 150.000,00              | 32.867,98                              |
| Pensionista  | 35.000,00               | 6.217,62                               |
| Receita de Contribuições Patronais                                       | 9.154.000,00            | 4.383.781,87                           |
| Ativo  | 9.154.000,00            | 4.383.781,87                           |
| Inativo  |                         |  |
| Pensionista  |                         |  |
| Receita Patrimonial  | 0,00                    | 0,00                                   |
| Receitas Imobiliárias  |                         |  |
| Receitas de Valores Mobiliários  |                         |  |
| Outras Receitas Patrimoniais   |                         |  |
| Receita de Serviços  |                         |  |
| Outras Receitas Correntes  | 151.000,00              | 388.315,13                             |
| Compensação Financeira entre os Regimes                                  | 150.000,00              | 388.315,13                             |
| Demais Receitas Correntes  | 1.000,00                | 0,00                                   |
| RECEITAS DE CAPITAL (VIII)   | 0,00                    | 0,00                                   |
| Alienação de Bens, Direitos e Ativos                                     |                         |  |
| Amortização de Empréstimos   |                         |  |
| Outras Receitas de Capital   |                         |  |
| TOTAL DAS RECEITAS DO FUNDO EM REPARTIÇÃO (IX) = (VII + VIII)            | 11.839.000,00           | 5.305.216,82                           |





Sistema de Informações  
Contábeis e Fiscais do  
Setor Público Brasileiro

TESOURO NACIONAL

**Relatório Resumido de Execução Orçamentária**  
**Prefeitura Municipal de Ribeirão Pires - SP (Poder Executivo)**  
**Orçamentos Fiscal e da Seguridade Social**  
**CNPJ: 46522967000134**  
**Exercício: 2025**  
**Período de referência: 1º bimestre**

**RREO-Anexo 04 | Tabela 4 - Demonstrativo das Receitas e Despesas Previdenciárias**

| Despesas Previdenciárias - RPPS - Fundo em Repartição (Plano Financeiro) | Execução da Despesa    |  |  |                                   |  |
|--|------------------------|--|--|-----------------------------------|--|
|  | DOTAÇÃO ATUALIZADA (c) | DESPESAS EMPENHADAS ATÉ O BIMESTRE (d) | DESPESAS LIQUIDADAS ATÉ O BIMESTRE (e) | DESPESAS PAGAS ATÉ O BIMESTRE (f) | INSCRITAS EM RESTOS A PAGAR NÃO PROCESSADOS NO EXERCÍCIO (g) |
| <b>Despesas</b>  | -                      | -                                      | -                                      | -                                 | -  |
| Benefícios   | 30.784.000,00          | 4.362.083,34                           | 4.362.083,34                           | 4.283.598,53                      | 0,00   |
| Aposentadorias   | 26.534.000,00          | 3.794.909,33                           | 3.794.909,33                           | 3.732.073,33                      |  |
| Pensões por Morte  | 4.250.000,00           | 567.174,01                             | 567.174,01                             | 551.525,20                        |  |
| Outras Despesas Previdenciárias  | 73.000,00              | 2.200,00                               | 252,69                                 | 252,69                            | 0,00   |
| Compensação Financeira entre os Regimes                                  |                        |  |  |                                   |  |
| Demais Despesas Previdenciárias  | 73.000,00              | 2.200,00                               | 252,69                                 | 252,69                            |  |
| TOTAL DAS DESPESAS DO FUNDO EM REPARTIÇÃO (X)                            | 30.857.000,00          | 4.364.283,34                           | 4.362.336,03                           | 4.283.851,22                      | 0,00   |
| RESULTADO PREVIDENCIÁRIO - FUNDO EM REPARTIÇÃO (XI) = (IX – X)           | -19.018.000,00         | 940.933,48                             | 942.880,79                             | 1.021.365,60                      |  |



**Relatório Resumido de Execução Orçamentária**  
**Prefeitura Municipal de Ribeirão Pires - SP (Poder Executivo)**  
**Orçamentos Fiscal e da Seguridade Social**  
**CNPJ: 46522967000134**  
**Exercício: 2025**  
**Período de referência: 1º bimestre**

**RREO-Anexo 04 | Tabela 4 - Demonstrativo das Receitas e Despesas Previdenciárias**


| Aportes de Recursos para o Fundo em Repartição do RPPS        | Aportes de Recursos |
|---|---------------------|
|   | APORTES REALIZADOS  |
| <b>Aportes de Recursos para o Fundo em Repartição do RPPS</b> | -                   |
| Recursos para Cobertura de Insuficiências Financeiras         |                     |
| Recursos para Formação de Reserva                             |                     |

**RREO-Anexo 04 | Tabela 4 - Demonstrativo das Receitas e Despesas Previdenciárias**

| Bens e Direitos do RPPS ( Fundo em Repartição)        | Período de Referência |
|---|-----------------------|
|   | SALDO ATUAL           |
| <b>Bens e Direitos do RPPS ( Fundo em Repartição)</b> | -                     |
| Caixa e Equivalentes de Caixa                         | 223.833,77            |
| Investimentos e Aplicações                            | 2.257.428,38          |
| Outros Bens e Direitos                                |                       |

**RREO-Anexo 04 | Tabela 4 - Demonstrativo das Receitas e Despesas Previdenciárias**

| Receitas da Administração - RPPS                 | Execução da Receita     |  |
|--|-------------------------|--|
|  | PREVISÃO ATUALIZADA (a) | RECEITAS REALIZADAS ATÉ O BIMESTRE (b) |
| <b>Receitas da Administração - RPPS</b>          | -                       | -                                      |
| RECEITAS CORRENTES                               |                         |  |
| TOTAL DAS RECEITAS DA ADMINISTRAÇÃO RPPS - (XII) | 0,00                    | 0,00                                   |

|   |  |
|---|--|
| <br>Sistema de Informações<br>Contábeis e Fiscais do<br>Setor Público Brasileiro<br>TESOURO NACIONAL | <b>Relatório Resumido de Execução Orçamentária</b>                   |
|   | <b>Prefeitura Municipal de Ribeirão Pires - SP (Poder Executivo)</b> |
|   | <b>Orçamentos Fiscal e da Seguridade Social</b>                      |
|   | <b>CNPJ: 46522967000134</b>  |
|   | <b>Exercício: 2025</b>   |
|   | <b>Período de referência: 1º bimestre</b>                            |

RREO-Anexo 04 | Tabela 4 - Demonstrativo das Receitas e Despesas Previdenciárias

| Despesas da Administração - RPPS                             | Execução da Despesa    |  |  |                                   |  |
|--|------------------------|--|--|-----------------------------------|--|
|  | DOTAÇÃO ATUALIZADA (c) | DESPESAS EMPENHADAS ATÉ O BIMESTRE (d) | DESPESAS LIQUIDADAS ATÉ O BIMESTRE (e) | DESPESAS PAGAS ATÉ O BIMESTRE (f) | INSCRITAS EM RESTOS A PAGAR NÃO PROCESSADOS NO EXERCÍCIO (g) |
| <b>Despesas da Administração - RPPS</b>                      | -                      | -                                      | -                                      | -                                 | -  |
| DESPESAS CORRENTES (XIII)                                    | 3.123.000,00           | 609.701,89                             | 325.865,68                             | 297.698,69                        | 0,00   |
| Pessoal e Encargos Sociais                                   | 1.749.000,00           | 247.014,66                             | 247.014,66                             | 234.169,39                        |  |
| Demais Despesas Correntes                                    | 1.374.000,00           | 362.687,23                             | 78.851,02                              | 63.529,30                         |  |
| DESPESAS DE CAPITAL (XIV)                                    | 80.000,00              | 1.004,90                               | 1.004,90                               | 1.004,90                          |  |
| TOTAL DAS DESPESAS DA ADMINISTRAÇÃO RPPS (XV) = (XIII + XIV) | 3.203.000,00           | 610.706,79                             | 326.870,58                             | 298.703,59                        | 0,00   |
| RESULTADO DA ADMINISTRAÇÃO RPPS (XVI) = (XII – XV)           | -3.203.000,00          | -610.706,79                            | -326.870,58                            | -298.703,59                       |  |



Relatório Resumido de Execução Orçamentária  
Prefeitura Municipal de Ribeirão Pires - SP (Poder Executivo)  
Orçamentos Fiscal e da Seguridade Social  
CNPJ: 46522967000134  
Exercício: 2025  
Período de referência: 1º bimestre

RREO-Anexo 04 | Tabela 4 - Demonstrativo das Receitas e Despesas Previdenciárias

| Bens e Direitos - Administração do RPPS | Período de Referência |
|---|-----------------------|
|   | SALDO ATUAL           |
| Bens e Direitos - Administração do RPPS | -                     |
| Caixa e Equivalentes de Caixa           | 385,80                |
| Investimentos e Aplicações              | 4.652.806,41          |
| Outros Bens e Direitos                  |                       |

RREO-Anexo 04 | Tabela 4 - Demonstrativo das Receitas e Despesas Previdenciárias

| Receitas Previdenciárias (Benefícios Mantidos Pelo Tesouro)  | Execução da Receita     |  |
|--|-------------------------|--|
|  | PREVISÃO ATUALIZADA (a) | RECEITAS REALIZADAS ATÉ O BIMESTRE (b) |
| Receitas Previdenciárias (Benefícios Mantidos Pelo Tesouro)  | -                       | -                                      |
| Contribuições dos Servidores                                 | 13.529.000,00           | 3.083.550,54                           |
| Demais Receitas Previdenciárias                              | 4.324.000,00            | 581.583,23                             |
| TOTAL DAS RECEITAS (BENEFÍCIOS MANTIDOS PELO TESOIRO) (XVII) | 17.853.000,00           | 3.665.133,77                           |

|  |   |
|--|---|
| <div> <div>siconfi</div> <div> <div>Sistema de Informações</div> <div>Contábeis e Fiscais do</div> <div>Setor Público Brasileiro</div> </div> <div> <div>TESOURO</div> <div>NACIONAL</div> </div> </div> | Relatório Resumido de Execução Orçamentária                   |
|  | Prefeitura Municipal de Ribeirão Pires - SP (Poder Executivo) |
|  | Orçamentos Fiscal e da Seguridade Social                      |
|  | CNPJ: 46522967000134  |
|  | Exercício: 2025   |
|  | Período de referência: 1º bimestre                            |

RREO-Anexo 04 | Tabela 4 - Demonstrativo das Receitas e Despesas Previdenciárias

| Despesas Previdenciárias (Benefícios Mantidos Pelo Tesouro)           | Execução da Despesa    |  |  |                                   |  |
|---|------------------------|--|--|-----------------------------------|--|
|   | DOTAÇÃO ATUALIZADA (c) | DESPESAS EMPENHADAS ATÉ O BIMESTRE (d) | DESPESAS LIQUIDADAS ATÉ O BIMESTRE (e) | DESPESAS PAGAS ATÉ O BIMESTRE (f) | INSCRITAS EM RESTOS A PAGAR NÃO PROCESSADOS NO EXERCÍCIO (g) |
| Despesas Previdenciárias (Benefícios Mantidos Pelo Tesouro)           | -                      | -                                      | -                                      | -                                 | -  |
| Aposentadorias  | 31.584.000,00          | 4.505.643,23                           | 4.505.643,23                           | 4.432.415,53                      |  |
| Pensões   | 6.475.000,00           | 808.193,54                             | 808.193,54                             | 771.752,65                        |  |
| Outras Despesas Previdenciárias                                       | 1.374.000,00           | 362.687,23                             | 78.851,02                              | 63.529,30                         |  |
| TOTAL DAS DESPESAS (BENEFÍCIOS MANTIDOS PELO TESOIRO) (XVIII)         | 39.433.000,00          | 5.676.524,00                           | 5.392.687,79                           | 5.267.697,48                      | 0,00   |
| RESULTADO DOS BENEFÍCIOS MANTIDOS PELO TESOIRO (XIX) = (XVII - XVIII) | -21.580.000,00         | -2.011.390,23                          | -1.727.554,02                          | -1.602.563,71                     |  |

**Relatório Resumido de Execução Orçamentária**  
**Prefeitura Municipal de Ribeirão Pires - SP (Poder Executivo)**  
**Orçamentos Fiscal e da Seguridade Social**  
**CNPJ: 46522967000134**  
**Exercício: 2025**  
**Período de referência: 1º bimestre**

**RREO-Anexo 04 | Tabela 4 - Demonstrativo das Receitas e Despesas Previdenciárias**

| Notas Explicativas | Valores    |
|--------------------|------------|
|                    | 28/02/2025 |
| Notas Explicativas | -          |
| Notas Explicativas |            |

**RREO-Anexo 06 | Tabela 6.3 - Demonstrativo dos Resultados Primário e Nominal - Municípios**

| Cálculo Acima da Linha - Receitas Primárias  | Receita Orçamentária |  |
|--|----------------------|--|
|  | PREVISÃO ATUALIZADA  | Até o Bimestre / 2025<br>RECEITAS REALIZADAS (a) |
| <b>Cálculo Acima da Linha - Receitas Primárias</b>   | -                    | -  |
| RECEITAS CORRENTES (EXCETO FONTES RPPS) (I)  | 531.523.000,00       | 99.262.956,49                                    |
| Impostos, Taxas e Contribuições de Melhoria  | 167.329.000,00       | 33.347.242,72                                    |
| IPTU   | 75.315.000,00        | 19.553.059,10                                    |
| ISS  | 57.265.000,00        | 8.820.676,04                                     |
| ITBI   | 5.535.000,00         | 804.130,20                                       |
| IRRF   | 15.096.000,00        | 2.471.889,01                                     |
| Outros Impostos, Taxas e Contribuições de Melhoria   | 14.118.000,00        | 1.697.488,37                                     |
| Contribuições  | 8.892.000,00         | 1.739.800,91                                     |
| Receita Patrimonial  | 5.446.500,00         | 868.365,89                                       |
| Aplicações Financeiras (II)  | 4.534.000,00         | 751.337,28                                       |
| Outras Receitas Patrimoniais   | 912.500,00           | 117.028,61                                       |
| Transferências Correntes   | 341.619.500,00       | 62.400.370,02                                    |
| Cota-Parte do FPM  | 89.988.000,00        | 15.251.113,10                                    |
| Cota-Parte do ICMS   | 80.840.000,00        | 12.892.449,19                                    |
| Cota-Parte do IPVA   | 24.429.000,00        | 10.719.511,32                                    |
| Cota-Parte do ITR  | 4.500,00             | 14,11  |
| Transferências da LC nº 61/1989  | 616.000,00           | 85.254,44  |
| Transferências do FUNDEB   | 62.732.000,00        | 11.604.786,08                                    |
| Outras Transferências Correntes  | 83.010.000,00        | 11.847.241,78                                    |
| Demais Receitas Correntes  | 8.236.000,00         | 907.176,95                                       |
| Outras Receitas Financeiras (III)  |                      |  |
| Receitas Correntes Restantes   | 8.236.000,00         | 907.176,95                                       |
| RECEITAS PRIMÁRIAS CORRENTES (EXCETO FONTES RPPS) (IV) = (I - (II + III))                      | 526.989.000,00       | 98.511.619,21                                    |
| RECEITAS PRIMÁRIAS CORRENTES (COM FONTES RPPS) (V)   | 38.149.000,00        | 11.390.756,41                                    |
| RECEITAS NÃO PRIMÁRIAS CORRENTES (COM FONTES RPPS) (VI)  | 4.012.000,00         | 193.268,10                                       |
| RECEITAS DE CAPITAL (EXCETO FONTES RPPS) (VII)   | 33.136.045,70        | 593.194,00                                       |
| Operações de Crédito (VIII)  |                      |  |
| Amortização de Empréstimos (IX)  |                      |  |
| Alienação de Bens  | 0,00                 | 0,00   |
| Receitas de Alienação de Investimentos Temporários (X)   |                      |  |
| Receitas de Alienação de Investimentos Permanentes (XI)  |                      |  |
| Outras Alienações de Bens  |                      |  |
| Transferências de Capital  | 33.136.045,70        | 593.194,00                                       |
| Convênios  | 33.116.485,70        | 573.634,00                                       |
| Outras Transferências de Capital   | 19.560,00            | 19.560,00  |
| Outras Receitas de Capital   | 0,00                 | 0,00   |
| Outras Receitas de Capital Não Primárias (XII)   |                      |  |
| Outras Receitas de Capital Primárias   |                      |  |
| RECEITAS PRIMÁRIAS DE CAPITAL (EXCETO FONTES RPPS) (XIII) = (VII - (VIII + IX + X + XI + XII)) | 33.136.045,70        | 593.194,00                                       |
| RECEITAS PRIMÁRIAS DE CAPITAL (COM FONTES RPPS) (XIV)  |                      |  |
| RECEITAS NÃO PRIMÁRIAS DE CAPITAL (COM FONTES RPPS) (XV)                                       |                      |  |
| RECEITA PRIMÁRIA TOTAL (XVI) = (IV + V + XIII + XIV)   | 598.274.045,70       | 110.495.569,62                                   |
| RECEITA PRIMÁRIA TOTAL (EXCETO FONTES RPPS) (XVII) = (IV + XIII)                               | 560.125.045,70       | 99.104.813,21                                    |

**Relatório Resumido de Execução Orçamentária**  
**Prefeitura Municipal de Ribeirão Pires - SP (Poder Executivo)**  
**Orçamentos Fiscal e da Seguridade Social**  
**CNPJ: 46522967000134**  
**Exercício: 2025**  
**Período de referência: 1º bimestre**

**RREO-Anexo 06 | Tabela 6.3 - Demonstrativo dos Resultados Primário e Nominal - Municípios**

| Cálculo Acima da Linha - Despesas Primárias   | DOTAÇÃO ATUALIZADA | Despesa Orçamentária  |                     |                    |                                      |  |           |
|---|--------------------|-----------------------|---------------------|--------------------|--------------------------------------|--|-----------|
|   |                    | Até o Bimestre / 2025 |                     |                    |                                      |  |           |
|   |                    | DESPESAS EMPENHADAS   | DESPESAS LIQUIDADAS | DESPESAS PAGAS (a) | RESTOS A PAGAR PROCESSADOS PAGOS (b) | RESTOS A PAGAR NÃO PROCESSADOS<br>LIQUIDADOS | PAGOS (c) |
| <b>Cálculo Acima da Linha - Despesas Primárias</b>  | -                  | -                     | -                   | -                  | -                                    | -  | -         |
| DESPESAS CORRENTES (EXCETO FONTES RPPS) (XVIII)   | 484.238.121,71     | 159.289.445,33        | 85.374.123,65       | 64.097.139,74      | 20.120.699,75                        | 124.967,89                                   | 80.371,69 |
| Pessoal e Encargos Sociais  | 197.725.600,00     | 30.466.918,73         | 30.466.918,73       | 28.903.040,04      | 2.743.410,18                         |  |           |
| Juros e Encargos da Dívida (XIX)  | 7.782.000,00       | 2.979.992,35          | 2.979.992,35        | 2.979.992,35       | 0,00                                 |  |           |
| Outras Despesas Correntes   | 278.730.521,71     | 125.842.534,25        | 51.927.212,57       | 32.214.107,35      | 17.377.289,57                        | 124.967,89                                   | 80.371,69 |
| DESPESAS PRIMÁRIAS CORRENTES (EXCETO FONTES RPPS) (XX) = (XVIII - XIX)                              | 476.456.121,71     | 156.309.452,98        | 82.394.131,30       | 61.117.147,39      | 20.120.699,75                        | 124.967,89                                   | 80.371,69 |
| DESPESAS PRIMÁRIAS CORRENTES (COM FONTES RPPS) (XXI)  | 41.328.000,00      |                       |                     |                    | 209.336,94                           |  |           |
| DESPESAS NÃO PRIMÁRIAS CORRENTES (COM FONTES RPPS) (XXII)   |                    |                       |                     |                    |                                      |  |           |
| DESPESAS DE CAPITAL (EXCETO FONTES RPPS) (XXIII)  | 92.705.747,58      | 56.102.146,76         | 11.052.750,83       | 10.612.984,16      | 1.224.865,57                         | 218.104,02                                   | 5.699,94  |
| Investimentos   | 68.995.747,58      | 51.001.715,98         | 5.952.320,05        | 5.531.718,38       | 1.224.865,57                         | 218.104,02                                   | 5.699,94  |
| Inversões Financeiras   | 160.000,00         | 19.165,00             | 19.165,00           | 0,00               | 0,00                                 | 0,00   | 0,00      |
| Concessão de Empréstimos e Financiamentos (XXIV)  |                    |                       |                     |                    |                                      |  |           |
| Aquisição de Título de Capital já Integralizado (XXV)   |                    |                       |                     |                    |                                      |  |           |
| Aquisição de Título de Crédito (XXVI)   |                    |                       |                     |                    |                                      |  |           |
| Demais Inversões Financeiras  | 160.000,00         | 19.165,00             | 19.165,00           | 0,00               |                                      |  |           |
| Amortização da Dívida (XXVII)   | 23.550.000,00      | 5.081.265,78          | 5.081.265,78        | 5.081.265,78       |                                      |  |           |
| DESPESAS PRIMÁRIAS DE CAPITAL (EXCETO FONTES RPPS) (XXVIII) = (XXIII - (XXIV + XXV + XXVI + XXVII)) | 69.155.747,58      | 51.020.880,98         | 5.971.485,05        | 5.531.718,38       | 1.224.865,57                         | 218.104,02                                   | 5.699,94  |
| RESERVA DE CONTINGÊNCIA (XXIX)  | 5.876.500,00       |                       |                     |                    |                                      |  |           |
| DESPESAS PRIMÁRIAS DE CAPITAL (COM FONTES RPPS) (XXX)   | 80.000,00          | 1.004,90              | 1.004,90            | 1.004,90           |                                      |  |           |
| DESPESAS NÃO PRIMÁRIAS DE CAPITAL (COM FONTES RPPS) (XXXI)  |                    |                       |                     |                    |                                      |  |           |
| DESPESA PRIMÁRIA TOTAL (XXXII) = (XX + XXI + XXVIII + XXIX + XXX)                                   | 592.896.369,29     | 207.331.338,86        | 88.366.621,25       | 66.649.870,67      | 21.554.902,26                        | 343.071,91                                   | 86.071,63 |
| DESPESA PRIMÁRIA TOTAL (EXCETO FONTES RPPS) (XXXIII) = (XX + XXVIII + XXIX)                         | 551.488.369,29     | 207.330.333,96        | 88.365.616,35       | 66.648.865,77      | 21.345.565,32                        | 343.071,91                                   | 86.071,63 |

**Relatório Resumido de Execução Orçamentária**  
**Prefeitura Municipal de Ribeirão Pires - SP (Poder Executivo)**  
**Orçamentos Fiscal e da Seguridade Social**  
**CNPJ: 46522967000134**  
**Exercício: 2025**  
**Período de referência: 1º bimestre****RREO-Anexo 06 | Tabela 6.3 - Demonstrativo dos Resultados Primário e Nominal - Municípios**

| Resultado Primário - Acima da Linha   | Até o Bimestre / 2025 |
|---|-----------------------|
|   | VALOR                 |
| <b>Resultado Primário - Acima da Linha</b>  | -                     |
| RESULTADO PRIMÁRIO (COM RPPS) - Acima da Linha (XXXIV) = (XVIa - (XXXIIa + XXXIIb + XXXIIc))    | 22.204.725,06         |
| RESULTADO PRIMÁRIO (SEM RPPS) - Acima da Linha (XXXV) = (XVIIa - (XXXIIIa + XXXIIIb + XXXIIId)) | 11.024.310,49         |

**RREO-Anexo 06 | Tabela 6.3 - Demonstrativo dos Resultados Primário e Nominal - Municípios**

| Meta Fiscal para o Resultado Primário                                       | Meta Fixada na LDO |
|---|--------------------|
|   | VALOR CORRENTE     |
| <b>Meta Fiscal para o Resultado Primário</b>                                | -                  |
| Meta fixada no Anexo de Metas Fiscais da LDO para o exercício de referência | 10.302.500,00      |

**RREO-Anexo 06 | Tabela 6.3 - Demonstrativo dos Resultados Primário e Nominal - Municípios**

| Juros Nominais   | Até o Bimestre / 2025 |
|--|-----------------------|
|  | VALOR INCORRIDO       |
| <b>Juros Nominais</b>  | -                     |
| Juros, Encargos e Variações Monetárias Ativos (Exceto RPPS) (XXXVI)    | 751.337,28            |
| Juros, Encargos e Variações Monetárias Passivos (Exceto RPPS) (XXXVII) | 869.252,68            |

**RREO-Anexo 06 | Tabela 6.3 - Demonstrativo dos Resultados Primário e Nominal - Municípios**

| Resultado Nominal - Acima da Linha  | Até o Bimestre / 2025 |
|---|-----------------------|
|   | VALOR                 |
| <b>Resultado Nominal - Acima da Linha</b>   | -                     |
| RESULTADO NOMINAL (SEM RPPS) - Acima da Linha (XXXVIII) = XXXV + (XXXVI - XXXVII) | 10.906.395,09         |

**RREO-Anexo 06 | Tabela 6.3 - Demonstrativo dos Resultados Primário e Nominal - Municípios**

| Cálculo Abaixo da Linha - Resultado Nominal        | Saldo             |                         |
|--|-------------------|-------------------------|
|  | Em 31/12/2024 (a) | Até o Bimestre 2025 (b) |
| <b>Cálculo Abaixo da Linha - Resultado Nominal</b> | -                 | -                       |
| DÍVIDA CONSOLIDADA (XXXIX)                         | 90.917.306,06     | 87.749.374,76           |
| DEDUÇÕES (XL)                                      | 14.682.622,83     | 39.259.461,77           |
| Disponibilidade de Caixa                           | 10.395.109,73     | 34.020.664,98           |
| Disponibilidade de Caixa Bruta                     | 54.714.724,26     | 56.291.830,97           |
| (-) Restos a Pagar Processados (XLI)               | 37.832.231,41     | 16.497.870,03           |
| (-) Depósitos Restituíveis e Valores Vinculados    | 6.487.383,12      | 5.773.295,96            |
| Demais Haveres Financeiros                         | 4.287.513,10      | 5.238.796,79            |
| DÍVIDA CONSOLIDADA LÍQUIDA (XLII) = (XXXIX - XL)   | 76.234.683,23     | 48.489.912,99           |

**RREO-Anexo 06 | Tabela 6.3 - Demonstrativo dos Resultados Primário e Nominal - Municípios**

| Resultado Nominal - Abaixo da Linha                                      | Até o Bimestre / 2025 |
|--|-----------------------|
|  | VALOR                 |
| <b>Resultado Nominal - Abaixo da Linha</b>                               | -                     |
| RESULTADO NOMINAL (SEM RPPS) - Abaixo da Linha (XLIII) = (XLIIa - XLIIb) | 27.744.770,24         |

**RREO-Anexo 06 | Tabela 6.3 - Demonstrativo dos Resultados Primário e Nominal - Municípios**


| Meta Fiscal para o Resultado Nominal  | Meta Fixada na LDO |
|---|--------------------|
|   | VALOR CORRENTE     |
| <b>Meta Fiscal para o Resultado Nominal</b>                                 | -                  |
| Meta fixada no Anexo de Metas Fiscais da LDO para o exercício de referência | 1.491.414,00       |

**RREO-Anexo 06 | Tabela 6.3 - Demonstrativo dos Resultados Primário e Nominal - Municípios**

| Ajuste Metodológico  | Até o Bimestre / 2025 |
|--|-----------------------|
|  | VALOR                 |
| <b>Ajuste Metodológico</b>                                     | -                     |
| VARIAÇÃO DO SALDO DE RPP (XLIV) = (XLIIb - XLIIa)              | -21.334.361,38        |
| RECEITA DE ALIENAÇÃO DE INVESTIMENTOS PERMANENTES (XLV) = (XI) |                       |



|   |              |
|---|--------------|
| VARIAÇÃO CAMBIAL (XLVI)   |              |
| VARIAÇÃO DO SALDO DE PRECATÓRIOS INTEGRANTES DA DC (XLVII)  |              |
| VARIAÇÃO DO SALDO DAS DEMAIS OBRIGAÇÕES INTEGRANTES DA DC (XLVIII)  |              |
| OUTROS AJUSTES (XLIX)   |              |
| RESULTADO NOMINAL (SEM RPPS) AJUSTADO - Abaixo da Linha (L) = (XLIII + (XLIV - XLV - XLVI + XLVII + XLVIII) +/- (XLIX)) | 6.410.408,86 |

|  |  |
|--|--|
| <br>Sistema de Informações<br>Contábeis e Fiscais do<br>Setor Público Brasileiro<br><b>TESOURO NACIONAL</b> | <b>Relatório Resumido de Execução Orçamentária</b>                   |
|  | <b>Prefeitura Municipal de Ribeirão Pires - SP (Poder Executivo)</b> |
|  | <b>Orçamentos Fiscal e da Seguridade Social</b>                      |
|  | <b>CNPJ: 46522967000134</b>  |
|  | <b>Exercício: 2025</b>   |
|  | <b>Período de referência: 1º bimestre</b>                            |

RREO-Anexo 06 | Tabela 6.3 - Demonstrativo dos Resultados Primário e Nominal - Municípios

| Resultado Primário - Abaixo da Linha  | Até o Bimestre / 2025 |
|---|-----------------------|
|   | VALOR                 |
| <b>Resultado Primário - Abaixo da Linha</b>                                   | -                     |
| RESULTADO PRIMÁRIO (SEM RPPS) - Abaixo da Linha (LI) = (L) - (XXXVI - XXXVII) | 6.528.324,26          |

RREO-Anexo 06 | Tabela 6.3 - Demonstrativo dos Resultados Primário e Nominal - Municípios

| Informações Adicionais   | PREVISÃO ORÇAMENTÁRIA |
|--|-----------------------|
|  | PREVISÃO ORÇAMENTÁRIA |
| <b>Informações Adicionais</b>  | -                     |
| SALDO DE EXERCÍCIOS ANTERIORES   |                       |
| Recursos Arrecadados em Exercícios Anteriores - RPPS                             |                       |
| Superávit Financeiro Utilizado para Abertura e Reabertura de Créditos Adicionais | 17.784.823,59         |
| RESERVA ORÇAMENTÁRIA DO RPPS   | 376.500,00            |

RREO-Anexo 06 | Tabela 6.3 - Demonstrativo dos Resultados Primário e Nominal - Municípios

| Notas Explicativas        | Valores    |
|---------------------------|------------|
|                           | 28/02/2025 |
| <b>Notas Explicativas</b> | -          |
| Notas Explicativas        |            |


|  |  |
|--|--|
| <br>Sistema de Informações<br>Contábeis e Fiscais do<br>Setor Público Brasileiro<br><b>TESOURO NACIONAL</b> | <b>Relatório Resumido de Execução Orçamentária</b>                   |
|  | <b>Prefeitura Municipal de Ribeirão Pires - SP (Poder Executivo)</b> |
|  | <b>Orçamentos Fiscal e da Seguridade Social</b>                      |
|  | <b>CNPJ: 46522967000134</b>  |
|  | <b>Exercício: 2025</b>   |
|  | <b>Período de referência: 1º bimestre</b>                            |

RREO-Anexo 07 | Tabela 7.0 - Demonstrativo dos Restos à Pagar por Poder e Órgão - Municípios

| Poder/Órgão                                     | Poder/Órgão                  |                               |               |                |                             |                                |                               |                |            |                |                             |                         |
|---|------------------------------|-------------------------------|---------------|----------------|-----------------------------|--------------------------------|-------------------------------|----------------|------------|----------------|-----------------------------|-------------------------|
|   | RESTOS A PAGAR PROCESSADOS   |                               |               |                |                             | RESTOS A PAGAR NÃO PROCESSADOS |                               |                |            |                |                             |                         |
|   | Inscritos                    |                               | Pagos (c)     | Cancelados (d) | Saldo e = (a + b) - (c + d) | Inscritos                      |                               | Liquidados (h) | Pagos (i)  | Cancelados (j) | Saldo k = (f + g) - (i + j) | Saldo Total L = (e + k) |
|   | Em Exercícios Anteriores (a) | Em 31 de dezembro de 2024 (b) |               |                |                             | Em Exercícios Anteriores (f)   | Em 31 de dezembro de 2024 (g) |                |            |                |                             |                         |
| RESTOS A PAGAR (EXCETO INTRA-ORÇAMENTÁRIOS) (I) | 3.944.935,99                 | 31.623.658,74                 | 19.097.378,77 | 911,50         | 16.470.304,46               | 244.884,84                     | 343.696,73                    | 167.000,12     | 154.885,38 | 0,00           | 433.696,19                  | 16.904.000,65           |
| PODER EXECUTIVO                                 | 3.944.935,99                 | 31.623.658,74                 | 19.097.378,77 | 911,50         | 16.470.304,46               | 244.884,84                     | 87.082,99                     | 80.928,49      | 68.813,75  |                | 263.154,08                  | 16.733.458,54           |
| PODER LEGISLATIVO                               | 0,00                         | 0,00                          | 0,00          | 0,00           | 0,00                        | 0,00                           | 256.613,74                    | 86.071,63      | 86.071,63  | 0,00           | 170.542,11                  | 170.542,11              |
| Câmara Municipal                                | 0,00                         | 0,00                          | 0,00          | 0,00           | 0,00                        | 0,00                           | 256.613,74                    | 86.071,63      | 86.071,63  |                | 170.542,11                  | 170.542,11              |
| Tribunal de Contas do Município                 |                              |                               |               |                |                             |                                |                               |                |            |                | 0,00                        | 0,00                    |
| RESTOS A PAGAR (INTRA-ORÇAMENTÁRIOS) (II)       | 0,00                         | 2.472.755,32                  | 2.472.755,32  |                | 0,00                        |                                |                               |                |            |                | 0,00                        | 0,00                    |
| TOTAL (III) = (I + II)                          | 3.944.935,99                 | 34.096.414,06                 | 21.570.134,09 | 911,50         | 16.470.304,46               | 244.884,84                     | 343.696,73                    | 167.000,12     | 154.885,38 | 0,00           | 433.696,19                  | 16.904.000,65           |

RREO-Anexo 07 | Tabela 7.0 - Demonstrativo dos Restos à Pagar por Poder e Órgão - Municípios

| Poder/Órgão - Intra                       | Poder/Órgão - Intra          |                               |              |                |                             |                                |                               |                |           |                |                             |                         |
|---|------------------------------|-------------------------------|--------------|----------------|-----------------------------|--------------------------------|-------------------------------|----------------|-----------|----------------|-----------------------------|-------------------------|
|   | RESTOS A PAGAR PROCESSADOS   |                               |              |                |                             | RESTOS A PAGAR NÃO PROCESSADOS |                               |                |           |                |                             |                         |
|   | Inscritos                    |                               | Pagos (c)    | Cancelados (d) | Saldo e = (a + b) - (c + d) | Inscritos                      |                               | Liquidados (h) | Pagos (i) | Cancelados (j) | Saldo k = (f + g) - (i + j) | Saldo Total L = (e + k) |
|   | Em Exercícios Anteriores (a) | Em 31 de dezembro de 2024 (b) |              |                |                             | Em Exercícios Anteriores (f)   | Em 31 de dezembro de 2024 (g) |                |           |                |                             |                         |
| RESTOS A PAGAR (INTRA-ORÇAMENTÁRIOS) (II) | 0,00                         | 2.472.755,32                  | 2.472.755,32 | 0,00           | 0,00                        | 0,00                           | 0,00                          | 0,00           | 0,00      | 0,00           | 0,00                        | 0,00                    |
| PODER EXECUTIVO                           | 0,00                         | 2.472.755,32                  | 2.472.755,32 |                | 0,00                        |                                |                               |                |           |                |                             |                         |
| PODER LEGISLATIVO                         | 0,00                         | 0,00                          | 0,00         | 0,00           | 0,00                        | 0,00                           | 0,00                          | 0,00           | 0,00      | 0,00           | 0,00                        | 0,00                    |
| Câmara Municipal                          |                              |                               |              |                |                             |                                |                               |                |           |                |                             |                         |
| Tribunal de Contas do Município           |                              |                               |              |                |                             |                                |                               |                |           |                |                             |                         |

|  |   |
|--|---|
| <br><b>siconfi</b><br>Sistema de Informações<br>Contábeis e Fiscais do<br>Setor Público Brasileiro<br><b>TESOURO NACIONAL</b> | Relatório Resumido de Execução Orçamentária                   |
|  | Prefeitura Municipal de Ribeirão Pires - SP (Poder Executivo) |
|  | Orçamentos Fiscal e da Seguridade Social                      |
|  | CNPJ: 46522967000134  |
|  | Exercício: 2025   |
|  | Período de referência: 1º bimestre                            |

RREO-Anexo 07 | Tabela 7.0 - Demonstrativo dos Restos à Pagar por Poder e Órgão - Municípios

| Notas Explicativas | Valores    |
|--------------------|------------|
|                    | 28/02/2025 |
| Notas Explicativas | -          |
| Notas Explicativas |            |

RREO-Anexo 13 | Tabela 13.0 - Demonstrativo das Parcerias Público-Privadas

| Impactos das Contratações de PPP                       | Especificação de PPP                                |                            |
|--|---|----------------------------|
|  | SALDO TOTAL EM 31 DE DEZEMBRO DO EXERCÍCIO ANTERIOR | SALDO FINAL ATÉ O BIMESTRE |
| Impactos das Contratações de PPP                       | -   | -                          |
| TOTAL DE ATIVOS  | 0,00  | 0,00                       |
| Ativos Constituídos pela SPE                           |   |                            |
| TOTAL DE PASSIVOS                                      | 0,00  | 0,00                       |
| Obrigações decorrentes de Ativos Constituídos pela SPE |   |                            |
| Provisões de PPP                                       |   |                            |
| Outros Passivos  |   |                            |
| ATOS POTENCIAIS PASSIVOS                               | 0,00  | 0,00                       |
| Obrigações Contratuais                                 |   |                            |
| Riscos não Provisionados                               |   |                            |
| Garantias Concedidas                                   |   |                            |
| Outros Passivos Contingentes                           |   |                            |

Relatório Resumido de Execução Orçamentária  
Prefeitura Municipal de Ribeirão Pires - SP (Poder Executivo)  
Orçamentos Fiscal e da Seguridade Social  
CNPJ: 46522967000134  
Exercício: 2025  
Período de referência: 1º bimestre

RREO-Anexo 13 | Tabela 13.0 - Demonstrativo das Parcerias Público-Privadas | Do Ente Federado, exceto estatais não dependentes - Contratadas (I.1)

| Despesas de PPP Do Ente Federado, exceto estatais não dependentes - Contratadas (I.1) | Despesas de PPP    |                         |          |          |          |          |          |          |          |          |          |
|---|--------------------|-------------------------|----------|----------|----------|----------|----------|----------|----------|----------|----------|
|   | EXERCÍCIO ANTERIOR | EXERCÍCIO CORRENTE (EC) | <EC + 1> | <EC + 2> | <EC + 3> | <EC + 4> | <EC + 5> | <EC + 6> | <EC + 7> | <EC + 8> | <EC + 9> |

RREO-Anexo 13 | Tabela 13.0 - Demonstrativo das Parcerias Público-Privadas | Do Ente Federado, exceto estatais não dependentes - A Contratar (I.2)

| Despesas de PPP Do Ente Federado, exceto estatais não dependentes - A contratar (I.2) | Despesas de PPP    |                         |          |          |          |          |          |          |          |          |          |
|---|--------------------|-------------------------|----------|----------|----------|----------|----------|----------|----------|----------|----------|
|   | EXERCÍCIO ANTERIOR | EXERCÍCIO CORRENTE (EC) | <EC + 1> | <EC + 2> | <EC + 3> | <EC + 4> | <EC + 5> | <EC + 6> | <EC + 7> | <EC + 8> | <EC + 9> |

RREO-Anexo 13 | Tabela 13.0 - Demonstrativo das Parcerias Público-Privadas | Das Estatais Não-Dependentes (II.1)

| Despesas de PPP das Estatais Não-dependentes - Contratadas (II.1) | Despesas de PPP    |                         |          |          |          |          |          |          |          |          |          |
|---|--------------------|-------------------------|----------|----------|----------|----------|----------|----------|----------|----------|----------|
|   | EXERCÍCIO ANTERIOR | EXERCÍCIO CORRENTE (EC) | <EC + 1> | <EC + 2> | <EC + 3> | <EC + 4> | <EC + 5> | <EC + 6> | <EC + 7> | <EC + 8> | <EC + 9> |

RREO-Anexo 13 | Tabela 13.0 - Demonstrativo das Parcerias Público-Privadas | Das Estatais Não Dependentes - A contratar (II.2)

| Despesas de PPP das Estatais Não-dependentes - A Contratar (II.2) | Despesas de PPP    |                         |          |          |          |          |          |          |          |          |          |
|---|--------------------|-------------------------|----------|----------|----------|----------|----------|----------|----------|----------|----------|
|   | EXERCÍCIO ANTERIOR | EXERCÍCIO CORRENTE (EC) | <EC + 1> | <EC + 2> | <EC + 3> | <EC + 4> | <EC + 5> | <EC + 6> | <EC + 7> | <EC + 8> | <EC + 9> |

RREO-Anexo 13 | Tabela 13.0 - Demonstrativo das Parcerias Público-Privadas

| Total das Despesas de PPP   | Despesas de PPP    |                         |          |          |          |          |          |          |          |          |          |
|---|--------------------|-------------------------|----------|----------|----------|----------|----------|----------|----------|----------|----------|
|   | EXERCÍCIO ANTERIOR | EXERCÍCIO CORRENTE (EC) | <EC + 1> | <EC + 2> | <EC + 3> | <EC + 4> | <EC + 5> | <EC + 6> | <EC + 7> | <EC + 8> | <EC + 9> |
| Total das Despesas de PPP   | -                  | -                       | -        | -        | -        | -        | -        | -        | -        | -        | -        |
| TOTAL DAS DESPESAS DE PPP DO ENTE FEDERADO (I) = (I.1 + I.2)                |                    |                         |          |          |          |          |          |          |          |          |          |
| TOTAL DAS DESPESAS DE PPP DAS ESTATAIS NÃO-DEPENDENTES (II) = (II.1 + II.2) |                    |                         |          |          |          |          |          |          |          |          |          |
| TOTAL DAS DESPESAS DE PPP (III) = (I + II)                                  |                    |                         |          |          |          |          |          |          |          |          |          |
| RECEITA CORRENTE LÍQUIDA (RCL) (IV)   |                    |                         |          |          |          |          |          |          |          |          |          |
| TOTAL DAS DESPESAS CONSIDERADAS PARA O LIMITE = (I)                         |                    |                         |          |          |          |          |          |          |          |          |          |
| TOTAL DAS DESPESAS CONSIDERADAS PARA O LIMITE / RCL (%) (V) = (I / IV)      |                    |                         |          |          |          |          |          |          |          |          |          |

**Relatório Resumido de Execução Orçamentária**  
**Prefeitura Municipal de Ribeirão Pires - SP (Poder Executivo)**  
**Orçamentos Fiscal e da Seguridade Social**  
**CNPJ: 46522967000134**  
**Exercício: 2025**  
**Período de referência: 1º bimestre****RREO-Anexo 13 | Tabela 13.0 - Demonstrativo das Parcerias Público-Privadas**

| Notas Explicativas | Valores    |
|--------------------|------------|
|                    | 28/02/2025 |
| Notas Explicativas | -          |
| Notas Explicativas |            |

**RREO-Anexo 14 | Tabela 14.0 - Demonstrativo Simplificado do Relatório Resumido da Execução Orçamentária - Municípios e DF**

| Balanço Orçamentário  | Valores        |
|---|----------------|
|   | Até o Bimestre |
| <b>Balanço Orçamentário</b>   | -              |
| <b>RECEITAS</b>   |                |
| Previsão Inicial  | 579.084.000,00 |
| Previsão Atualizada   | 606.820.045,70 |
| Receitas Realizadas   | 111.440.175,00 |
| Déficit Orçamentário  | 0,00           |
| Saldos de Exercícios Anteriores (Utilizados para Créditos Adicionais) | 17.784.823,59  |
| <b>DESPESAS</b>   |                |
| Dotação Inicial   | 578.707.500,00 |
| Dotação Atualizada  | 624.228.369,29 |
| Despesas Empenhadas   | 221.320.335,65 |
| Despesas Liquidadas   | 102.067.933,97 |
| Despesas Pagas  | 79.344.095,13  |
| Superávit Orçamentário  | 9.372.241,03   |

**RREO-Anexo 14 | Tabela 14.0 - Demonstrativo Simplificado do Relatório Resumido da Execução Orçamentária - Municípios e DF**

| Despesas por Função/Subfunção        | Valores        |
|--------------------------------------|----------------|
|                                      | Até o Bimestre |
| <b>Despesas por Função/Subfunção</b> | -              |
| Despesas Empenhadas                  | 221.320.335,65 |
| Despesas Liquidadas                  | 102.067.933,97 |

**RREO-Anexo 14 | Tabela 14.0 - Demonstrativo Simplificado do Relatório Resumido da Execução Orçamentária - Municípios e DF**

| Receita Corrente Líquida - RCL  | Valores        |
|---|----------------|
|   | Até o Bimestre |
| <b>Receita Corrente Líquida - RCL</b>   | -              |
| Receita Corrente Líquida  | 501.531.930,97 |
| Receita Corrente Líquida Ajustada para Cálculo dos Limites de Endividamento       | 500.031.930,97 |
| Receita Corrente Líquida Ajustada para Cálculo dos Limites da Despesa com Pessoal | 500.031.930,97 |

**RREO-Anexo 14 | Tabela 14.0 - Demonstrativo Simplificado do Relatório Resumido da Execução Orçamentária - Municípios e DF**

| Receitas e Despesas do Regime Próprio de Previdência dos Servidores        | Valores        |
|--|----------------|
|  | Até o Bimestre |
| <b>Receitas e Despesas do Regime Próprio de Previdência dos Servidores</b> | -              |
| Fundo em Capitalização (PLANO PREVIDENCIÁRIO)                              |                |
| Receitas Previdenciárias Realizadas  | 6.085.539,59   |
| Despesas Previdenciárias Empenhadas  | 953.753,43     |
| Despesas Previdenciárias Liquidadas  | 951.852,88     |
| Despesas Previdenciárias Pagas   | 920.669,10     |
| Resultado Previdenciário   | 5.133.686,71   |
| Fundo em Repartição (PLANO FINANCEIRO)                                     |                |
| Receitas Previdenciárias Realizadas  | 5.305.216,82   |
| Despesas Previdenciárias Empenhadas  | 4.364.283,34   |
| Despesas Previdenciárias Liquidadas  | 4.362.336,03   |
| Despesas Previdenciárias Pagas   | 4.283.851,22   |
| Resultado Previdenciário   | 942.880,79     |

**RREO-Anexo 14 | Tabela 14.0 - Demonstrativo Simplificado do Relatório Resumido da Execução Orçamentária - Municípios e DF**

| Resultados Primário e Nominal                  | Verificação das Metas dos Resultados Nominal e Primário |                                      |                           |
|--|---|--------------------------------------|---------------------------|
|  | Meta Fixada no Anexo de Metas Fiscais da LDO (a)        | Resultado Apurado até o Bimestre (b) | % em Relação à Meta (b/a) |
| <b>Resultados Primário e Nominal</b>           | -   | -                                    | -                         |
| RESULTADO PRIMÁRIO (SEM RPPS) - Acima da Linha | 10.302.500,00   | 11.024.310,49                        | 107,01                    |
| RESULTADO NOMINAL (SEM RPPS) - Abaixo da Linha | 1.491.414,00  | 27.744.770,24                        | 1.860,30                  |



**Relatório Resumido de Execução Orçamentária**  
**Prefeitura Municipal de Ribeirão Pires - SP (Poder Executivo)**  
**Orçamentos Fiscal e da Seguridade Social**  
**CNPJ: 46522967000134**  
**Exercício: 2025**  
**Período de referência: 1º bimestre**

| Restos a Pagar por Poder e Ministério Público        | Estágios dos Restos a Pagar |                             |                          |                      |
|--|-----------------------------|-----------------------------|--------------------------|----------------------|
|  | Inscrição                   | Cancelamento Até o Bimestre | Pagamento Até o Bimestre | Saldo a Pagar        |
| <b>Restos a Pagar por Poder e Ministério Público</b> | -                           | -                           | -                        | -                    |
| RESTOS A PAGAR PROCESSADOS                           | 38.041.350,05               | 911,50                      | 21.570.134,09            | 16.470.304,46        |
| Poder Executivo                                      | 38.041.350,05               | 911,50                      | 21.570.134,09            | 16.470.304,46        |
| Poder Legislativo                                    |                             |                             |                          |                      |
| Poder Judiciário                                     |                             |                             |                          |                      |
| Ministério Público                                   |                             |                             |                          |                      |
| Defensoria Pública                                   |                             |                             |                          |                      |
| RESTOS A PAGAR NÃO PROCESSADOS                       | 588.581,57                  | 0,00                        | 154.885,38               | 433.696,19           |
| Poder Executivo                                      | 331.967,83                  | 0,00                        | 68.813,75                | 263.154,08           |
| Poder Legislativo                                    | 256.613,74                  | 0,00                        | 86.071,63                | 170.542,11           |
| Poder Judiciário                                     |                             |                             |                          |                      |
| Ministério Público                                   |                             |                             |                          |                      |
| Defensoria Pública                                   |                             |                             |                          |                      |
| <b>TOTAL</b>   | <b>38.629.931,62</b>        | <b>911,50</b>               | <b>21.725.019,47</b>     | <b>16.904.000,65</b> |

**RREO-Anexo 14 | Tabela 14.0 - Demonstrativo Simplificado do Relatório Resumido da Execução Orçamentária - Municípios e DF**

| Despesas com Manutenção e Desenvolvimento do Ensino  | Apuração das Despesas com Ensino |                                 |                           |
|--|----------------------------------|---------------------------------|---------------------------|
|  | Valor Apurado Até o Bimestre     | Limites Constitucionais Anuais  |                           |
|  |                                  | % Mínimo a Aplicar no Exercício | % Aplicado Até o Bimestre |
| <b>Despesas com Manutenção e Desenvolvimento do Ensino</b>                                     | -                                | -                               | -                         |
| Mínimo Anual de <18% / 25%> das Receitas de Impostos na Manutenção e Desenvolvimento do Ensino | 23.532.339,17                    | 25,00                           | 29,29                     |
| Mínimo Anual de 70% do FUNDEB na Remuneração dos Profissionais da Educação Básica              | 10.903.038,89                    | 70,00                           | 93,85                     |
| Percentual da Complementação da União ao FUNDEB (VAAT) na Educação Infantil (Indicador IEI)    |                                  |                                 |                           |
| Mínimo de 15% da Complementação da União ao FUNDEB (VAAT) em Despesas de Capital               |                                  |                                 |                           |

**RREO-Anexo 14 | Tabela 14.0 - Demonstrativo Simplificado do Relatório Resumido da Execução Orçamentária - Municípios e DF**

| Receitas de Operações de Crédito e Despesas de Capital        | Apuração das Receitas de Operações de Crédito e Despesas de Capital |                     |
|---|---|---------------------|
|   | Valor Apurado no Exercício  | Saldo Não Realizado |
| <b>Receitas de Operações de Crédito e Despesas de Capital</b> | -   | -                   |
| Receitas de Operações de Crédito                              |   |                     |
| Despesa de Capital Líquida                                    |   |                     |

**RREO-Anexo 14 | Tabela 14.0 - Demonstrativo Simplificado do Relatório Resumido da Execução Orçamentária - Municípios e DF**

| Projeção Atuarial dos Regimes de Previdência        | Exercício de Apuração |               |               |               |
|---|-----------------------|---------------|---------------|---------------|
|   | Exercício             | 10º Exercício | 20º Exercício | 35º Exercício |
| <b>Projeção Atuarial dos Regimes de Previdência</b> | -                     | -             | -             | -             |
| Fundo em Capitalização (Plano Previdenciário)       |                       |               |               |               |
| Receitas Previdenciárias                            |                       |               |               |               |
| Despesas Previdenciárias                            |                       |               |               |               |
| Resultado Previdenciário                            | 0,00                  | 0,00          | 0,00          | 0,00          |
| Fundo em Repartição (Plano Financeiro)              |                       |               |               |               |
| Receitas Previdenciárias                            |                       |               |               |               |
| Despesas Previdenciárias                            |                       |               |               |               |
| Resultado Previdenciário                            | 0,00                  | 0,00          | 0,00          | 0,00          |

**RREO-Anexo 14 | Tabela 14.0 - Demonstrativo Simplificado do Relatório Resumido da Execução Orçamentária - Municípios e DF**

| Receita da Alienação de Ativos e Aplicação dos Recursos        | Apuração da Receita da Alienação de Ativos e Aplicação dos Recursos |                  |
|--|---|------------------|
|  | Valor Apurado no Exercício  | Saldo a Realizar |
| <b>Receita da Alienação de Ativos e Aplicação dos Recursos</b> | -   | -                |
| Receitas da Alienação de Ativos                                |   |                  |
| Aplicação dos Recursos da Alienação de Ativos                  |   |                  |

**RREO-Anexo 14 | Tabela 14.0 - Demonstrativo Simplificado do Relatório Resumido da Execução Orçamentária - Municípios e DF**

| Despesas com Ações e Serviços Públicos de Saúde                                     | Apuração das Despesas com Saúde |                                 |                           |
|---|---------------------------------|---------------------------------|---------------------------|
|   | Valor Apurado Até o Bimestre    | Limites Constitucionais Anuais  |                           |
|   |                                 | % Mínimo a Aplicar no Exercício | % Aplicado Até o Bimestre |
| <b>Despesas com Ações e Serviços Públicos de Saúde</b>                              | -                               | -                               | -                         |
| Despesas com Ações e Serviços Públicos de Saúde Executadas com Recursos de Impostos | 265.159.736,72                  | 15,00                           | 33,01                     |

| Despesas de Caráter Continuado Derivadas de PPP | Valor Realizado no Período          |
|---|-------------------------------------|
|   | Valor Apurado no Exercício Corrente |
| Despesas de Caráter Continuado Derivadas de PPP | -                                   |



Relatório Resumido de Execução Orçamentária  
Prefeitura Municipal de Ribeirão Pires - SP (Poder Executivo)  
Orçamentos Fiscal e da Seguridade Social  
CNPJ: 46522967000134  
Exercício: 2025  
Período de referência: 1º bimestre

| Despesas de Caráter Continuado Derivadas de PPP         | Valor Realizado no Período          |
|---|-------------------------------------|
|   | Valor Apurado no Exercício Corrente |
| Total das Despesas Consideradas para o Limite / RCL (%) |                                     |

RREO-Anexo 14 | Tabela 14.0 - Demonstrativo Simplificado do Relatório Resumido da Execução Orçamentária - Municípios e DF

| Notas Explicativas | Valores    |
|--------------------|------------|
|                    | 28/02/2025 |
| Notas Explicativas | -          |
| Notas Explicativas |            |



**Assinatura: 1**

Digitally signed by MARISA DO AMARAL:15604978825  
Date: 2025.03.27 11:55:09 BRT  
Reason: Perfil: Contador Responsável  
Location: Instituição: Prefeitura Municipal de Ribeirão Pires - SP

**Assinatura: 2**

Digitally signed by PATRICIA FERREIRA DE LIMA:19269734889  
Date: 2025.03.27 12:00:59 BRT  
Reason: Perfil: Responsável pelo Controle Interno  
Location: Instituição: Prefeitura Municipal de Ribeirão Pires - SP

**Assinatura: 3**

Digitally signed by EDUARDO MONTEIRO PACHECO:26745012863  
Date: 2025.03.27 12:10:44 BRT  
Reason: Perfil: Responsável pela Administração Financeira  
Location: Instituição: Prefeitura Municipal de Ribeirão Pires - SP

**Assinatura: 4**

Digitally signed by LUIZ GUSTAVO PINHEIRO VOLPI:10771626851  
Date: 2025.03.27 12:19:56 BRT  
Reason: Perfil: Titular do Poder Executivo  
Location: Instituição: Prefeitura Municipal de Ribeirão Pires - SP

**Assinatura: 5**

As assinaturas digitais podem ser verificadas no arquivo PDF.

|  |                           |
|--|---------------------------|
| UF: São Paulo  | MUNICÍPIO: Ribeirão Pires |
| <b>RELATÓRIO RESUMIDO DA EXECUÇÃO ORÇAMENTÁRIA</b><br><b>DEMONSTRATIVO DAS RECEITAS E DESPESAS COM AÇÕES E SERVIÇOS PÚBLICOS DE SAÚDE</b><br><b>ORÇAMENTOS FISCAL E DA SEGURIDADE SOCIAL</b> |                           |
| 1º Bimestre de 2025  |                           |

| RECEITAS RESULTANTES DE IMPOSTOS E TRANSFERÊNCIAS CONSTITUCIONAIS E LEGAIS                                | PREVISÃO INICIAL | PREVISÃO ATUALIZADA (a) | RECEITAS REALIZADAS |               |
|---|------------------|-------------------------|---------------------|---------------|
|   |                  |                         | Até o Bimestre (b)  | % (b/a) x 100 |
| RECEITA DE IMPOSTOS (I)   | 151.611.000,00   | 153.211.000,00          | 31.649.754,35       | 20,66         |
| Receita Resultante do Imposto Predial e Territorial Urbano - IPTU   | 75.315.000,00    | 75.315.000,00           | 19.553.059,10       | 25,96         |
| Receita Resultante do Imposto sobre Transmissão Inter Vivos - ITBI  | 5.535.000,00     | 5.535.000,00            | 804.130,20          | 14,53         |
| Receita Resultante do Imposto sobre Serviços de Qualquer Natureza - ISS                                   | 55.665.000,00    | 57.265.000,00           | 8.820.676,04        | 15,40         |
| Receita Resultante do Imposto sobre a Renda e Proventos de Qualquer Natureza Retido na Fonte - IRRF       | 15.096.000,00    | 15.096.000,00           | 2.471.889,01        | 16,37         |
| RECEITA DE TRANSFERÊNCIAS CONSTITUCIONAIS E LEGAIS (II)   | 233.386.500,00   | 233.386.500,00          | 48.685.427,58       | 20,86         |
| Cota-Parte FPM  | 102.610.000,00   | 102.610.000,00          | 19.063.891,29       | 18,58         |
| Cota-Parte ITR  | 6.500,00         | 6.500,00                | 17,63               | 0,27          |
| Cota-Parte do IPVA  | 29.600.000,00    | 29.600.000,00           | 13.399.389,15       | 45,27         |
| Cota-Parte do ICMS  | 100.400.000,00   | 100.400.000,00          | 16.115.561,44       | 16,05         |
| Cota-Parte do IPI - Exportação  | 770.000,00       | 770.000,00              | 106.568,07          | 13,84         |
| Compensações Financeiras Provenientes de Impostos e Transferências Constitucionais                        | 0,00             | 0,00                    | 0,00                | 0,00          |
| TOTAL DAS RECEITAS RESULTANTES DE IMPOSTOS E TRANSFERÊNCIAS CONSTITUCIONAIS E LEGAIS - (III) = (I) + (II) | 384.997.500,00   | 386.597.500,00          | 80.335.181,93       | 20,78         |

| DESPESAS COM AÇÕES E SERVIÇOS PÚBLICOS DE SAÚDE (ASPS) - POR SUBFUNÇÃO E CATEGORIA ECONÔMICA | DOTAÇÃO INICIAL | DOTAÇÃO ATUALIZADA (c) | DESPESAS EMPENHADAS |               | DESPESAS LIQUIDADAS |               | DESPESAS PAGAS     |               | Inscritas em Restos a Pagar Não Processados (g) |
|--|-----------------|------------------------|---------------------|---------------|---------------------|---------------|--------------------|---------------|---|
|  |                 |                        | Até o bimestre (d)  | % (d/c) x 100 | Até o bimestre (e)  | % (e/c) x 100 | Até o bimestre (f) | % (f/c) x 100 |   |
| ATENÇÃO BÁSICA (IV)  | 30.258.200,00   | 29.358.200,00          | 6.711.360,09        | 22,86         | 3.987.179,30        | 13,58         | 3.757.833,65       | 12,80         | 2.724.180,79                                    |
| Despesas Correntes   | 28.908.200,00   | 28.008.200,00          | 5.793.761,29        | 20,69         | 3.891.591,85        | 13,89         | 3.662.246,20       | 13,08         | 1.902.169,44                                    |
| Despesas de Capital  | 1.350.000,00    | 1.350.000,00           | 917.598,80          | 67,97         | 95.587,45           | 7,08          | 95.587,45          | 7,08          | 822.011,35                                      |
| ASSISTENCIA HOSPITALAR E   | 66.420.350,00   | 65.920.350,00          | 18.755.483,88       | 28,45         | 13.014.494,00       | 19,74         | 11.592.013,74      | 17,58         | 5.740.989,88                                    |
| Despesas Correntes   | 65.420.350,00   | 65.420.350,00          | 18.557.323,47       | 28,37         | 13.014.494,00       | 19,89         | 11.592.013,74      | 17,72         | 5.542.829,47                                    |
| Despesas de Capital  | 1.000.000,00    | 500.000,00             | 198.160,41          | 39,63         | 0,00                | 0,00          | 0,00               | 0,00          | 198.160,41                                      |
| SUORTE PROFILATICO E   | 0,00            | 0,00                   | 0,00                | 0,00          | 0,00                | 0,00          | 0,00               | 0,00          | 0,00  |
| Despesas Correntes   | 0,00            | 0,00                   | 0,00                | 0,00          | 0,00                | 0,00          | 0,00               | 0,00          | 0,00  |
| Despesas de Capital  | 0,00            | 0,00                   | 0,00                | 0,00          | 0,00                | 0,00          | 0,00               | 0,00          | 0,00  |
| VIGILANCIA SANITARIA (VII)   | 0,00            | 0,00                   | 0,00                | 0,00          | 0,00                | 0,00          | 0,00               | 0,00          | 0,00  |
| Despesas Correntes   | 0,00            | 0,00                   | 0,00                | 0,00          | 0,00                | 0,00          | 0,00               | 0,00          | 0,00  |
| Despesas de Capital  | 0,00            | 0,00                   | 0,00                | 0,00          | 0,00                | 0,00          | 0,00               | 0,00          | 0,00  |
| VIGILANCIA EPIDEMIOLOGICA  | 1.055.600,00    | 1.135.600,00           | 309.275,89          | 27,23         | 309.275,89          | 27,23         | 295.650,64         | 26,03         | 0,00  |
| Despesas Correntes   | 1.055.600,00    | 1.135.600,00           | 309.275,89          | 27,23         | 309.275,89          | 27,23         | 295.650,64         | 26,03         | 0,00  |
| Despesas de Capital  | 0,00            | 0,00                   | 0,00                | 0,00          | 0,00                | 0,00          | 0,00               | 0,00          | 0,00  |
| ALIMENTACAO E NUTRICAO (IX)  | 0,00            | 0,00                   | 0,00                | 0,00          | 0,00                | 0,00          | 0,00               | 0,00          | 0,00  |
| Despesas Correntes   | 0,00            | 0,00                   | 0,00                | 0,00          | 0,00                | 0,00          | 0,00               | 0,00          | 0,00  |
| Despesas de Capital  | 0,00            | 0,00                   | 0,00                | 0,00          | 0,00                | 0,00          | 0,00               | 0,00          | 0,00  |
| OUTRAS SUBFUNCOES (X)  | 6.370.200,00    | 6.290.200,00           | 739.853,86          | 11,76         | 739.853,86          | 11,76         | 703.607,34         | 11,19         | 0,00  |
| Despesas Correntes   | 6.370.200,00    | 6.290.200,00           | 739.853,86          | 11,76         | 739.853,86          | 11,76         | 703.607,34         | 11,19         | 0,00  |
| Despesas de Capital  | 0,00            | 0,00                   | 0,00                | 0,00          | 0,00                | 0,00          | 0,00               | 0,00          | 0,00  |
| TOTAL (XI) = (IV + V + VI + VII + VIII + IX + X)   | 104.104.350,00  | 102.704.350,00         | 26.515.973,72       | 25,82         | 18.050.803,05       | 17,58         | 16.349.105,37      | 15,92         | 8.465.170,67                                    |

| APURAÇÃO DO CUMPRIMENTO DO LIMITE MÍNIMO PARA APLICAÇÃO EM ASPS   | DESPESAS EMPENHADAS | DESPESAS LIQUIDADAS | DESPESAS PAGAS (f) |
|---|---------------------|---------------------|--------------------|
| Total das Despesas com ASPS (XII) = (XI)  | 26.515.973,72       | 18.050.803,05       | 16.349.105,37      |
| (-) Restos a Pagar Inscritos Indevidamente no Exercício sem Disponibilidade Financeira (XIII)   | 0,00                | N/A                 | N/A                |
| (-) Despesas Custeadas com Recursos Vinculados à Parcela do Percentual Mínimo que não foi Aplicada em ASPS em Exercícios Anteriores (XIV)   | 0,00                | 0,00                | 0,00               |
| (-) Despesas Custeadas com Disponibilidade de Caixa Vinculada aos Restos a Pagar Cancelados (XV)  | 0,00                | 0,00                | 0,00               |
| (=) VALOR APLICADO EM ASPS (XVI) = (XII - XIII - XIV - XV)  | 26.515.973,72       | 18.050.803,05       | 16.349.105,37      |
| Despesa Mínima a ser Aplicada em ASPS (XVII) = (III) x 15% (LC 141/2012)  |                     |                     | 12.050.277,29      |
| Despesa Mínima a ser Aplicada em ASPS (XVII) = (III) x % (Lei Orgânica Municipal)   |                     |                     | N/A                |
| Diferença entre o Valor Aplicado e a Despesa Mínima a ser Aplicada (XVIII) = (XVI (d ou e) - XVII)  | 14.465.696,43       | 6.000.525,76        | 4.298.828,08       |
| Limite não Cumprido (XIX) = (XVIII) (Quando valor for inferior a zero)  | 0,00                | 0,00                | 0,00               |
| PERCENTUAL DA RECEITA DE IMPOSTOS E TRANSFERÊNCIAS CONSTITUCIONAIS E LEGAIS APLICADO EM ASPS (XVI / III)*100 (mínimo de 15% conforme LC nº 141/2012 ou % da Lei Orgânica Municipal) | 33,01               | 22,47               | 20,35              |

| CONTROLE DO VALOR REFERENTE AO PERCENTUAL MÍNIMO NÃO CUMPRIDO EM EXERCÍCIOS ANTERIORES PARA FINS DE APLICAÇÃO DOS RECURSOS VINCULADOS CONFORME ARTIGOS 25 E 26 DA LC 141/2012 | Saldo Inicial (no exercício atual) (h) | Despesas Custeadas no Exercício de Referência |                |           | Saldo Final (não aplicado) (I) = (h - (i ou j)) |
|---|--|---|----------------|-----------|---|
|   |  | Empenhadas (i)                                | Liquidadas (j) | Pagas (k) |   |
| Diferença de limite não cumprido em 2023  | 0,00                                   | 0,00  | 0,00           | 0,00      | 0,00  |
| Diferença de limite não cumprido em 2022  | 0,00                                   | 0,00  | 0,00           | 0,00      | 0,00  |
| Diferença de limite não cumprido em 2021  | 0,00                                   | 0,00  | 0,00           | 0,00      | 0,00  |

|   |      |      |      |      |      |
|---|------|------|------|------|------|
| Diferença de limite não cumprido em 2020                                | 0,00 | 0,00 | 0,00 | 0,00 | 0,00 |
| Diferença de limite não cumprido em exercícios anteriores               | 0,00 | 0,00 | 0,00 | 0,00 | 0,00 |
| TOTAL DA DIFERENÇA DE LIMITE NÃO CUMPRIDO EM EXERCÍCIOS ANTERIORES (XX) | 0,00 | 0,00 | 0,00 | 0,00 | 0,00 |

| EXERCÍCIO DO EMPENHO <sup>2</sup> | Valor Mínimo para aplicação em ASPS (m) | Valor aplicado em ASPS no exercício (n) | Valor aplicado além do limite mínimo (o) = (n - m), se < 0, então (o) = 0 | Total inscrito em RP no exercício (p) | RPNP Inscritos Indevidamente no Exercício sem Disponibilidade Financeira q = (XIII d) | Valor inscrito em RP considerado no Limite (r) = (p - (o + q)) se < 0, então (r) = 0 | Total de RP pagos (s) | Total de RP a pagar (t) | Total de RP cancelados ou prescritos (u) | Diferença entre o valor aplicado além do limite e o total de RP cancelados (v) |
|-----------------------------------|---|---|---|---------------------------------------|---|--|-----------------------|-------------------------|--|--|
| Empenhos de 2025                  | 12.050.277,29                           | 18.050.803,05                           | 6.000.525,76  | N/A                                   | 0,00  | 0,00   | 0,00                  | 0,00                    | 0,00                                     | 36.858.325,58  |
| Empenhos de 2024                  | 53.719.579,14                           | 90.577.904,72                           | 36.858.325,58   | 0,00                                  | 0,00  | 0,00   | 2.423.512,11          | 0,00                    | 0,00                                     | 36.858.325,58  |
| Empenhos de 2023                  | 48.853.308,50                           | 99.455.633,56                           | 50.602.325,06   | 0,00                                  | 0,00  | 0,00   | 0,00                  | 0,00                    | 0,00                                     | 50.602.325,06  |
| Empenhos de 2022                  | 45.705.851,98                           | 92.290.705,48                           | 46.584.853,50   | 0,00                                  | 1.531.356,67  | 0,00   | 0,00                  | 0,00                    | 0,00                                     | 48.116.210,17  |
| Empenhos de 2021                  | 38.638.297,97                           | 53.609.130,49                           | 14.970.832,52   | 0,00                                  | 399.186,47  | 0,00   | 0,00                  | 0,00                    | 0,00                                     | 15.370.018,99  |
| Empenhos de 2020                  | 31.500.120,37                           | 60.906.737,58                           | 29.406.617,21   | 0,00                                  | 4.253.242,48  | 0,00   | 0,00                  | 0,00                    | 0,00                                     | 33.659.859,69  |
| Empenhos de 2019                  | 32.097.893,55                           | 62.464.026,78                           | 30.366.133,23   | 0,00                                  | 1.549.962,62  | 0,00   | 0,00                  | 0,00                    | 0,00                                     | 31.916.095,85  |
| Empenhos de 2018                  | 29.991.138,84                           | 56.469.562,60                           | 26.478.423,76   | 0,00                                  | 1.622.106,54  | 0,00   | 0,00                  | 0,00                    | 0,00                                     | 28.100.530,30  |
| Empenhos de 2017                  | 26.917.523,82                           | 46.579.768,93                           | 19.662.245,11   | 0,00                                  | 344.100,32  | 0,00   | 0,00                  | 0,00                    | 0,00                                     | 20.006.345,43  |
| Empenhos de 2016                  | 26.134.055,01                           | 48.669.400,47                           | 22.535.345,46   | 0,00                                  | 6.562.561,43  | 0,00   | 0,00                  | 0,00                    | 0,00                                     | 29.097.906,89  |
| Empenhos de 2015                  | 24.752.313,47                           | 42.555.345,46                           | 17.803.031,99   | 0,00                                  | 5.796.584,29  | 0,00   | 0,00                  | 0,00                    | 0,00                                     | 23.599.616,28  |
| Empenhos de 2014                  | 24.452.241,74                           | 53.407.595,12                           | 28.955.353,38   | 0,00                                  | 518.341,41  | 0,00   | 0,00                  | 0,00                    | 0,00                                     | 29.473.694,79  |

|  |  |
|--|--|
| TOTAL DOS RESTOS A PAGAR CANCELADOS OU PRESCRITOS ATÉ O FINAL DO EXERCÍCIO ATUAL QUE AFETARAM O CUMPRIMENTO DO LIMITE (XXI) (soma dos saldos negativos da coluna "r")                    |  |
| TOTAL DOS RESTOS A PAGAR CANCELADOS OU PRESCRITOS ATÉ O FINAL DO EXERCÍCIO ANTERIOR QUE AFETARAM O CUMPRIMENTO DO LIMITE (XXII) (valor informado no demonstrativo do exercício anterior) |  |
| TOTAL DOS RESTOS A PAGAR CANCELADOS OU PRESCRITOS NO EXERCÍCIO ATUAL QUE AFETARAM O CUMPRIMENTO DO LIMITE (XXIII) = (XXI - XXII) (Artigo 24 § 1º e 2º da LC 141/2012)                    |  |

| CONTROLE DE RESTOS A PAGAR CANCELADOS OU PRESCRITOS CONSIDERADOS PARA FINS DE APLICAÇÃO DA DISPONIBILIDADE DE CAIXA CONFORME ARTIGO 24§ 1º e 2º DA LC 141/2012 | Saldo Inicial (w) | Despesas Custeadas no Exercício de Referência |                |           | Saldo Final (não aplicado) <sup>1</sup> (aa) = (w - (x ou y)) |
|--|-------------------|---|----------------|-----------|---|
|  |                   | Empenhadas (x)                                | Liquidadas (y) | Pagas (z) |   |
| Restos a pagar cancelados ou prescritos em 2024 a ser compensados (XXIV)   | 0,00              | 0,00  | 0,00           | 0,00      | 0,00  |
| Restos a pagar cancelados ou prescritos em 2023 a ser compensados (XXV)  | 0,00              | 0,00  | 0,00           | 0,00      | 0,00  |
| Restos a pagar cancelados ou prescritos em 2022 a ser compensados (XXVI)   | 0,00              | 0,00  | 0,00           | 0,00      | 0,00  |
| Restos a pagar cancelados ou prescritos em exercícios anteriores a serem compensados (XXVII)   | 0,00              | 0,00  | 0,00           | 0,00      | 0,00  |
| TOTAL DE RESTOS A PAGAR CANCELADOS OU PRESCRITOS A COMPENSAR (XXVIII)  | 0,00              | 0,00  | 0,00           | 0,00      | 0,00  |

| RECEITAS ADICIONAIS PARA O FINANCIAMENTO DA SAÚDE NÃO COMPUTADAS NO CÁLCULO DO MÍNIMO | PREVISÃO INICIAL | PREVISÃO ATUALIZADA (a) | RECEITAS REALIZADAS |               |
|---|------------------|-------------------------|---------------------|---------------|
|   |                  |                         | Até o Bimestre (b)  | % (b/a) x 100 |
| RECEITAS DE TRANSFERÊNCIAS PARA A SAÚDE (XXIX)  | 68.912.000,00    | 68.912.000,00           | 9.524.844,31        | 1382,17%      |
| Provenientes da União   | 63.802.000,00    | 63.802.000,00           | 8.819.535,87        | 1382,33%      |
| Provenientes dos Estados  | 5.110.000,00     | 5.110.000,00            | 705.308,44          | 1380,25%      |
| Provenientes de Outros Municípios   | 0,00             | 0,00                    | 0,00                | 0,00%         |
| RECEITA DE OPERAÇÕES DE CRÉDITO INTERNAS E EXTERNAS VINCULADAS A SAÚDE (XXX)          | 0,00             | 0,00                    | 0,00                | 0,00%         |
| OUTRAS RECEITAS (XXXI)  | 0,00             | 0,00                    | 0,00                | 0,00%         |
| TOTAL RECEITAS ADICIONAIS PARA FINANCIAMENTO DA SAÚDE (XXXII) = (XXIX + XXX + XXXI)   | 68.912.000,00    | 68.912.000,00           | 9.524.844,31        | 1382,17%      |

| DESPESAS COM SAUDE POR SUBFUNÇÕES E CATEGORIA ECONÔMICA NÃO COMPUTADAS NO CÁLCULO DO MÍNIMO                              | DOTAÇÃO INICIAL | DOTAÇÃO ATUALIZADA (c) | DESPESAS EMPENHADAS |               | DESPESAS LIQUIDADAS |               | DESPESAS PAGAS     |               | Inscritas em Restos a Pagar não Processados (g) |
|--|-----------------|------------------------|---------------------|---------------|---------------------|---------------|--------------------|---------------|---|
|  |                 |                        | Até o bimestre (d)  | % (d/c) x 100 | Até o bimestre (e)  | % (e/c) x 100 | Até o bimestre (f) | % (f/c) x 100 |   |
| ATENÇÃO BÁSICA (XXXIII)  | 8.955.700,00    | 10.905.101,46          | 3.501.584,82        | 32,11         | 1.497.421,32        | 13,73         | 781.804,39         | 7,17          | 2.004.163,50                                    |
| Despesas Correntes   | 8.955.700,00    | 9.855.700,00           | 2.452.183,36        | 24,88         | 1.318.713,12        | 13,38         | 603.096,19         | 6,12          | 1.133.470,24                                    |
| Despesas de Capital  | 0,00            | 1.049.401,46           | 1.049.401,46        | 100,00        | 178.708,20          | 17,03         | 178.708,20         | 17,03         | 870.693,26                                      |
| ASSISTÊNCIA HOSPITALAR E AMBULATORIAL (XXXIV)  | 58.835.100,00   | 62.554.531,36          | 37.932.320,88       | 60,64         | 12.543.546,12       | 20,05         | 7.389.383,70       | 11,81         | 25.388.774,76                                   |
| Despesas Correntes   | 58.671.100,00   | 58.671.100,00          | 34.318.783,19       | 58,49         | 10.763.891,09       | 18,35         | 5.631.676,22       | 9,60          | 23.554.892,10                                   |
| Despesas de Capital  | 164.000,00      | 3.883.431,36           | 3.613.537,69        | 93,05         | 1.779.655,03        | 45,83         | 1.757.707,48       | 45,26         | 1.833.882,66                                    |
| SUPORTE PROFILÁTICO E TERAPÊUTICO (XXXV)   | 0,00            | 0,00                   | 0,00                | 0,00          | 0,00                | 0,00          | 0,00               | 0,00          | 0,00  |
| Despesas Correntes   | 0,00            | 0,00                   | 0,00                | 0,00          | 0,00                | 0,00          | 0,00               | 0,00          | 0,00  |
| Despesas de Capital  | 0,00            | 0,00                   | 0,00                | 0,00          | 0,00                | 0,00          | 0,00               | 0,00          | 0,00  |
| VIGILÂNCIA SANITÁRIA (XXXVI)   | 1.061.200,00    | 1.061.200,00           | 353.629,55          | 33,32         | 83.226,40           | 7,84          | 0,00               | 0,00          | 270.403,15                                      |
| Despesas Correntes   | 888.000,00      | 888.000,00             | 251.368,80          | 28,31         | 83.226,40           | 9,37          | 0,00               | 0,00          | 168.142,40                                      |
| Despesas de Capital  | 173.200,00      | 173.200,00             | 102.260,75          | 59,04         | 0,00                | 0,00          | 0,00               | 0,00          | 102.260,75                                      |
| VIGILÂNCIA EPIDEMIOLÓGICA (XXXVII)   | 60.000,00       | 60.000,00              | 0,00                | 0,00          | 0,00                | 0,00          | 0,00               | 0,00          | 0,00  |
| Despesas Correntes   | 60.000,00       | 60.000,00              | 0,00                | 0,00          | 0,00                | 0,00          | 0,00               | 0,00          | 0,00  |
| Despesas de Capital  | 0,00            | 0,00                   | 0,00                | 0,00          | 0,00                | 0,00          | 0,00               | 0,00          | 0,00  |
| ALIMENTAÇÃO E NUTRIÇÃO (XXXVIII)   | 0,00            | 0,00                   | 0,00                | 0,00          | 0,00                | 0,00          | 0,00               | 0,00          | 0,00  |
| Despesas Correntes   | 0,00            | 0,00                   | 0,00                | 0,00          | 0,00                | 0,00          | 0,00               | 0,00          | 0,00  |
| Despesas de Capital  | 0,00            | 0,00                   | 0,00                | 0,00          | 0,00                | 0,00          | 0,00               | 0,00          | 0,00  |
| OUTRAS SUBFUNÇÕES (XXXIX)  | 0,00            | 0,00                   | 0,00                | 0,00          | 0,00                | 0,00          | 0,00               | 0,00          | 0,00  |
| Despesas Correntes   | 0,00            | 0,00                   | 0,00                | 0,00          | 0,00                | 0,00          | 0,00               | 0,00          | 0,00  |
| Despesas de Capital  | 0,00            | 0,00                   | 0,00                | 0,00          | 0,00                | 0,00          | 0,00               | 0,00          | 0,00  |
| TOTAL DAS DESPESAS NÃO COMPUTADAS NO CÁLCULO DO MÍNIMO (XL) = (XXXIII + XXXIV + XXXV + XXXVI + XXXVII + XXXVIII + XXXIX) | 68.912.000,00   | 74.580.832,82          | 41.787.535,25       | 56,03         | 14.124.193,84       | 18,94         | 8.171.188,09       | 10,96         | 27.663.341,41                                   |

| DESPESAS TOTAIS COM SAUDE EXECUTADAS COM COM RECURSOS PRÓPRIOS E COM RECURSOS TRANSFERIDOS DE OUTROS ENTES | DOTAÇÃO INICIAL | DOTAÇÃO ATUALIZADA (c) | DESPESAS EMPENHADAS |               | DESPESAS LIQUIDADAS |               | DESPESAS PAGAS     |               | Inscritas em Restos a Pagar não Processados (g) |
|--|-----------------|------------------------|---------------------|---------------|---------------------|---------------|--------------------|---------------|---|
|  |                 |                        | Até o bimestre (d)  | % (d/c) x 100 | Até o bimestre (e)  | % (e/c) x 100 | Até o bimestre (f) | % (f/c) x 100 |   |

|   |                |                |               |       |               |       |               |       |               |
|---|----------------|----------------|---------------|-------|---------------|-------|---------------|-------|---------------|
| ATENÇÃO BÁSICA(XLI) = (IV + XXXIII)   | 39.213.900,00  | 40.263.301,46  | 10.212.944,91 | 54,97 | 5.484.600,62  | 27,31 | 4.539.638,04  | 19,97 | 4.728.344,29  |
| ASSISTÊNCIA HOSPITALAR E AMBULATORIAL (XLII) = (V + XXXIV)  | 125.255.450,00 | 128.474.881,36 | 56.687.804,76 | 89,09 | 25.558.040,12 | 39,79 | 18.981.397,44 | 29,40 | 31.129.764,64 |
| SUORTE PROFILÁTICO E TERAPÊUTICO (XLIII) = (VI + XXXV)  | 0,00           | 0,00           | 0,00          | 0,00  | 0,00          | 0,00  | 0,00          | 0,00  | 0,00          |
| VIGILÂNCIA SANITÁRIA (XLIV) = (VII + XXXVI)   | 1.061.200,00   | 1.061.200,00   | 353.629,55    | 33,32 | 83.226,40     | 7,84  | 0,00          | 0,00  | 270.403,15    |
| VIGILÂNCIA EPIDEMIOLÓGICA (XLV) = (VIII + XXXVII)   | 1.115.600,00   | 1.195.600,00   | 309.275,89    | 27,23 | 309.275,89    | 27,23 | 295.650,64    | 26,03 | 0,00          |
| ALIMENTAÇÃO E NUTRIÇÃO (XLVI) = (IX + XXXVIII)  | 0,00           | 0,00           | 0,00          | 0,00  | 0,00          | 0,00  | 0,00          | 0,00  | 0,00          |
| OUTRAS SUBFUNÇÕES (XLVII) = (X + XXXIX)   | 6.370.200,00   | 6.290.200,00   | 739.853,86    | 11,76 | 739.853,86    | 11,76 | 703.607,34    | 11,19 | 0,00          |
| TOTAL DAS DESPESAS COM SAÚDE (XLVIII) = (XI + XL)   | 173.016.350,00 | 177.285.182,82 | 68.303.508,97 | 81,85 | 32.174.996,89 | 36,51 | 24.520.293,46 | 26,87 | 36.128.512,08 |
| (-) Despesas da Fonte: Transferências da União - inciso I do art. 5º da Lei Complementar 173/2020 | 68.912.000,00  | 74.580.832,82  | 41.787.535,25 | 56,03 | 14.124.193,84 | 18,94 | 8.171.188,09  | 10,96 | 27.663.341,41 |
| TOTAL DAS DESPESAS EXECUTADAS COM RECURSOS PRÓPRIOS (XLIX)  | 104.104.350,00 | 102.704.350,00 | 26.515.973,72 | 25,82 | 18.050.803,05 | 17,58 | 16.349.105,37 | 15,92 | 8.465.170,67  |

LUIZ GUSTAVO PINHEIRO Assinado de forma digital por LUIZ  
VOLPI:10771626851 GUSTAVO PINHEIRO VOLPI:10771626851  
Dados: 2025.03.27 12:29:03 -03'00'

Titular do Poder Executivo

EDUARDO MONTEIRO Assinado de forma digital por EDUARDO  
PACHECO:26745012863 MONTEIRO PACHECO:26745012863  
Dados: 2025.03.27 13:21:13 -03'00'

Responsável pela Administração Financeira

MARISA DO Assinado de forma digital por  
AMARAL:15604978825 MARISA DO AMARAL:15604978825  
Dados: 2025.03.27 13:38:01 -03'00'

Contador Responsável  
CRC SP 283130/O-7

PATRICIA FERREIRA DE Assinado de forma digital por PATRICIA  
LIMA:19269734889 FERREIRA DE LIMA:19269734889  
Dados: 2025.03.27 13:24:55 -03'00'

Responsável pelo Controle Interno