



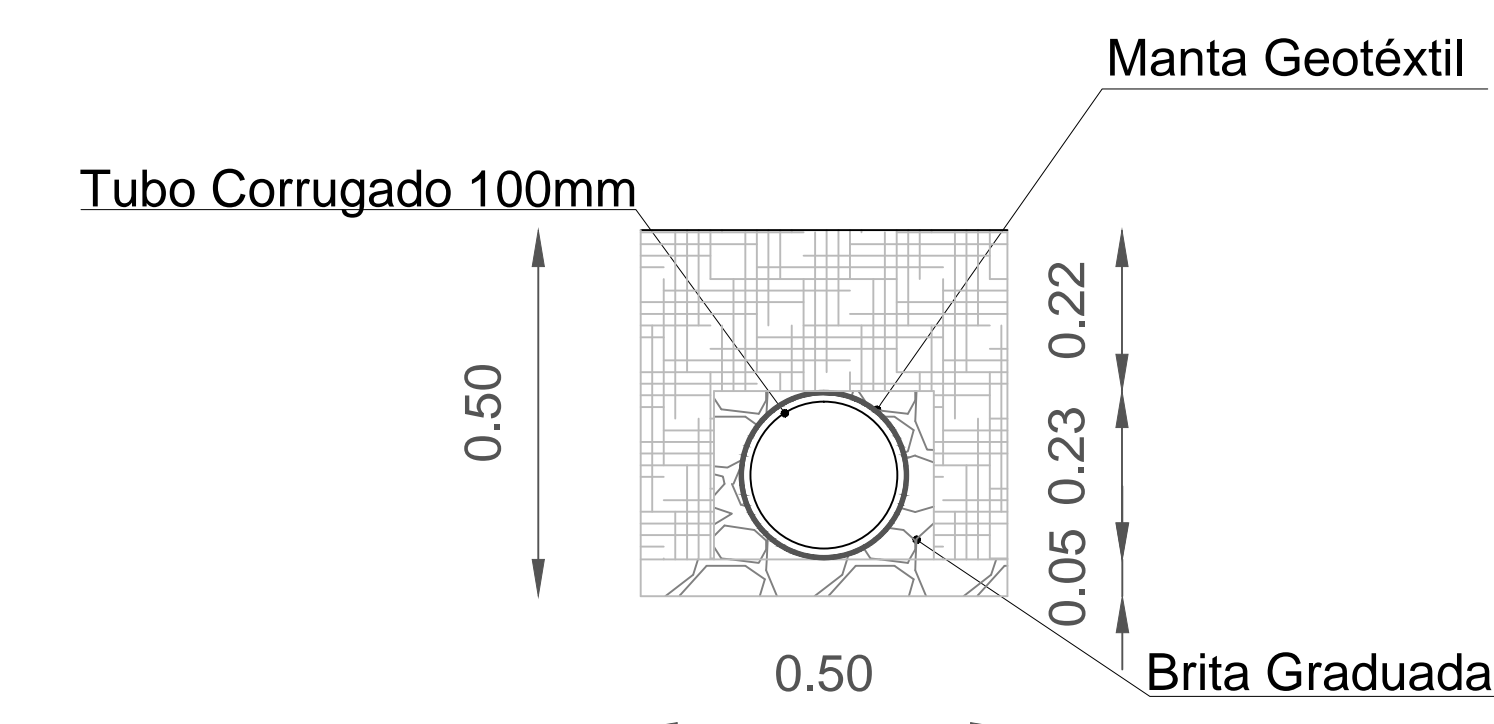


TABELA QUANTITATIVA	
DESCRIÇÃO	QUANT./UNIDADE
CX.INSPEÇÃO 0,80 X 0,80	03 UNIDADES
CX.INSPEÇÃO 0,90 X 0,90	03 UNIDADES
MEIA TUBO DE CONCRETO Ø 300 MM	120,00 M
TUBO DE CONCRETO Ø 500 MM	11,00 M
TUBO DE CONCRETO Ø 600 MM	340,00 M
TUBO DE CONCRETO Ø 300 MM	217,00 M

**OBS: TODAS AS MEDIDAS DEVERÁ SE CONFIRMADA IN LOCO.**

LEGENDA	
	MEIO TUBO DE DRENO 300MM
	TUBO DE DRENO 500MM
	TUBO DE DRENO 600MM
	TUBO DE DRENO 300MM



Detalhe 1  
Dreno Secundário Espinha de Peixe