

**Atos Oficiais:**

**LEI 7.066, DE 22 DE NOVEMBRO DE 2024**

**Declara Utilidade Pública Municipal a “Associação Viva Bem a Idade Que Tem”, e dá outras providências. (Autoria: Vereador José Nelson da Paixão).**

**LUIZ GUSTAVO PINHEIRO VOLPI**, Prefeito do Município da Estância Turística de Ribeirão Pires, no uso das atribuições que lhe são conferidas por Lei, faz saber que a Câmara Municipal aprovou e ele sanciona e promulga a seguinte lei:

**Art. 1º** Fica declarada de Utilidade Pública Municipal a “Associação Viva Bem a Idade Que Tem”, associação civil de direito privado, sem fins lucrativos, com sede e foro neste Município.

**Art. 2º** A entidade distinguida, salvo motivo justo, deverá apresentar, anualmente, ao órgão competente do Executivo Municipal, relatório de suas atividades realizadas e desenvolvidas no ano anterior, bem como publicar o balanço financeiro referente ao mesmo período.

**Art. 3º** Cessarão os efeitos da declaração de utilidade pública caso a entidade:

**I** – deixar de cumprir as exigências do art. 2º;

**II** – negar-se a prestar os serviços a que se propõe;

**III** – alterar a sua denominação e, dentro de 90 (noventa) dias contados da averbação no registro público, não comunicar a ocorrência aos órgãos competentes da Prefeitura da Estância Turística de Ribeirão Pires.

**Art. 4º** Esta Lei entra em vigor na data de sua publicação.

Prefeitura do Município da Estância Turística de Ribeirão Pires, em 22 de novembro de 2024- 310º Ano da Fundação e 70º da Instalação do Município.

**LUIZ GUSTAVO PINHEIRO VOLPI**

**Prefeito**

**RANGEL FERREIRA**

**Secretário de Assuntos Jurídicos**

**VICENTE C. SOUZA**

**Chefe de Gabinete do Prefeito**

Processo Administrativo nº 5113/2024 – PMRP

Publicada no Órgão da Imprensa Oficial

**LEI Nº 7.029, DE 02 DE JULHO DE 2024**

**Institui, no Calendário Oficial de Eventos do Município da Estância Turística de Ribeirão Pires, o Mês de Conscientização sobre Trombofilia, e dá outras providências. (Autoria: Vereadora Amanda Andrade Nabeshima)**

**LUIZ GUSTAVO PINHEIRO VOLPI**, Prefeito do Município de Ribeirão Pires, no uso das atribuições que lhe são conferidas por Lei, faz saber que a Câmara Municipal aprovou e ele sanciona e promulga a seguinte lei:

**Art. 1º** Fica instituído, no Calendário Oficial de Eventos do Município da Estância Turística de Ribeirão Pires, o Mês de Conscientização sobre Trombofilia, a ser comemorado, anualmente, em maio.

**Art. 2º** A inclusão da data comemorativa tem por objetivo estimular e expandir políticas públicas no município de Ribeirão Pires, por intermédio de campanhas, debates e palestras entre a sociedade civil organizada, o poder público e associações afins, bem como:

**I** – promover ações direcionadas à conscientização sobre a Trombofilia;

**II** – estimular a conscientização e o esclarecimento sobre a doença com a finalidade de reduzir o número de casos não diagnosticados;

**III** – fomentar medidas governamentais a serem difundidas em unidades básicas de saúde do município, voltadas para o diagnóstico e tratamento dos casos de Trombofilia.

**Art. 3º** O Poder Executivo regulamentará a presente Lei.

**Art. 4º** Esta lei entra em vigor na data de sua publicação.

Prefeitura Municipal da Estância Turística de Ribeirão Pires, em 02 de julho de 2024 - 310º Ano da Fundação e 70º da Instalação do Município.

**LUIZ GUSTAVO PINHEIRO VOLPI**

**Prefeito**

**RANGEL FERREIRA**

**Secretário de Assuntos Jurídicos**

**VICENTE C. SOUZA**

**Chefe de Gabinete do Prefeito**

Processo Administrativo nº 2548/2024-PMRP.

Publicado no Órgão da Imprensa Oficial.

**LEI 7.067, DE 22 DE NOVEMBRO DE 2024**

**Proíbe a nomeação para cargos comissionados de pessoa condenada pelo crime de maus tratos contra animais, no âmbito do município de Ribeirão Pires. (Autoria: Vereadora Amanda Andrade Nabeshima)**

**LUIZ GUSTAVO PINHEIRO VOLPI**, Prefeito do Município da Estância Turística de Ribeirão Pires, no uso das atribuições que lhe são conferidas por Lei, faz saber que a Câmara Municipal aprovou e ele sanciona e promulga a seguinte lei:

**Art. 1º** Fica proibida a nomeação, no âmbito da Administração Pública Municipal Direta e Indireta, para todos os cargos comissionados de livre nomeação e exoneração, de pessoas condenadas pelo crime de maus tratos contra animais, na forma do art. 32, da Lei Federal nº 9605, de 12 de fevereiro de 1998 (Lei dos Crimes Ambientais).

**Parágrafo único.** Esta vedação inicia-se com a condenação em decisão transitada em julgado, até o comprovado cumprimento da pena.

**Art. 2º** Esta Lei entra em vigor na data de sua publicação.

Prefeitura do Município da Estância Turística de Ribeirão Pires, em 22 de novembro de 2024- 310º Ano da Fundação e 70º da Instalação do Município.

**LUIZ GUSTAVO PINHEIRO VOLPI**

**Prefeito**

**RANGEL FERREIRA**

**Secretário de Assuntos Jurídicos**

**VICENTE C. SOUZA**

**Chefe de Gabinete do Prefeito**

Processo Administrativo nº 4183/2024 – PMRP

Publicada no Órgão da Imprensa Oficial

SISTEMA DE INFORMAÇÕES  
SOBRE ORÇAMENTOS  
PÚBLICOS EM EDUCAÇÃO [Imprimir](#)**Tabela 8.3 - Demonstrativo das Receitas e Despesas com Manutenção e Desenvolvimento do Ensino - MDE - MUNICÍPIOS**

RIBEIRÃO PIRES - SP

## RELATÓRIO RESUMIDO DA EXECUÇÃO ORÇAMENTÁRIA

**DEMONSTRATIVO DAS RECEITAS E DESPESAS COM MANUTENÇÃO E DESENVOLVIMENTO DO ENSINO - MDE**

Orçamentos Fiscal e da Seguridade Social

Período de Referência: 5º Bimestre/2024

RREO - ANEXO 8 (LDB, art. 72)

R\$ 1,00

**RECEITA RESULTANTE DE IMPOSTOS (Arts. 212 e 212-A da Constituição Federal)**

| RECEITA RESULTANTE DE IMPOSTOS                                                                                                                                                               | PREVISÃO<br>ATUALIZADA (a) | RECEITAS<br>REALIZADAS Até<br>o Bimestre (b) |
|----------------------------------------------------------------------------------------------------------------------------------------------------------------------------------------------|----------------------------|----------------------------------------------|
| <b>1- RECEITA DE IMPOSTOS</b>                                                                                                                                                                | <b>152.465.000,00</b>      | <b>119.077.935,13</b>                        |
| 1.1- Receita Resultante do Imposto sobre a Propriedade Predial e Territorial Urbana – IPTU                                                                                                   | 80.012.000,00              | 59.081.544,89                                |
| 1.2- Receita Resultante do Imposto sobre Transmissão Inter Vivos – ITBI                                                                                                                      | 5.500.000,00               | 3.749.397,53                                 |
| 1.3- Receita Resultante do Imposto sobre Serviços de Qualquer Natureza – ISS                                                                                                                 | 53.453.000,00              | 44.235.761,09                                |
| 1.4- Receita Resultante do Imposto de Renda Retido na Fonte – IRRF                                                                                                                           | 13.500.000,00              | 12.011.231,62                                |
| <b>2- RECEITA DE TRANSFERÊNCIAS CONSTITUCIONAIS E LEGAIS</b>                                                                                                                                 | <b>227.705.000,00</b>      | <b>185.543.798,47</b>                        |
| 2.1- Cota-Parte FPE                                                                                                                                                                          | 89.700.000,00              | 78.073.500,23                                |
| 2.1.1- Parcela referente à CF, art. 159, I, alínea b                                                                                                                                         | 82.700.000,00              | 74.366.195,72                                |
| 2.1.2- Parcela referente à CF, art. 159, I, alíneas d e e                                                                                                                                    | 7.000.000,00               | 3.707.304,51                                 |
| 2.2- Cota-Parte ICMS                                                                                                                                                                         | 110.000.000,00             | 80.340.719,21                                |
| 2.3- Cota-Parte IPI-Exportação                                                                                                                                                               | 500.000,00                 | 612.163,24                                   |
| 2.4- Cota-Parte ITR                                                                                                                                                                          | 5.000,00                   | 4.553,40                                     |
| 2.5- Cota-Parte IPVA                                                                                                                                                                         | 27.500.000,00              | 26.512.862,39                                |
| 2.6- Cota-Parte IOF-Ouro                                                                                                                                                                     | 0,00                       | 0,00                                         |
| 2.7- Outras Transferências ou Compensações Financeiras Provenientes de Impostos e Transferências Constitucionais                                                                             | 0,00                       | 0,00                                         |
| <b>3- TOTAL DA RECEITA RESULTANTE DE IMPOSTOS (1 + 2)</b>                                                                                                                                    | <b>380.170.000,00</b>      | <b>304.621.733,60</b>                        |
| <b>4- TOTAL DESTINADO AO FUNDEB - equivalente a 20% DE ((2.1.1) + (2.2) + (2.3) + (2.4) + (2.5) + (2.7))<sup>1</sup></b>                                                                     | <b>44.141.000,00</b>       | <b>36.043.684,04</b>                         |
| <b>5- VALOR MÍNIMO A SER APLICADO ALÉM DO VALOR DESTINADO AO FUNDEB - 5% DE ((2.1.1) + (2.2) + (2.3) + (2.4) + (2.5) + (2.7)) + 25% DE ((1.1) + (1.2) + (1.3) + (1.4) + (2.1.2) + (2.6))</b> | <b>50.901.500,00</b>       | <b>39.788.134,61</b>                         |

**FUNDEB**

| RECEITAS DO FUNDEB RECEBIDAS NO EXERCÍCIO           | PREVISÃO<br>ATUALIZADA (a) | RECEITAS<br>REALIZADAS Até<br>o Bimestre (b) |
|-----------------------------------------------------|----------------------------|----------------------------------------------|
| <b>6- TOTAL DAS RECEITAS DO FUNDEB RECEBIDAS</b>    | <b>63.000.000,00</b>       | <b>49.301.592,54</b>                         |
| 6.1- FUNDEB - Impostos e Transferências de Impostos | 63.000.000,00              | 49.301.592,54                                |
| 6.1.1- Principal                                    | 63.000.000,00              | 49.252.311,61                                |
| 6.1.2- Rendimentos de Aplicação Financeira          | 0,00                       | 49.280,93                                    |
| 6.1.3- Ressarcimento de recursos do Fundeb          | 0,00                       | 0,00                                         |
| 6.2- FUNDEB - Complementação da União - VAAF        | 0,00                       | 0,00                                         |
| 6.2.1- Principal                                    | 0,00                       | 0,00                                         |
| 6.2.2- Rendimentos de Aplicação Financeira          | 0,00                       | 0,00                                         |
| 6.2.3- Ressarcimento de recursos do Fundeb          | 0,00                       | 0,00                                         |
| 6.3- FUNDEB - Complementação da União - VAAT        | 0,00                       | 0,00                                         |
| 6.3.1- Principal                                    | 0,00                       | 0,00                                         |

|                                                                      |                      |                      |
|----------------------------------------------------------------------|----------------------|----------------------|
| 6.3.2- Rendimentos de Aplicação Financeira                           | 0,00                 | 0,00                 |
| 6.3.3- Ressarcimento de recursos do Fundeb                           | 0,00                 | 0,00                 |
| 6.4- FUNDEB - Complementação da União - VAAR                         | 0,00                 | 0,00                 |
| 6.4.1- Principal                                                     | 0,00                 | 0,00                 |
| 6.4.2- Rendimento de Aplicação Financeira                            | 0,00                 | 0,00                 |
| 6.4.3- Ressarcimento de recursos do Fundeb                           | 0,00                 | 0,00                 |
| <b>7- RESULTADO LÍQUIDO DAS TRANSFERÊNCIAS DO FUNDEB (6.1.1 – 4)</b> | <b>18.859.000,00</b> | <b>13.208.627,57</b> |

**RECURSOS RECEBIDOS EM EXERCÍCIOS ANTERIORES E NÃO UTILIZADOS (SUPERÁVIT)**

**VALOR**

|                                                    |             |
|----------------------------------------------------|-------------|
| <b>8- TOTAL DOS RECURSOS DE SUPERÁVIT</b>          | <b>0,00</b> |
| 8.1- SUPERÁVIT DO EXERCÍCIO IMEDIATAMENTE ANTERIOR | 0,00        |
| 8.2- SUPERÁVIT RESIDUAL DE OUTROS EXERCÍCIOS       | 0,00        |

|                                                                           |                      |
|---------------------------------------------------------------------------|----------------------|
| <b>9- TOTAL DOS RECURSOS DO FUNDEB DISPONÍVEIS PARA UTILIZAÇÃO (6 +8)</b> | <b>49.301.592,54</b> |
|---------------------------------------------------------------------------|----------------------|

| DESPESAS COM RECURSOS DO FUNDEB<br>(Por Subfunção)   | DOTAÇÃO ATUALIZADA<br>(c) | DESPESAS EMPENHADAS<br>Até o Bimestre (d) | DESPESAS LIQUIDADAS<br>Até o Bimestre (e) | DESPESAS PAGAS<br>Até o Bimestre (f) | INSCRITAS EM RESTOS A PAGAR NÃO PROCESSADOS<br>(g) |
|------------------------------------------------------|---------------------------|-------------------------------------------|-------------------------------------------|--------------------------------------|----------------------------------------------------|
| <b>10- TOTAL DAS DESPESAS COM RECURSOS DO FUNDEB</b> | <b>57.050.000,00</b>      | <b>48.362.717,37</b>                      | <b>48.362.717,37</b>                      | <b>48.362.717,37</b>                 | <b>0,00</b>                                        |
| 10.1- PROFISSIONAIS DA EDUCAÇÃO BÁSICA               | 57.050.000,00             | 48.362.717,37                             | 48.362.717,37                             | 48.362.717,37                        | 0,00                                               |
| 10.1.1 - Educação Infantil                           | 43.332.200,00             | 34.705.422,27                             | 34.705.422,27                             | 34.705.422,27                        | 0,00                                               |
| 10.1.2- Ensino Fundamental                           | 13.717.800,00             | 13.657.295,10                             | 13.657.295,10                             | 13.657.295,10                        | 0,00                                               |
| 10.1.3- Educação de Jovens e Adultos                 | 0,00                      | 0,00                                      | 0,00                                      | 0,00                                 | 0,00                                               |
| 10.1.4- Educação Especial                            | 0,00                      | 0,00                                      | 0,00                                      | 0,00                                 | 0,00                                               |
| 10.1.5- Administração Geral                          | 0,00                      | 0,00                                      | 0,00                                      | 0,00                                 | 0,00                                               |
| 10.2- OUTRAS DESPESAS                                | 0,00                      | 0,00                                      | 0,00                                      | 0,00                                 | 0,00                                               |
| 10.2.1- Educação Infantil                            | 0,00                      | 0,00                                      | 0,00                                      | 0,00                                 | 0,00                                               |
| 10.2.2- Ensino Fundamental                           | 0,00                      | 0,00                                      | 0,00                                      | 0,00                                 | 0,00                                               |
| 10.2.3- Educação de Jovens e Adultos                 | 0,00                      | 0,00                                      | 0,00                                      | 0,00                                 | 0,00                                               |
| 10.2.4- Educação Especial                            | 0,00                      | 0,00                                      | 0,00                                      | 0,00                                 | 0,00                                               |
| 10.2.5- Administração Geral                          | 0,00                      | 0,00                                      | 0,00                                      | 0,00                                 | 0,00                                               |
| 10.2.6- Transporte (Escolar)                         | 0,00                      | 0,00                                      | 0,00                                      | 0,00                                 | 0,00                                               |
| 10.2.7- Outras                                       | 0,00                      | 0,00                                      | 0,00                                      | 0,00                                 | 0,00                                               |

**INDICADORES DO FUNDEB**

| DESPESAS CUSTEADAS COM RECEITAS DO FUNDEB RECEBIDAS NO EXERCÍCIO                      | DESPESAS EMPENHADAS<br>Até o Bimestre (d) | DESPESAS LIQUIDADAS<br>Até o Bimestre (e) | DESPESAS PAGAS<br>Até o Bimestre (f) | INSCRITAS EM RESTOS A PAGAR NÃO PROCESSADOS<br>(g) | INSCRITAS EM RESTOS A PAGAR NÃO PROCESSADOS (SEM DISPONIBILIDADE DE CAIXA) <sup>7</sup> (h) | DESPESAS EMPENHADAS/ LIQUIDADAS EM VALOR SUPERIOR AO TOTAL DAS RECEITAS RECEBIDAS NO EXERCÍCIO <sup>5 e 9</sup> (i) |
|---------------------------------------------------------------------------------------|-------------------------------------------|-------------------------------------------|--------------------------------------|----------------------------------------------------|---------------------------------------------------------------------------------------------|---------------------------------------------------------------------------------------------------------------------|
| <b>11- TOTAL DAS DESPESAS CUSTEADAS COM RECURSOS DO FUNDEB RECEBIDAS NO EXERCÍCIO</b> | <b>48.362.717,37</b>                      | <b>48.362.717,37</b>                      | <b>48.362.717,37</b>                 | <b>0,00</b>                                        | <b>0,00</b>                                                                                 | <b>0,00</b>                                                                                                         |
| 11.1- Total das Despesas custeadas com FUNDEB - Impostos e Transferências de Impostos | 48.362.717,37                             | 48.362.717,37                             | 48.362.717,37                        | 0,00                                               | 0,00                                                                                        | 0,00                                                                                                                |
| 11.2- Total das Despesas custeadas com FUNDEB - Complementação da União - VAAF        | 0,00                                      | 0,00                                      | 0,00                                 | 0,00                                               | 0,00                                                                                        | 0,00                                                                                                                |
| 11.3- Total das Despesas custeadas com FUNDEB - Complementação da União - VAAT        | 0,00                                      | 0,00                                      | 0,00                                 | 0,00                                               | 0,00                                                                                        | 0,00                                                                                                                |

|                                                                                                                       |                                                               |                                                     |                                                                    |                                                             |                                                                           |                                                                                                                           |
|-----------------------------------------------------------------------------------------------------------------------|---------------------------------------------------------------|-----------------------------------------------------|--------------------------------------------------------------------|-------------------------------------------------------------|---------------------------------------------------------------------------|---------------------------------------------------------------------------------------------------------------------------|
| 11.4- Total das Despesas custeadas com FUNDEB - Complementação da União - VAAR                                        | 0,00                                                          | 0,00                                                | 0,00                                                               | 0,00                                                        | 0,00                                                                      | 0,00                                                                                                                      |
| 12- TOTAL DAS DESPESAS DO FUNDEB COM PROFISSIONAIS DA EDUCAÇÃO BÁSICA                                                 | 48.362.717,37                                                 | 48.362.717,37                                       | 48.362.717,37                                                      | 0,00                                                        | 0,00                                                                      |                                                                                                                           |
| 13- TOTAL DAS DESPESAS CUSTEADAS COM FUNDEB - COMPLEMENTAÇÃO DA UNIÃO - VAAT APLICADAS NA EDUCAÇÃO INFANTIL           | 0,00                                                          | 0,00                                                | 0,00                                                               | 0,00                                                        | 0,00                                                                      |                                                                                                                           |
| 14- TOTAL DAS DESPESAS CUSTEADAS COM FUNDEB - COMPLEMENTAÇÃO DA UNIÃO - VAAT APLICADAS EM DESPESA DE CAPITAL          | 0,00                                                          | 0,00                                                | 0,00                                                               | 0,00                                                        | 0,00                                                                      |                                                                                                                           |
| <b>INDICADORES - Art. 212-A, inciso XI e § 3º - Constituição Federal<sup>2</sup></b>                                  |                                                               |                                                     | <b>VALOR EXIGIDO (j)</b>                                           | <b>VALOR APLICADO (k)</b>                                   | <b>VALOR CONSIDERADO APÓS DEDUÇÕES (l)</b>                                | <b>% APLICADO<sup>10</sup> (m)</b>                                                                                        |
| 15- MÍNIMO DE 70% DO FUNDEB NA REMUNERAÇÃO DOS PROFISSIONAIS DA EDUCAÇÃO BÁSICA                                       |                                                               |                                                     | 34.511.114,78                                                      | 48.362.717,37                                               | 48.362.717,37                                                             | 98,10                                                                                                                     |
| 16 - PERCENTUAL DA COMPLEMENTAÇÃO DA UNIÃO AO FUNDEB - VAAT NA EDUCAÇÃO INFANTIL (INDICADOR IEI)                      |                                                               |                                                     | 0,00                                                               | 0,00                                                        | 0,00                                                                      | 0,00                                                                                                                      |
| 17- MÍNIMO DE 15% DA COMPLEMENTAÇÃO DA UNIÃO AO FUNDEB - VAAT EM DESPESAS DE CAPITAL                                  |                                                               |                                                     | 0,00                                                               | 0,00                                                        | 0,00                                                                      | 0,00                                                                                                                      |
| <b>INDICADOR - Art.25, § 3º - Lei nº 14.113, de 2020 - (Máximo de 10% de Superávit)<sup>3</sup></b>                   | <b>VALOR MÁXIMO PERMITIDO (n)</b>                             | <b>VALOR NÃO APLICADO (o)</b>                       | <b>VALOR NÃO APLICADO APÓS AJUSTE (p)</b>                          | <b>VALOR NÃO APLICADO EXCEDENTE AO MÁXIMO PERMITIDO (q)</b> | <b>% NÃO APLICADO (r)</b>                                                 |                                                                                                                           |
| 18- TOTAL DA RECEITA RECEBIDA E NÃO APLICADA NO EXERCÍCIO                                                             | 4.930.159,25                                                  | 938.875,17                                          | 938.875,17                                                         | 0,00                                                        | 1,90                                                                      |                                                                                                                           |
| <b>INDICADOR - Art.25, § 3º - Lei nº 14.113, de 2020 - (Aplicação do Superávit de Exercício Anterior)<sup>3</sup></b> | <b>VALOR DE SUPERÁVIT PERMITIDO NO EXERCÍCIO ANTERIOR (s)</b> | <b>VALOR NÃO APLICADO NO EXERCÍCIO ANTERIOR (t)</b> | <b>VALOR DE SUPERÁVIT APLICADO ATÉ O PRIMEIRO QUADRIMESTRE (u)</b> | <b>VALOR APLICADO APÓS O PRIMEIRO QUADRIMESTRE (v)</b>      | <b>VALOR TOTAL DE SUPERÁVIT NÃO APLICADO ATÉ O FINAL DO EXERCÍCIO (w)</b> | <b>VALOR DE SUPERÁVIT PERMITIDO NO EXERCÍCIO ANTERIOR NÃO APLICADO ATÉ O PRIMEIRO QUADRIMESTRE NO EXERCÍCIO ATUAL (x)</b> |
| 19- TOTAL DAS DESPESAS CUSTEADAS COM SUPERÁVIT DO FUNDEB                                                              | 4.512.243,63                                                  | 0,00                                                | 0,00                                                               | 0,00                                                        | 0,00                                                                      | 0,00                                                                                                                      |
| 19.1- Total das Despesas custeadas com FUNDEB - Impostos e Transferências de Impostos                                 | 4.512.243,63                                                  | 0,00                                                | 0,00                                                               | 0,00                                                        | 0,00                                                                      |                                                                                                                           |
| 19.2- Total das Despesas custeadas com FUNDEB - Complementação da União (VAAT + VAAT + VAAR)                          | 0,00                                                          | 0,00                                                | 0,00                                                               | 0,00                                                        | 0,00                                                                      |                                                                                                                           |
| <b>DESPESAS COM MANUTENÇÃO E DESENVOLVIMENTO DO ENSINO – MDE - CUSTEADAS COM RECEITA DE IMPOSTOS (EXCETO FUNDEB)</b>  |                                                               |                                                     |                                                                    |                                                             |                                                                           |                                                                                                                           |
| <b>DESPESAS COM AÇÕES TÍPICAS DE MDE - RECEITAS DE</b>                                                                | <b>DOTAÇÃO ATUALIZADA (c)</b>                                 | <b>DESPESAS EMPENHADAS</b>                          | <b>DESPESAS LIQUIDADAS</b>                                         | <b>DESPESAS PAGAS</b>                                       | <b>INSCRITAS EM RESTOS A PAGAR</b>                                        |                                                                                                                           |

|                                                                                                                                                                             | IMPOSTOS - EXCETO FUNDEB |                                        | Até o Bimestre (e)                     | Até o Bimestre (f)                | NÃO PROCESSADOS (Por Subfunção) (g)             | (d)           |
|-----------------------------------------------------------------------------------------------------------------------------------------------------------------------------|--------------------------|----------------------------------------|----------------------------------------|-----------------------------------|-------------------------------------------------|---------------|
| 20- TOTAL DAS DESPESAS COM AÇÕES TÍPICAS DE MDE CUSTEADAS COM RECEITAS DE IMPOSTOS                                                                                          |                          |                                        |                                        |                                   |                                                 |               |
|                                                                                                                                                                             | 78.532.700,00            | 67.796.972,98                          | 63.754.101,39                          | 58.684.736,08                     | 4.042.871,59                                    |               |
| 20.1- Educação Infantil                                                                                                                                                     | 38.841.432,00            | 34.550.509,22                          | 32.517.712,68                          | 29.640.756,64                     | 2.032.796,54                                    |               |
| 20.2- Ensino Fundamental                                                                                                                                                    | 32.007.768,00            | 27.232.702,96                          | 25.222.627,91                          | 23.206.236,74                     | 2.010.075,05                                    |               |
| 20.3- Educação de Jovens e Adultos                                                                                                                                          | 0,00                     | 0,00                                   | 0,00                                   | 0,00                              | 0,00                                            |               |
| 20.4- Educação Especial                                                                                                                                                     | 0,00                     | 0,00                                   | 0,00                                   | 0,00                              | 0,00                                            |               |
| 20.5- Administração Geral                                                                                                                                                   | 7.683.500,00             | 6.013.760,80                           | 6.013.760,80                           | 5.837.742,70                      | 0,00                                            |               |
| 20.6- Transporte (Escolar)                                                                                                                                                  | 0,00                     | 0,00                                   | 0,00                                   | 0,00                              | 0,00                                            |               |
| 20.7- Outras                                                                                                                                                                | 0,00                     | 0,00                                   | 0,00                                   | 0,00                              | 0,00                                            |               |
| DESPESAS COM MANUTENÇÃO E DESENVOLVIMENTO DO ENSINO – MDE - CUSTEADAS COM RECEITA DE IMPOSTOS E COM RECURSOS DO FUNDEB                                                      |                          |                                        |                                        |                                   |                                                 |               |
| DESPESAS COM AÇÕES TÍPICAS DE MDE - RECEITAS DE IMPOSTOS E RECURSOS DO FUNDEB (Por Área de Atuação) <sup>6</sup>                                                            | DOTAÇÃO ATUALIZADA (c)   | DESPESAS EMPENHADAS Até o Bimestre (d) | DESPESAS LIQUIDADAS Até o Bimestre (e) | DESPESAS PAGAS Até o Bimestre (f) | INSCRITAS EM RESTOS A PAGAR NÃO PROCESSADOS (g) |               |
| 21- TOTAL DAS DESPESAS COM AÇÕES TÍPICAS DE MDE CUSTEADAS COM RECEITAS DE IMPOSTOS E FUNDEB                                                                                 | 135.582.700,00           | 116.159.690,35                         | 112.116.818,76                         | 107.047.453,45                    | 4.042.871,59                                    |               |
| 21.1- EDUCAÇÃO INFANTIL                                                                                                                                                     | 82.173.632,00            | 69.255.931,49                          | 67.223.134,95                          | 64.346.178,91                     | 2.032.796,54                                    |               |
| 21.1.1- Creche                                                                                                                                                              | 50.815.920,00            | 47.750.712,23                          | 47.376.365,31                          | 45.795.617,50                     | 374.346,92                                      |               |
| 21.1.2- Pré-escola                                                                                                                                                          | 31.357.712,00            | 21.505.219,26                          | 19.846.769,64                          | 18.550.561,41                     | 1.658.449,62                                    |               |
| 21.2- ENSINO FUNDAMENTAL                                                                                                                                                    | 53.409.068,00            | 46.903.758,86                          | 44.893.683,81                          | 42.701.274,54                     | 2.010.075,05                                    |               |
| APURAÇÃO DAS DESPESAS PARA FINS DE LIMITE MÍNIMO CONSTITUCIONAL                                                                                                             |                          |                                        |                                        |                                   |                                                 | VALOR         |
| 22- TOTAL DAS DESPESAS DE MDE CUSTEADAS COM RECURSOS DE IMPOSTOS = L20 (d ou e)                                                                                             |                          |                                        |                                        |                                   |                                                 | 63.754.101,39 |
| 23- TOTAL DAS RECEITAS TRANSFERIDAS AO FUNDEB = (L4)                                                                                                                        |                          |                                        |                                        |                                   |                                                 | 36.043.684,04 |
| 24- (-) RECEITAS DO FUNDEB NÃO UTILIZADAS NO EXERCÍCIO, EM VALOR SUPERIOR A 10% = L18(q)                                                                                    |                          |                                        |                                        |                                   |                                                 | 0,00          |
| 25- (-) SUPERÁVIT PERMITIDO NO EXERCÍCIO IMEDIATAMENTE ANTERIOR NÃO APLICADO NO EXERCÍCIO ATUAL = L19(x)                                                                    |                          |                                        |                                        |                                   |                                                 | 0,00          |
| 26- (-) RESTOS A PAGAR NÃO PROCESSADOS INSCRITOS NO EXERCÍCIO SEM DISPONIBILIDADE FINANCEIRA DE RECURSOS DE IMPOSTOS <sup>4</sup>                                           |                          |                                        |                                        |                                   |                                                 | 0,00          |
| 27- (-) CANCELAMENTO, NO EXERCÍCIO, DE RESTOS A PAGAR INSCRITOS COM DISPONIBILIDADE FINANCEIRA DE RECURSOS DE IMPOSTOS VINCULADOS AO ENSINO = (L30.1(af) + L30.2(af))       |                          |                                        |                                        |                                   |                                                 | 0,00          |
| 28- TOTAL DAS DESPESAS PARA FINS DE LIMITE (22 + 23 - 24 - 25 - 26 - 27)                                                                                                    |                          |                                        |                                        |                                   |                                                 | 99.797.785,43 |
| APURAÇÃO DO LIMITE MÍNIMO CONSTITUCIONAL <sup>2 e 5</sup>                                                                                                                   | VALOR EXIGIDO (z)        | VALOR APLICADO (aa)                    |                                        | % APLICADO (ab)                   |                                                 |               |
| 29- APLICAÇÃO EM MDE SOBRE A RECEITA LÍQUIDA DE IMPOSTOS RESTOS A PAGAR INSCRITOS EM EXERCÍCIOS ANTERIORES DE DESPESAS CONSIDERADAS PARA CUMPRIMENTO DO LIMITE <sup>8</sup> | 76.155.433,40            | 99.797.785,43                          |                                        | 32,76                             |                                                 |               |
|                                                                                                                                                                             | SALDO INICIAL (ac)       | RP LIQUIDADOS (ad)                     | RP PAGOS (ae)                          | RP CANCELADOS (af)                | SALDO FINAL (ag) = (ac) - (ae) - (af)           |               |
| 30- RESTOS A PAGAR DE DESPESAS COM MDE                                                                                                                                      | 1.740.219,88             | 0,00                                   | 1.711.054,54                           | 0,00                              | 29.165,34                                       |               |
| 30.1 - Executadas com Recursos de Impostos e Transferências de Impostos                                                                                                     | 1.740.219,88             | 0,00                                   | 1.711.054,54                           | 0,00                              | 29.165,34                                       |               |
| 30.2 - Executadas com Recursos do FUNDEB - Impostos                                                                                                                         | 0,00                     | 0,00                                   | 0,00                                   | 0,00                              | 0,00                                            |               |
| 30.3 - Executadas com Recursos do FUNDEB - Complementação da União (VAAT + VAAF + VAAR)                                                                                     | 0,00                     | 0,00                                   | 0,00                                   | 0,00                              | 0,00                                            |               |
| OUTRAS INFORMAÇÕES PARA CONTROLE                                                                                                                                            |                          |                                        |                                        |                                   |                                                 |               |
| RECEITAS ADICIONAIS PARA FINANCIAMENTO DO ENSINO                                                                                                                            |                          |                                        |                                        | PREVISÃO ATUALIZADA (a)           | RECEITAS REALIZADAS Até o Bimestre (b)          |               |
| 31- TOTAL DAS RECEITAS ADICIONAIS PARA FINANCIAMENTO DO ENSINO                                                                                                              |                          |                                        |                                        | 9.006.000,40                      | 5.272.833,42                                    |               |

|                                                                                                         |                    |                     |                     |                       |                                                 |
|---------------------------------------------------------------------------------------------------------|--------------------|---------------------|---------------------|-----------------------|-------------------------------------------------|
| 31.1- RECEITA DE TRANSFERÊNCIAS DO FNDE (INCLUINDO RENDIMENTOS DE APLICAÇÃO FINANCEIRA)                 |                    |                     |                     | 9.006.000,40          | 5.272.833,42                                    |
| 31.1.1- Salário-Educação                                                                                |                    |                     |                     | 7.300.000,00          | 3.727.807,61                                    |
| 31.1.2- PDDE                                                                                            |                    |                     |                     | 0,00                  | 0,00                                            |
| 31.1.3- PNAE                                                                                            |                    |                     |                     | 1.500.000,00          | 1.301.490,64                                    |
| 31.1.4- PNATE                                                                                           |                    |                     |                     | 0,00                  | 6.205,50                                        |
| 31.1.5- Outras Transferências do FNDE                                                                   |                    |                     |                     | 206.000,40            | 237.329,67                                      |
| 31.2- RECEITA DE TRANSFERÊNCIAS DE CONVÊNIOS                                                            |                    |                     |                     | 0,00                  | 0,00                                            |
| 31.3- RECEITA DE ROYALTIES DESTINADOS À EDUCAÇÃO                                                        |                    |                     |                     | 0,00                  | 0,00                                            |
| 31.4- RECEITA DE OPERAÇÕES DE CRÉDITO VINCULADAS À EDUCAÇÃO                                             |                    |                     |                     | 0,00                  | 0,00                                            |
| 31.5- OUTRAS RECEITAS PARA FINANCIAMENTO DO ENSINO                                                      |                    |                     |                     | 0,00                  | 0,00                                            |
| OUTRAS DESPESAS COM EDUCAÇÃO                                                                            | DOTAÇÃO ATUALIZADA | DESPESAS EMPENHADAS | DESPESAS LIQUIDADAS | DESPESAS PAGAS        | INSCRITAS EM RESTOS A PAGAR NÃO PROCESSADOS (g) |
| (Por Subfunção) <sup>6</sup>                                                                            | (c)                | Até o Bimestre (d)  | Até o Bimestre (e)  | Até o Bimestre (f)    |                                                 |
| 32- TOTAL DAS OUTRAS DESPESAS COM EDUCAÇÃO                                                              | 8.995.169,72       | 8.551.361,44        | 8.218.397,98        | 6.003.944,13          | 332.963,46                                      |
| 32.1 EDUCAÇÃO INFANTIL                                                                                  | 4.599.778,58       | 4.158.361,85        | 4.153.031,96        | 2.734.588,71          | 5.329,89                                        |
| 32.2- ENSINO FUNDAMENTAL                                                                                | 2.508.168,92       | 2.505.779,67        | 2.479.728,36        | 1.683.717,76          | 26.051,31                                       |
| 32.3- ENSINO MÉDIO                                                                                      | 0,00               | 0,00                | 0,00                | 0,00                  | 0,00                                            |
| 32.4- ENSINO SUPERIOR                                                                                   | 0,00               | 0,00                | 0,00                | 0,00                  | 0,00                                            |
| 32.5- ENSINO PROFISSIONAL                                                                               | 0,00               | 0,00                | 0,00                | 0,00                  | 0,00                                            |
| 32.6- EDUCAÇÃO DE JOVENS E ADULTOS                                                                      | 0,00               | 0,00                | 0,00                | 0,00                  | 0,00                                            |
| 32.7- EDUCAÇÃO ESPECIAL                                                                                 | 0,00               | 0,00                | 0,00                | 0,00                  | 0,00                                            |
| 32.8- OUTRAS                                                                                            | 1.887.222,22       | 1.887.219,92        | 1.585.637,66        | 1.585.637,66          | 301.582,26                                      |
| TOTAL GERAL DAS DESPESAS COM EDUCAÇÃO                                                                   | DOTAÇÃO ATUALIZADA | DESPESAS EMPENHADAS | DESPESAS LIQUIDADAS | DESPESAS PAGAS        | INSCRITAS EM RESTOS A PAGAR NÃO PROCESSADOS (g) |
|                                                                                                         | Até o Bimestre (c) | Até o Bimestre (d)  | Até o Bimestre (e)  | Até o Bimestre (f)    |                                                 |
| 33- TOTAL GERAL DAS DESPESAS COM EDUCAÇÃO (10 + 20 + 32)                                                | 144.577.869,72     | 124.711.051,79      | 120.335.216,74      | 113.051.397,58        | 4.375.835,05                                    |
| 33.1- Despesas Correntes                                                                                | 143.379.100,56     | 123.606.075,89      | 119.289.946,52      | 112.006.127,36        | 4.316.129,37                                    |
| 33.1.1- Pessoal Ativo                                                                                   | 86.138.500,00      | 69.279.414,52       | 69.279.414,52       | 66.796.300,13         | 0,00                                            |
| 33.1.2- Pessoal Inativo                                                                                 | 0,00               | 0,00                | 0,00                | 0,00                  | 0,00                                            |
| 33.1.3-Transferências às instituições comunitárias, confessionais ou filantrópicas sem fins lucrativos  | 4.089.931,00       | 4.064.929,68        | 3.409.095,35        | 3.397.688,48          | 655.834,33                                      |
| 33.1.4- Outras Despesas Correntes                                                                       | 53.150.669,56      | 50.261.731,69       | 46.601.436,65       | 41.812.138,75         | 3.660.295,04                                    |
| 33.2- Despesas de Capital                                                                               | 1.198.769,16       | 1.104.975,90        | 1.045.270,22        | 1.045.270,22          | 59.705,68                                       |
| 33.2.1- Transferências às instituições comunitárias, confessionais ou filantrópicas sem fins lucrativos | 0,00               | 0,00                | 0,00                | 0,00                  | 0,00                                            |
| 33.2.2- Outras Despesas Capital                                                                         | 1.198.769,16       | 1.104.975,90        | 1.045.270,22        | 1.045.270,22          | 59.705,68                                       |
| CONTROLE DA DISPONIBILIDADE FINANCEIRA E CONCILIAÇÃO BANCÁRIA                                           |                    | FUNDEB (ah)         |                     | SALÁRIO EDUCAÇÃO (ai) |                                                 |
| 34- DISPONIBILIDADE FINANCEIRA EM 31 DE DEZEMBRO DE 2023                                                |                    | 0,00                |                     | 735.921,60            |                                                 |
| 35- (+) INGRESSO DE RECURSOS ATÉ O BIMESTRE (orçamentário)                                              |                    | 49.301.592,54       |                     | 3.727.807,61          |                                                 |
| 36- (-) PAGAMENTOS EFETUADOS ATÉ O BIMESTRE (orçamentário e restos a pagar)                             |                    | 48.362.717,37       |                     | 4.330.856,07          |                                                 |
| 37- (=) DISPONIBILIDADE FINANCEIRA ATÉ O BIMESTRE                                                       |                    | 938.875,17          |                     | 132.873,14            |                                                 |
| 38- (+) AJUSTES POSITIVOS ( RETENÇÕES E OUTROS VALORES EXTRAORÇAMENTÁRIOS)                              |                    | 0,00                |                     | 0,00                  |                                                 |
| 39- (-) AJUSTES NEGATIVOS (OUTROS VALORES EXTRAORÇAMENTÁRIOS)                                           |                    | 0,00                |                     | 0,00                  |                                                 |
| 40- (=) SALDO FINANCEIRO CONCILIADO (Saldo Bancário)                                                    |                    | 938.875,17          |                     | 132.873,14            |                                                 |

FONTE: Sistema: SIOPE, Unidade Responsável: FNDE/MEC, Data da Emissão: 27/11/2024 Hora da Emissão: 16:34:29

<sup>1</sup>Os valores informados devem corresponder ao efetivamente transferido. Os percentuais correspondem ao disposto na legislação.

<sup>2</sup>Limites mínimos anuais a serem cumpridos no encerramento do exercício.

<sup>3</sup>Art. 25, § 3º, Lei 14.113/2020: “Até 10% (dez por cento) dos recursos recebidos à conta dos Fundos, inclusive relativos à complementação da União, nos termos do § 2º do art. 16 desta Lei, poderão ser utilizados no primeiro quadrimestre do exercício imediatamente subsequente, mediante abertura de crédito adicional.”

<sup>4</sup>Os valores referentes à parcela dos Restos a Pagar inscritos sem disponibilidade financeira deverão ser informados somente no RREO do último bimestre do exercício.

<sup>5</sup>Nos cinco primeiros bimestres do exercício o acompanhamento será feito com base na despesa liquidada. No último bimestre do exercício, o valor deverá corresponder ao total da despesa empenhada.

<sup>6</sup>As linhas representam áreas de atuação e não correspondem exatamente às subfunções da Função Educação. As despesas classificadas nas demais subfunções típicas e nas subfunções atípicas deverão ser rateadas para essas áreas de atuação.

<sup>7</sup>Valor inscrito em RPNP sem disponibilidade de caixa, que não será considerado na apuração dos indicadores e limites. Para as linhas 15, 16 e 17, deverá ser comparado o total inscrito em RPNP com a disponibilidade de caixa por fonte de recursos. Para a linha 14, deverá ser verificada a diferença entre a disponibilidade nas Fontes do Fundeb e os RPNP referentes a essas despesas. Para a linha 18, deverá ser verificada a diferença entre as disponibilidades na Fonte VAAT e os RPNP dessas despesas.

<sup>8</sup>Controle da execução de restos a pagar considerados no cumprimento do limite mínimo dos exercícios anteriores.

<sup>9</sup>Nesta coluna não devem se informados valores inferiores a 0 (zero).

<sup>10</sup>Essa coluna não deve conter percentual superior a 100%. Caso isso ocorra, em razão de valores informados na coluna (i), os percentuais devem ser ajustados para 100%.

XXXXXXXXXXXXXXXXXXXXXXXXXXXXXXXXXXXXXXXXXXXXXXXXXXXXXXXXXXXXXXXXXXXXXXXXXXXXXXXXXXXXXXXXXXXXXXXXXXXXXXXXXXXX

|                                                                                                                                                                                     |  |  |  |  |  |  |  |  |  |                           |  |                         |  |                                               |  |                              |  |                                                 |  |                                             |  |               |  |                    |  |               |  |
|-------------------------------------------------------------------------------------------------------------------------------------------------------------------------------------|--|--|--|--|--|--|--|--|--|---------------------------|--|-------------------------|--|-----------------------------------------------|--|------------------------------|--|-------------------------------------------------|--|---------------------------------------------|--|---------------|--|--------------------|--|---------------|--|
| UF: São Paulo                                                                                                                                                                       |  |  |  |  |  |  |  |  |  | MUNICÍPIO: Ribeirão Pires |  |                         |  |                                               |  |                              |  |                                                 |  |                                             |  |               |  |                    |  |               |  |
| RELATÓRIO RESUMIDO DA EXECUÇÃO ORÇAMENTÁRIA                                                                                                                                         |  |  |  |  |  |  |  |  |  |                           |  |                         |  |                                               |  |                              |  |                                                 |  |                                             |  |               |  |                    |  |               |  |
| DEMONSTRATIVO DAS RECEITAS E DESPESAS COM AÇÕES E SERVIÇOS PÚBLICOS DE SAÚDE                                                                                                        |  |  |  |  |  |  |  |  |  |                           |  |                         |  |                                               |  |                              |  |                                                 |  |                                             |  |               |  |                    |  |               |  |
| ORÇAMENTOS FISCAL E DA SEGURIDADE SOCIAL                                                                                                                                            |  |  |  |  |  |  |  |  |  |                           |  |                         |  |                                               |  |                              |  |                                                 |  |                                             |  |               |  |                    |  |               |  |
| 5º Bimestre 2024                                                                                                                                                                    |  |  |  |  |  |  |  |  |  |                           |  |                         |  |                                               |  |                              |  |                                                 |  |                                             |  |               |  |                    |  |               |  |
| RREO - ANEXO 12 (LC141/2012, art.35)                                                                                                                                                |  |  |  |  |  |  |  |  |  | R\$ 1.00                  |  |                         |  |                                               |  |                              |  |                                                 |  |                                             |  |               |  |                    |  |               |  |
| RECEITAS RESULTANTES DE IMPOSTOS E TRANSFERÊNCIAS CONSTITUCIONAIS E LEGAIS                                                                                                          |  |  |  |  |  |  |  |  |  | PREVISÃO INICIAL          |  | PREVISÃO ATUALIZADA (a) |  | RECEITAS REALIZADAS                           |  |                              |  |                                                 |  |                                             |  |               |  |                    |  |               |  |
|                                                                                                                                                                                     |  |  |  |  |  |  |  |  |  |                           |  |                         |  | Até o Bimestre (b)                            |  |                              |  | % (b/a) x 100                                   |  |                                             |  |               |  |                    |  |               |  |
| RECEITA DE IMPOSTOS (I)                                                                                                                                                             |  |  |  |  |  |  |  |  |  | 148.472.000,00            |  | 148.472.000,00          |  | 119.077.935,13                                |  |                              |  | 80,20                                           |  |                                             |  |               |  |                    |  |               |  |
| Receita Resultante do Imposto Predial e Territorial Urbano - IPTU                                                                                                                   |  |  |  |  |  |  |  |  |  | 80.012.000,00             |  | 80.012.000,00           |  | 59.081.544,89                                 |  |                              |  | 73,84                                           |  |                                             |  |               |  |                    |  |               |  |
| IPTU                                                                                                                                                                                |  |  |  |  |  |  |  |  |  | 58.742.000,00             |  | 58.742.000,00           |  | 45.393.866,99                                 |  |                              |  | 77,28                                           |  |                                             |  |               |  |                    |  |               |  |
| Multas, Juros de Mora, Dívida Ativa e Outros Encargos do IPTU                                                                                                                       |  |  |  |  |  |  |  |  |  | 21.270.000,00             |  | 21.270.000,00           |  | 13.687.677,90                                 |  |                              |  | 64,39                                           |  |                                             |  |               |  |                    |  |               |  |
| Receita Resultante do Imposto sobre Serviços de Qualquer Natureza - ITBI                                                                                                            |  |  |  |  |  |  |  |  |  | 5.500.000,00              |  | 5.500.000,00            |  | 3.749.397,53                                  |  |                              |  | 68,17                                           |  |                                             |  |               |  |                    |  |               |  |
| ITBI                                                                                                                                                                                |  |  |  |  |  |  |  |  |  | 5.500.000,00              |  | 5.500.000,00            |  | 3.749.397,53                                  |  |                              |  | 68,17                                           |  |                                             |  |               |  |                    |  |               |  |
| Receita Resultante do Imposto sobre Serviços de Qualquer Natureza - ISS                                                                                                             |  |  |  |  |  |  |  |  |  | 49.460.000,00             |  | 49.460.000,00           |  | 44.235.761,09                                 |  |                              |  | 89,44                                           |  |                                             |  |               |  |                    |  |               |  |
| ISS                                                                                                                                                                                 |  |  |  |  |  |  |  |  |  | 45.500.000,00             |  | 45.500.000,00           |  | 35.517.253,93                                 |  |                              |  | 78,06                                           |  |                                             |  |               |  |                    |  |               |  |
| Multas, Juros de Mora, Dívida Ativa e Outros Encargos do ISS                                                                                                                        |  |  |  |  |  |  |  |  |  | 3.960.000,00              |  | 3.960.000,00            |  | 8.718.507,16                                  |  |                              |  | 220,16                                          |  |                                             |  |               |  |                    |  |               |  |
| Receita Resultante do Imposto sobre a Renda e Proventos de Qualquer Natureza Retido na Fonte - IRRF                                                                                 |  |  |  |  |  |  |  |  |  | 13.500.000,00             |  | 13.500.000,00           |  | 12.011.231,62                                 |  |                              |  | 88,97                                           |  |                                             |  |               |  |                    |  |               |  |
| RECEITA DE TRANSFERÊNCIAS CONSTITUCIONAIS E LEGAIS (II)                                                                                                                             |  |  |  |  |  |  |  |  |  | 220.705.000,00            |  | 220.705.000,00          |  | 181.836.493,96                                |  |                              |  | 82,39                                           |  |                                             |  |               |  |                    |  |               |  |
| Cota-Parte FPM                                                                                                                                                                      |  |  |  |  |  |  |  |  |  | 82.700.000,00             |  | 82.700.000,00           |  | 74.366.195,72                                 |  |                              |  | 89,92                                           |  |                                             |  |               |  |                    |  |               |  |
| Cota-Parte ITR                                                                                                                                                                      |  |  |  |  |  |  |  |  |  | 5.000,00                  |  | 5.000,00                |  | 4.553,40                                      |  |                              |  | 91,07                                           |  |                                             |  |               |  |                    |  |               |  |
| Cota-Parte do IPVA                                                                                                                                                                  |  |  |  |  |  |  |  |  |  | 27.500.000,00             |  | 27.500.000,00           |  | 26.512.862,39                                 |  |                              |  | 96,41                                           |  |                                             |  |               |  |                    |  |               |  |
| Cota-Parte do ICMS                                                                                                                                                                  |  |  |  |  |  |  |  |  |  | 110.000.000,00            |  | 110.000.000,00          |  | 80.340.719,21                                 |  |                              |  | 73,04                                           |  |                                             |  |               |  |                    |  |               |  |
| Cota-Parte do IPI - Exportação                                                                                                                                                      |  |  |  |  |  |  |  |  |  | 500.000,00                |  | 500.000,00              |  | 612.163,24                                    |  |                              |  | 122,43                                          |  |                                             |  |               |  |                    |  |               |  |
| Compensações Financeiras Provenientes de Impostos e Transferências Constitucionais                                                                                                  |  |  |  |  |  |  |  |  |  | 0,00                      |  | 0,00                    |  | 0,00                                          |  |                              |  | 0,00                                            |  |                                             |  |               |  |                    |  |               |  |
| TOTAL DAS RECEITAS RESULTANTES DE IMPOSTOS E TRANFERÊNCIAS CONSTITUCIONAIS E LEGAIS - (III) = (I) + (II)                                                                            |  |  |  |  |  |  |  |  |  | 369.177.000,00            |  | 369.177.000,00          |  | 300.914.429,09                                |  |                              |  | 81,51                                           |  |                                             |  |               |  |                    |  |               |  |
|                                                                                                                                                                                     |  |  |  |  |  |  |  |  |  |                           |  |                         |  |                                               |  |                              |  |                                                 |  |                                             |  |               |  |                    |  |               |  |
| DESPESAS COM AÇÕES E SERVIÇOS PÚBLICOS DE SAÚDE (ASPS) - POR SUBFUNÇÃO E CATEGORIA ECONÔMICA                                                                                        |  |  |  |  |  |  |  |  |  | DOTAÇÃO INICIAL           |  | DOTAÇÃO ATUALIZADA (c)  |  | DESPESAS EMPENHADAS                           |  | DESPESAS LIQUIDADAS          |  | DESPESAS PAGAS                                  |  | Inscritas em Restos a Pagar Não Processados |  |               |  |                    |  |               |  |
|                                                                                                                                                                                     |  |  |  |  |  |  |  |  |  |                           |  |                         |  | Até o bimestre (d)                            |  | % (d/c) x 100                |  | Até o bimestre (e)                              |  |                                             |  | % (e/c) x 100 |  | Até o bimestre (f) |  | % (f/c) x 100 |  |
| ATENÇÃO BÁSICA (IV)                                                                                                                                                                 |  |  |  |  |  |  |  |  |  | 31.434.100,00             |  | 19.669.927,06           |  | 16.150.340,89                                 |  | 82,11%                       |  | 15.244.950,63                                   |  | 77,50                                       |  | 14.164.802,79 |  | 72,01%             |  | 905.390,26    |  |
| Despesas Correntes                                                                                                                                                                  |  |  |  |  |  |  |  |  |  | 30.084.100,00             |  | 18.756.538,89           |  | 15.273.638,43                                 |  | 81,43%                       |  | 14.837.131,46                                   |  | 79,10                                       |  | 14.007.790,49 |  | 74,68%             |  | 436.506,97    |  |
| Despesas de Capital                                                                                                                                                                 |  |  |  |  |  |  |  |  |  | 1.350.000,00              |  | 913.388,17              |  | 876.702,46                                    |  | 95,98%                       |  | 407.819,17                                      |  | 44,65                                       |  | 157.012,30    |  | 17,19%             |  | 468.883,29    |  |
| ASSISTÊNCIA HOSPITALAR E AMBULATORIAL (V)                                                                                                                                           |  |  |  |  |  |  |  |  |  | 69.041.600,00             |  | 59.635.001,24           |  | 56.158.735,90                                 |  | 94,17%                       |  | 54.795.782,48                                   |  | 91,89                                       |  | 54.149.507,66 |  | 90,80%             |  | 1.362.953,42  |  |
| Despesas Correntes                                                                                                                                                                  |  |  |  |  |  |  |  |  |  | 68.041.600,00             |  | 59.135.001,24           |  | 56.039.987,98                                 |  | 94,77%                       |  | 54.795.782,48                                   |  | 92,66                                       |  | 54.149.507,66 |  | 91,57%             |  | 1.244.205,50  |  |
| Despesas de Capital                                                                                                                                                                 |  |  |  |  |  |  |  |  |  | 1.000.000,00              |  | 500.000,00              |  | 118.747,92                                    |  | 23,75%                       |  | 0,00                                            |  | 0,00                                        |  | 0,00          |  | 0,00%              |  | 118.747,92    |  |
| SUPORTE PROFILÁTICO E TERAPÊUTICO (VI)                                                                                                                                              |  |  |  |  |  |  |  |  |  | 0,00                      |  | 0,00                    |  | 0,00                                          |  | 0,00%                        |  | 0,00                                            |  | 0,00                                        |  | 0,00          |  | 0,00%              |  | 0,00          |  |
| Despesas Correntes                                                                                                                                                                  |  |  |  |  |  |  |  |  |  | 0,00                      |  | 0,00                    |  | 0,00                                          |  | 0,00%                        |  | 0,00                                            |  | 0,00                                        |  | 0,00          |  | 0,00%              |  | 0,00          |  |
| Despesas de Capital                                                                                                                                                                 |  |  |  |  |  |  |  |  |  | 0,00                      |  | 0,00                    |  | 0,00                                          |  | 0,00%                        |  | 0,00                                            |  | 0,00                                        |  | 0,00          |  | 0,00%              |  | 0,00          |  |
| VIGILÂNCIA SANITÁRIA (VII)                                                                                                                                                          |  |  |  |  |  |  |  |  |  | 0,00                      |  | 0,00                    |  | 0,00                                          |  | 0,00%                        |  | 0,00                                            |  | 0,00                                        |  | 0,00          |  | 0,00%              |  | 0,00          |  |
| Despesas Correntes                                                                                                                                                                  |  |  |  |  |  |  |  |  |  | 0,00                      |  | 0,00                    |  | 0,00                                          |  | 0,00%                        |  | 0,00                                            |  | 0,00                                        |  | 0,00          |  | 0,00%              |  | 0,00          |  |
| Despesas de Capital                                                                                                                                                                 |  |  |  |  |  |  |  |  |  | 0,00                      |  | 0,00                    |  | 0,00                                          |  | 0,00%                        |  | 0,00                                            |  | 0,00                                        |  | 0,00          |  | 0,00%              |  | 0,00          |  |
| VIGILÂNCIA EPIDEMIOLÓGICA (VIII)                                                                                                                                                    |  |  |  |  |  |  |  |  |  | 948.500,00                |  | 948.500,00              |  | 741.375,45                                    |  | 78,16%                       |  | 741.375,45                                      |  | 78,16                                       |  | 719.619,55    |  | 75,87%             |  | 0,00          |  |
| Despesas Correntes                                                                                                                                                                  |  |  |  |  |  |  |  |  |  | 948.500,00                |  | 948.500,00              |  | 741.375,45                                    |  | 78,16%                       |  | 741.375,45                                      |  | 78,16                                       |  | 719.619,55    |  | 75,87%             |  | 0,00          |  |
| Despesas de Capital                                                                                                                                                                 |  |  |  |  |  |  |  |  |  | 0,00                      |  | 0,00                    |  | 0,00                                          |  | 0,00%                        |  | 0,00                                            |  | 0,00                                        |  | 0,00          |  | 0,00%              |  | 0,00          |  |
| ALIMENTAÇÃO E NUTRIÇÃO (IX)                                                                                                                                                         |  |  |  |  |  |  |  |  |  | 0,00                      |  | 0,00                    |  | 0,00                                          |  | 0,00%                        |  | 0,00                                            |  | 0,00                                        |  | 0,00          |  | 0,00%              |  | 0,00          |  |
| Despesas Correntes                                                                                                                                                                  |  |  |  |  |  |  |  |  |  | 0,00                      |  | 0,00                    |  | 0,00                                          |  | 0,00%                        |  | 0,00                                            |  | 0,00                                        |  | 0,00          |  | 0,00%              |  | 0,00          |  |
| Despesas de Capital                                                                                                                                                                 |  |  |  |  |  |  |  |  |  | 0,00                      |  | 0,00                    |  | 0,00                                          |  | 0,00%                        |  | 0,00                                            |  | 0,00                                        |  | 0,00          |  | 0,00%              |  | 0,00          |  |
| OUTRAS SUBFUNÇÕES (X)                                                                                                                                                               |  |  |  |  |  |  |  |  |  | 5.940.500,00              |  | 5.798.000,00            |  | 5.109.644,73                                  |  | 88,13%                       |  | 5.109.644,73                                    |  | 88,13                                       |  | 5.060.698,28  |  | 87,28%             |  | 0,00          |  |
| Despesas Correntes                                                                                                                                                                  |  |  |  |  |  |  |  |  |  | 5.940.500,00              |  | 5.798.000,00            |  | 5.109.644,73                                  |  | 88,13%                       |  | 5.109.644,73                                    |  | 88,13                                       |  | 5.060.698,28  |  | 87,28%             |  | 0,00          |  |
| Despesas de Capital                                                                                                                                                                 |  |  |  |  |  |  |  |  |  | 0,00                      |  | 0,00                    |  | 0,00                                          |  | 0,00%                        |  | 0,00                                            |  | 0,00                                        |  | 0,00          |  | 0,00%              |  | 0,00          |  |
| TOTAL (XI) = (IV + V + VI + VII + VIII + IX + X)                                                                                                                                    |  |  |  |  |  |  |  |  |  | 107.364.700,00            |  | 86.051.428,30           |  | 78.160.096,97                                 |  | 90,83%                       |  | 75.891.753,29                                   |  | 88,19                                       |  | 74.094.628,28 |  | 86,11%             |  | 2.268.343,68  |  |
|                                                                                                                                                                                     |  |  |  |  |  |  |  |  |  |                           |  |                         |  |                                               |  |                              |  |                                                 |  |                                             |  |               |  |                    |  |               |  |
| APURAÇÃO DO CUMPRIMENTO DO LIMITE MÍNIMO PARA APLICAÇÃO EM ASPS                                                                                                                     |  |  |  |  |  |  |  |  |  |                           |  |                         |  | DESPESAS EMPENHADAS (d)                       |  | DESPESAS LIQUIDADAS (e)      |  | DESPESAS PAGAS (f)                              |  |                                             |  |               |  |                    |  |               |  |
| Total das Despesas com ASPS (XII) = (XI)                                                                                                                                            |  |  |  |  |  |  |  |  |  |                           |  |                         |  | 78.160.096,97                                 |  | 75.891.753,29                |  | 74.094.628,28                                   |  |                                             |  |               |  |                    |  |               |  |
| (-) Restos a Pagar Inscritos Indevidamente no Exercício sem Disponibilidade Financeira (XIII)                                                                                       |  |  |  |  |  |  |  |  |  |                           |  |                         |  | 0,00                                          |  | 0,00                         |  | 0,00                                            |  |                                             |  |               |  |                    |  |               |  |
| (-) Despesas Custeadas com Recursos Vinculados à Parcela do Percentual Mínimo que não foi Aplicada em ASPS em Exercícios Anteriores (XIV)                                           |  |  |  |  |  |  |  |  |  |                           |  |                         |  | 0,00                                          |  | 0,00                         |  | 0,00                                            |  |                                             |  |               |  |                    |  |               |  |
| (-) Despesas Custeadas com Disponibilidade de Caixa Vinculada aos Restos a Pagar Cancelados (XV)                                                                                    |  |  |  |  |  |  |  |  |  |                           |  |                         |  | 0,00                                          |  | 0,00                         |  | 0,00                                            |  |                                             |  |               |  |                    |  |               |  |
| (=) VALOR APLICADO EM ASPS (XVI) = (XII - XIII - XIV - XV)                                                                                                                          |  |  |  |  |  |  |  |  |  |                           |  |                         |  | 78.160.096,97                                 |  | 75.891.753,29                |  | 74.094.628,28                                   |  |                                             |  |               |  |                    |  |               |  |
| Despesa Mínima a ser Aplicada em ASPS (XVII) = (III) x 15% (LC 141/2012)                                                                                                            |  |  |  |  |  |  |  |  |  |                           |  |                         |  |                                               |  |                              |  |                                                 |  |                                             |  |               |  |                    |  |               |  |
| Despesa Mínima a ser Aplicada em ASPS (XVII) = (III) x % (Lei Orgânica Municipal)                                                                                                   |  |  |  |  |  |  |  |  |  |                           |  |                         |  |                                               |  |                              |  |                                                 |  |                                             |  |               |  |                    |  |               |  |
| Diferença entre o Valor Aplicado e a Despesa Mínima a ser Aplicada (XVIII) = (XVI) (d ou e) - (XVII)                                                                                |  |  |  |  |  |  |  |  |  |                           |  |                         |  | 78.160.096,97                                 |  | 75.891.753,29                |  | 74.094.628,28                                   |  |                                             |  |               |  |                    |  |               |  |
| Limite não Cumprido (XIX) = (XVIII) (Quando valor for inferior a zero)                                                                                                              |  |  |  |  |  |  |  |  |  |                           |  |                         |  | 0,00                                          |  | 0,00                         |  | 0,00                                            |  |                                             |  |               |  |                    |  |               |  |
| PERCENTUAL DA RECEITA DE IMPOSTOS E TRANSFERÊNCIAS CONSTITUCIONAIS E LEGAIS APLICADO EM ASPS (XVI / III)*100 (mínimo de 15% conforme LC nº 141/2012 ou % da Lei Orgânica Municipal) |  |  |  |  |  |  |  |  |  |                           |  |                         |  | 25,97                                         |  | 25,22                        |  | 24,62                                           |  |                                             |  |               |  |                    |  |               |  |
|                                                                                                                                                                                     |  |  |  |  |  |  |  |  |  |                           |  |                         |  |                                               |  |                              |  |                                                 |  |                                             |  |               |  |                    |  |               |  |
| CONTROLE DO VALOR REFERENTE AO PERCENTUAL MÍNIMO NÃO CUMPRIDO EM EXERCÍCIOS ANTERIORES PARA FINS DE APLICAÇÃO DOS RECURSOS VINCULADOS CONFORME ARTIGOS 25 E 26 DA LC 141/2012       |  |  |  |  |  |  |  |  |  |                           |  |                         |  | Despesas Custeadas no Exercício de Referência |  | Saldo Inicial (no exercício) |  | Saldo Final (não aplicado) (I) = (h - (i ou j)) |  |                                             |  |               |  |                    |  |               |  |
|                                                                                                                                                                                     |  |  |  |  |  |  |  |  |  |                           |  |                         |  | Empenhadas (i)                                |  | Liquidadas (j)               |  | Pagas (k)                                       |  |                                             |  |               |  |                    |  |               |  |
| Diferença de limite não cumprido em 2021                                                                                                                                            |  |  |  |  |  |  |  |  |  |                           |  |                         |  | 0                                             |  | 0                            |  | 0                                               |  |                                             |  |               |  |                    |  |               |  |
| Diferença de limite não cumprido em 2020                                                                                                                                            |  |  |  |  |  |  |  |  |  |                           |  |                         |  | 0                                             |  | 0                            |  | 0                                               |  |                                             |  |               |  |                    |  |               |  |
| Diferença de limite não cumprido em 2019                                                                                                                                            |  |  |  |  |  |  |  |  |  |                           |  |                         |  | 0                                             |  | 0                            |  | 0                                               |  |                                             |  |               |  |                    |  |               |  |
| Diferença de limite não cumprido em exercícios anteriores                                                                                                                           |  |  |  |  |  |  |  |  |  |                           |  |                         |  | 0                                             |  | 0                            |  | 0                                               |  |                                             |  |               |  |                    |  |               |  |
| TOTAL DA DIFERENÇA DE LIMITE NÃO CUMPRIDO EM EXERCÍCIOS ANTERIORES (XX)                                                                                                             |  |  |  |  |  |  |  |  |  |                           |  |                         |  | 0                                             |  | 0                            |  | 0                                               |  |                                             |  |               |  |                    |  |               |  |
|                                                                                                                                                                                     |  |  |  |  |  |  |  |  |  |                           |  |                         |  |                                               |  |                              |  |                                                 |  |                                             |  |               |  |                    |  |               |  |

| EXERCÍCIO DO EMPENHO <sup>2</sup>                                                                                                                                                        | Valor Mínimo para aplicação em ASPS (m) | Valor aplicado em ASPS no exercício (n) | Valor aplicado além do limite mínimo (o) = (n - m), se < 0, então (o) = 0 | Total inscrito em RP no exercício (p) | RPNP Inscritos Indevidamente no Exercício sem Disponibilidade e Financeira q = (XIIIId) | Valor inscrito em RP considerado no Limite (r) = (p (o + q)) se < 0, então (r) = (0) | Total de RP pagos (s)              | Total de RP a pagar (t) | Total de RP cancelados ou prescritos (u) | Diferença entre o valor aplicado além do limite e o total de RP cancelados (v) = ((o + q) - u) |
|------------------------------------------------------------------------------------------------------------------------------------------------------------------------------------------|-----------------------------------------|-----------------------------------------|---------------------------------------------------------------------------|---------------------------------------|-----------------------------------------------------------------------------------------|--------------------------------------------------------------------------------------|------------------------------------|-------------------------|------------------------------------------|------------------------------------------------------------------------------------------------|
| Empenhos de 2024                                                                                                                                                                         | 10.557.684,29                           | 20.099.360,54                           | 9.541.676,25                                                              | N/A                                   | N/A                                                                                     | N/A                                                                                  | 1.020.012,10                       | N/A                     | N/A                                      | N/A                                                                                            |
| Empenhos de 2023                                                                                                                                                                         | 48.853.308,50                           | 99.455.633,56                           | 50.602.325,06                                                             | 730.755,32                            | 0,00                                                                                    | 0,00                                                                                 | 730.755,32                         | 0,00                    | 0,00                                     | 50.602.325,06                                                                                  |
| Empenhos de 2022                                                                                                                                                                         | 45.705.851,98                           | 92.290.705,48                           | 46.584.853,50                                                             | 2.015.958,39                          | 1.531.356,67                                                                            | 0,00                                                                                 | 0,00                               | 10.410,94               | 0,00                                     | 48.102.856,82                                                                                  |
| Empenhos de 2021                                                                                                                                                                         | 38.638.297,97                           | 53.609.130,49                           | 14.970.832,52                                                             | 0,00                                  | 399.186,47                                                                              | 0,00                                                                                 | 0,00                               | 0,00                    | 0,00                                     | 15.370.018,99                                                                                  |
| Empenhos de 2020                                                                                                                                                                         | 31.500.120,37                           | 60.906.737,58                           | 29.406.617,21                                                             | 8.753,52                              | 4.253.242,48                                                                            | 0,00                                                                                 | 0,00                               | 8.753,52                | 0,00                                     | 33.659.859,69                                                                                  |
| Empenhos de 2019                                                                                                                                                                         | 32.097.893,55                           | 62.464.026,78                           | 30.366.133,23                                                             | 0,00                                  | 1.549.962,62                                                                            | 0,00                                                                                 | 0,00                               | 0,00                    | 0,00                                     | 31.916.095,85                                                                                  |
| Empenhos de 2018                                                                                                                                                                         | 29.991.138,84                           | 56.469.562,60                           | 26.478.423,76                                                             | 0,00                                  | 1.622.106,54                                                                            | 0,00                                                                                 | 0,00                               | 0,00                    | 0,00                                     | 28.100.530,30                                                                                  |
| Empenhos de 2017                                                                                                                                                                         | 26.917.523,82                           | 46.579.768,93                           | 19.662.245,11                                                             | 0,00                                  | 344.100,32                                                                              | 0,00                                                                                 | 0,00                               | 0,00                    | 0,00                                     | 20.006.345,43                                                                                  |
| Empenhos de 2016                                                                                                                                                                         | 26.134.055,01                           | 48.669.400,47                           | 22.535.345,46                                                             | 0,00                                  | 6.562.561,43                                                                            | 0,00                                                                                 | 0,00                               | 0,00                    | 0,00                                     | 29.097.906,89                                                                                  |
| Empenhos de 2015                                                                                                                                                                         | 24.752.313,47                           | 42.555.345,46                           | 17.803.031,99                                                             | 0,00                                  | 5.796.584,29                                                                            | 0,00                                                                                 | 0,00                               | 0,00                    | 0,00                                     | 23.599.616,28                                                                                  |
| Empenhos de 2014                                                                                                                                                                         | 24.452.241,74                           | 53.407.595,12                           | 28.955.353,38                                                             | 0,00                                  | 518.341,41                                                                              | 0,00                                                                                 | 0,00                               | 0,00                    | 0,00                                     | 29.473.694,70                                                                                  |
| TOTAL DOS RESTOS A PAGAR CANCELADOS OU PRESCRITOS ATÉ O FINAL DO EXERCÍCIO ATUAL QUE AFETARAM O CUMPRIMENTO DO LIMITE (XXI) (soma dos saldos negativos da coluna "r")                    |                                         |                                         |                                                                           |                                       |                                                                                         |                                                                                      |                                    |                         |                                          | 0,00                                                                                           |
| TOTAL DOS RESTOS A PAGAR CANCELADOS OU PRESCRITOS ATÉ O FINAL DO EXERCÍCIO ANTERIOR QUE AFETARAM O CUMPRIMENTO DO LIMITE (XXII) (valor informado no demonstrativo do exercício anterior) |                                         |                                         |                                                                           |                                       |                                                                                         |                                                                                      |                                    |                         |                                          | 0,00                                                                                           |
| TOTAL DOS RESTOS A PAGAR CANCELADOS OU PRESCRITOS NO EXERCÍCIO ATUAL QUE AFETARAM O CUMPRIMENTO DO LIMITE (XXIII) = (XXI - XXVII) (Artigo 24 § 1º e 2º da LC 141/2012)                   |                                         |                                         |                                                                           |                                       |                                                                                         |                                                                                      |                                    |                         |                                          | 0,00                                                                                           |
| CONTROLE DE RESTOS A PAGAR CANCELADOS OU PRESCRITOS CONSIDERADOS PARA FINS DE APLICAÇÃO DA DISPONIBILIDADE DE CAIXA CONFORME ARTIGO 24§ 1º e 2º DA LC 141/2012                           |                                         |                                         |                                                                           |                                       |                                                                                         | Saldo Inicial (w)                                                                    | Despesas Custeadas no Exercício de |                         |                                          | Saldo Final (não aplicado) <sup>1</sup> (aa)                                                   |
|                                                                                                                                                                                          |                                         |                                         |                                                                           |                                       |                                                                                         |                                                                                      | Empenhadas (x)                     | Liquidadas (y)          | Pagas (z)                                |                                                                                                |
| Restos a pagar cancelados ou prescritos em 2022 a ser compensados (XXIV)                                                                                                                 |                                         |                                         |                                                                           |                                       |                                                                                         | 0,00                                                                                 | 0,00                               | 0,00                    | 0,00                                     | 0,00                                                                                           |
| Restos a pagar cancelados ou prescritos em 2021 a ser compensados (XXV)                                                                                                                  |                                         |                                         |                                                                           |                                       |                                                                                         | 0,00                                                                                 | 0,00                               | 0,00                    | 0,00                                     | 0,00                                                                                           |
| Restos a pagar cancelados ou prescritos em 2020 a ser compensados (XXVI)                                                                                                                 |                                         |                                         |                                                                           |                                       |                                                                                         | 0,00                                                                                 | 0,00                               | 0,00                    | 0,00                                     | 0,00                                                                                           |
| Restos a pagar cancelados ou prescritos em 2019 a ser compensados (XXVII)                                                                                                                |                                         |                                         |                                                                           |                                       |                                                                                         | 0,00                                                                                 | 0,00                               | 0,00                    | 0,00                                     | 0,00                                                                                           |
| Restos a pagar cancelados ou prescritos em 2018 a ser compensados (XXVIII)                                                                                                               |                                         |                                         |                                                                           |                                       |                                                                                         | 0,00                                                                                 | 0,00                               | 0,00                    | 0,00                                     | 0,00                                                                                           |
| RECEITAS ADICIONAIS PARA O FINANCIAMENTO DA SAÚDE NÃO COMPUTADAS NO CÁLCULO DO MÍNIMO                                                                                                    |                                         |                                         |                                                                           | PREVISÃO INICIAL                      |                                                                                         | PREVISÃO ATUALIZADA (a)                                                              |                                    | RECEITAS REALIZADAS     |                                          | % (b/a) x 100                                                                                  |
|                                                                                                                                                                                          |                                         |                                         |                                                                           |                                       |                                                                                         | Até o Bimestre (b)                                                                   |                                    |                         |                                          |                                                                                                |
| RECEITAS DE TRANSFERÊNCIAS PARA A SAÚDE (XXIX)                                                                                                                                           |                                         |                                         |                                                                           | 41.290.000,00                         |                                                                                         | 46.126.120,00                                                                        |                                    | 61.811.637,43           |                                          | 134,01%                                                                                        |
| Provenientes da União                                                                                                                                                                    |                                         |                                         |                                                                           | 38.290.000,00                         |                                                                                         | 42.150.000,00                                                                        |                                    | 51.224.642,11           |                                          | 121,53%                                                                                        |
| Provenientes dos Estados                                                                                                                                                                 |                                         |                                         |                                                                           | 3.000.000,00                          |                                                                                         | 3.976.120,00                                                                         |                                    | 10.586.995,32           |                                          | 266,26%                                                                                        |
| Provenientes de Outros Municípios                                                                                                                                                        |                                         |                                         |                                                                           |                                       |                                                                                         |                                                                                      |                                    |                         |                                          | 0,00%                                                                                          |
| RECEITA DE OPERAÇÕES DE CRÉDITO INTERNAS E EXTERNAS VINCULADAS A SAÚDE (XXX)                                                                                                             |                                         |                                         |                                                                           |                                       |                                                                                         |                                                                                      |                                    |                         |                                          | 0,00%                                                                                          |
| OUTRAS RECEITAS (XXXI)                                                                                                                                                                   |                                         |                                         |                                                                           | 585.000,00                            |                                                                                         | 585.000,00                                                                           |                                    | 294.336,30              |                                          | 0,00%                                                                                          |
| TOTAL RECEITAS ADICIONAIS PARA FINANCIAMENTO DA SAÚDE (XXXII) = (XXIX + XXX + XXXI)                                                                                                      |                                         |                                         |                                                                           | 41.875.000,00                         |                                                                                         | 46.711.120,00                                                                        |                                    | 62.105.973,73           |                                          | 132,96%                                                                                        |
| DESPESAS COM SAÚDE POR SUBFUNÇÕES E CATEGORIA ECONÔMICA NÃO COMPUTADAS NO CÁLCULO DO MÍNIMO                                                                                              |                                         | DOTAÇÃO INICIAL                         | DOTAÇÃO ATUALIZADA (c)                                                    | DESPESAS EMPENHADAS                   |                                                                                         | DESPESAS LIQUIDADAS                                                                  |                                    | DESPESAS PAGAS          |                                          | Inscritas em Restos a Pagar não Processados (g)                                                |
|                                                                                                                                                                                          |                                         |                                         |                                                                           | Até o bimestre (d)                    | % (d/c) x 100                                                                           | Até o bimestre (e)                                                                   | % (e/c) x 100                      | Até o bimestre (f)      | % (f/c) x 100                            |                                                                                                |
| ATENÇÃO BÁSICA (XXXIII)                                                                                                                                                                  |                                         | 5.943.100,00                            | 19.946.781,11                                                             | 19.984.622,43                         | 99,69%                                                                                  | 18.005.844,40                                                                        | 90,27%                             | 16.210.351,62           | 81,27%                                   | 1.876.778,03                                                                                   |
| Despesas Correntes                                                                                                                                                                       |                                         | 5.943.100,00                            | 18.046.781,11                                                             | 17.984.622,43                         | 99,66%                                                                                  | 17.309.374,98                                                                        | 95,91%                             | 15.513.882,20           | 85,96%                                   | 675.247,45                                                                                     |
| Despesas de Capital                                                                                                                                                                      |                                         | 0,00                                    | 1.900.000,00                                                              | 1.900.000,00                          | 100,00%                                                                                 | 696.469,42                                                                           | 36,66%                             | 696.469,42              | 36,66%                                   | 1.203.530,58                                                                                   |
| ASSISTÊNCIA HOSPITALAR E AMBULATORIAL (XXXIV)                                                                                                                                            |                                         | 26.903.000,00                           | 58.224.776,21                                                             | 54.204.964,79                         | 93,10%                                                                                  | 48.069.701,54                                                                        | 82,56%                             | 43.328.625,61           | 74,42%                                   | 6.135.263,25                                                                                   |
| Despesas Correntes                                                                                                                                                                       |                                         | 26.739.000,00                           | 48.059.970,80                                                             | 44.543.247,73                         | 92,68%                                                                                  | 44.006.136,43                                                                        | 91,57%                             | 39.266.612,50           | 81,70%                                   | 537.111,30                                                                                     |
| Despesas de Capital                                                                                                                                                                      |                                         | 164.000,00                              | 10.164.805,41                                                             | 9.661.717,06                          | 95,05%                                                                                  | 4.063.565,11                                                                         | 39,98%                             | 4.062.013,11            | 39,96%                                   | 5.598.151,99                                                                                   |
| SUPPORTO PROFILÁTICO E TERAPÊUTICO (XXXV)                                                                                                                                                |                                         | 0,00                                    | 0,00                                                                      | 0,00                                  | 0,00%                                                                                   | 0,00                                                                                 | 0,00%                              | 0,00                    | 0,00%                                    | 0,00                                                                                           |
| Despesas Correntes                                                                                                                                                                       |                                         | 0,00                                    | 0,00                                                                      | 0,00                                  | 0,00%                                                                                   | 0,00                                                                                 | 0,00%                              | 0,00                    | 0,00%                                    | 0,00                                                                                           |
| Despesas de Capital                                                                                                                                                                      |                                         | 0,00                                    | 0,00                                                                      | 0,00                                  | 0,00%                                                                                   | 0,00                                                                                 | 0,00%                              | 0,00                    | 0,00%                                    | 0,00                                                                                           |
| VIGILÂNCIA SANITÁRIA (XXXVI)                                                                                                                                                             |                                         | 1.061.200,00                            | 1.061.200,00                                                              | 936.257,80                            | 88,23%                                                                                  | 884.495,80                                                                           | 83,35%                             | 801.269,40              | 75,51%                                   | 51.762,00                                                                                      |
| Despesas Correntes                                                                                                                                                                       |                                         | 888.000,00                              | 888.000,00                                                                | 814.583,80                            | 91,73%                                                                                  | 814.583,80                                                                           | 91,73%                             | 731.357,40              | 82,36%                                   | 0,00                                                                                           |
| Despesas de Capital                                                                                                                                                                      |                                         | 173.200,00                              | 173.200,00                                                                | 121.674,00                            | 70,25%                                                                                  | 69.912,00                                                                            | 40,36%                             | 69.912,00               | 40,36%                                   | 51.762,00                                                                                      |
| VIGILÂNCIA EPIDEMIOLÓGICA (XXXVII)                                                                                                                                                       |                                         | 60.000,00                               | 60.000,00                                                                 | 512,80                                | 0,85%                                                                                   | 512,80                                                                               | 0,85%                              | 512,80                  | 0,85%                                    | 0,00                                                                                           |
| Despesas Correntes                                                                                                                                                                       |                                         | 60.000,00                               | 60.000,00                                                                 | 512,80                                | 0,85%                                                                                   | 512,80                                                                               | 0,85%                              | 512,80                  | 0,85%                                    | 0,00                                                                                           |
| Despesas de Capital                                                                                                                                                                      |                                         | 0,00                                    | 0,00                                                                      | 0,00                                  | 0,00%                                                                                   | 0,00                                                                                 | 0,00%                              | 0,00                    | 0,00%                                    | 0,00                                                                                           |
| ALIMENTAÇÃO E NUTRIÇÃO (XXXVIII)                                                                                                                                                         |                                         | 0,00                                    | 0,00                                                                      | 0,00                                  | 0,00%                                                                                   | 0,00                                                                                 | 0,00%                              | 0,00                    | 0,00%                                    | 0,00                                                                                           |
| Despesas Correntes                                                                                                                                                                       |                                         | 0,00                                    | 0,00                                                                      | 0,00                                  | 0,00%                                                                                   | 0,00                                                                                 | 0,00%                              | 0,00                    | 0,00%                                    | 0,00                                                                                           |
| Despesas de Capital                                                                                                                                                                      |                                         | 0,00                                    | 0,00                                                                      | 0,00                                  | 0,00%                                                                                   | 0,00                                                                                 | 0,00%                              | 0,00                    | 0,00%                                    | 0,00                                                                                           |
| OUTRAS SUBFUNÇÕES (XXXIX)                                                                                                                                                                |                                         | 0,00                                    | 0,00                                                                      | 0,00                                  | 0,00%                                                                                   | 0,00                                                                                 | 0,00%                              | 0,00                    | 0,00%                                    | 0,00                                                                                           |
| Despesas Correntes                                                                                                                                                                       |                                         | 0,00                                    | 0,00                                                                      | 0,00                                  | 0,00%                                                                                   | 0,00                                                                                 | 0,00%                              | 0,00                    | 0,00%                                    | 0,00                                                                                           |
| Despesas de Capital                                                                                                                                                                      |                                         | 0,00                                    | 0,00                                                                      | 0,00                                  | 0,00%                                                                                   | 0,00                                                                                 | 0,00%                              | 0,00                    | 0,00%                                    | 0,00                                                                                           |
| TOTAL DAS DESPESAS NÃO COMPUTADAS NO CÁLCULO DO MÍNIMO (XL) = (XXXIII + XXXIV + XXXV + XXXVI + XXXVII + XXXVIII + XXXIX)                                                                 |                                         | 33.967.300,00                           | 79.292.757,32                                                             | 75.026.357,82                         | 94,62%                                                                                  | 66.960.554,54                                                                        | 84,45%                             | 60.340.759,43           | 76,10%                                   | 8.065.803,28                                                                                   |
| DESPESAS TOTAIS COM SAÚDE EXECUTADAS COM RECURSOS PRÓPRIOS E COM RECURSOS TRANSFERIDOS DE OUTROS ENTES                                                                                   |                                         | DOTAÇÃO INICIAL                         | DOTAÇÃO ATUALIZADA (c)                                                    | DESPESAS EMPENHADAS                   |                                                                                         | DESPESAS LIQUIDADAS                                                                  |                                    | DESPESAS PAGAS          |                                          | Inscritas em Restos a Pagar não Processados (g)                                                |
|                                                                                                                                                                                          |                                         |                                         |                                                                           | Até o bimestre (d)                    | % (d/c) x 100                                                                           | Até o bimestre (e)                                                                   | % (e/c) x 100                      | Até o bimestre (f)      | % (f/c) x 100                            |                                                                                                |
| ATENÇÃO BÁSICA (XLI) = (IV + XXXIII)                                                                                                                                                     |                                         | 37.377.200,00                           | 39.616.708,17                                                             | 36.034.963,32                         | 90,96%                                                                                  | 33.250.795,03                                                                        | 83,93                              | 30.375.154,41           | 76,67                                    | 2.784.168,29                                                                                   |
| ASSISTÊNCIA HOSPITALAR E AMBULATORIAL (XLII) = (V + XXXIV)                                                                                                                               |                                         | 95.944.600,00                           | 117.859.777,45                                                            | 110.363.700,69                        | 93,64%                                                                                  | 102.865.484,02                                                                       | 87,28                              | 97.478.133,27           | 82,71                                    | 7.498.216,67                                                                                   |
| SUPPORTO PROFILÁTICO E TERAPÊUTICO (XLIII) = (VI + XXXV)                                                                                                                                 |                                         | 0,00                                    | 0,00                                                                      | 0,00                                  | 0,00%                                                                                   | 0,00                                                                                 | 0,00                               | 0,00                    | 0,00                                     | 0,00                                                                                           |
| VIGILÂNCIA SANITÁRIA (XLIV) = (VII + XXXVI)                                                                                                                                              |                                         | 1.061.200,00                            | 1.061.200,00                                                              | 936.257,80                            | 88,23%                                                                                  | 884.495,80                                                                           | 83,35                              | 801.269,40              | 75,51                                    | 51.762,00                                                                                      |
| VIGILÂNCIA EPIDEMIOLÓGICA (XLV) = (VIII + XXXVII)                                                                                                                                        |                                         | 60.000,00                               | 60.000,00                                                                 | 512,80                                | 0,85%                                                                                   | 512,80                                                                               | 0,85                               | 512,80                  | 0,85                                     | 0,00                                                                                           |
| ALIMENTAÇÃO E NUTRIÇÃO (XLVI) = (IX + XXXVIII)                                                                                                                                           |                                         | 0,00                                    | 0,00                                                                      | 0,00                                  | 0,00%                                                                                   | 0,00                                                                                 | 0,00                               | 0,00                    | 0,00                                     | 0,00                                                                                           |
| OUTRAS SUBFUNÇÕES (XLVII) = (X + XXXIX)                                                                                                                                                  |                                         | 5.940.500,00                            | 5.798.000,00                                                              | 5.109.644,73                          | 88,13%                                                                                  | 5.109.644,73                                                                         | 88,13                              | 5.060.698,28            | 87,25                                    | 0,00                                                                                           |
| TOTAL DAS DESPESAS COM SAÚDE (XLVIII) = (XI + XL)                                                                                                                                        |                                         | 141.332.000,00                          | 165.344.185,62                                                            | 153.186.454,79                        | 92,65%                                                                                  | 142.852.307,83                                                                       | 86,40                              | 134.435.387,71          | 81,31                                    | 10.334.146,96                                                                                  |
| (-) Despesas da Fonte: Transferências da União - inciso I do art. 5º da Lei Complementar 173/2020                                                                                        |                                         | 33.967.300,00                           | 79.292.757,32                                                             | 75.026.357,82                         | 94,62%                                                                                  | 66.960.554,54                                                                        | 84,45                              | 60.340.759,43           | 76,10                                    | 8.065.803,28                                                                                   |
| TOTAL DAS DESPESAS EXECUTADAS COM RECURSOS PRÓPRIOS (XLIX)                                                                                                                               |                                         | 107.364.700,00                          | 86.051.428,30                                                             | 78.160.096,97                         | 90,83%                                                                                  | 75.891.753,29                                                                        | 88,19                              | 74.094.628,28           | 86,11                                    | 2.268.343,68                                                                                   |

Relatório Resumido de Execução Orçamentária  
Prefeitura Municipal de Ribeirão Pires - SP (Poder Executivo)  
Orçamentos Fiscal e da Seguridade Social  
CNPJ: 46522967000134  
Exercício: 2024  
Período de referência: 5º bimestre

RREO-Anexo 01 | Tabela 1.0 - Balanço Orçamentário

| Receitas Orçamentárias                                                               | Estágios da Receita Orçamentária |                         |                     |         |                    |         |                |
|--------------------------------------------------------------------------------------|----------------------------------|-------------------------|---------------------|---------|--------------------|---------|----------------|
|                                                                                      | PREVISÃO INICIAL                 | PREVISÃO ATUALIZADA (a) | RECEITAS REALIZADAS |         |                    |         | SALDO (a-c)    |
|                                                                                      |                                  |                         | No Bimestre (b)     | % (b/a) | Até o Bimestre (c) | % (c/a) |                |
| Receitas Orçamentárias                                                               | -                                | -                       | -                   | -       | -                  | -       | -              |
| RECEITAS (EXCETO INTRA-ORÇAMENTÁRIAS) (I)                                            | 506.782.000,00                   | 585.167.046,51          | 78.289.543,31       | 13,38   | 462.893.920,95     | 79,10   | 122.273.125,56 |
| RECEITAS CORRENTES                                                                   | 500.182.000,00                   | 525.474.034,42          | 75.489.543,31       | 14,37   | 437.245.085,15     | 83,21   | 88.228.949,27  |
| IMPOSTOS, TAXAS E CONTRIBUIÇÕES DE MELHORIA                                          | 160.667.000,00                   | 165.380.000,00          | 25.531.635,93       | 15,44   | 130.209.885,71     | 78,73   | 35.170.114,29  |
| Impostos                                                                             | 148.472.000,00                   | 152.465.000,00          | 23.156.980,39       | 15,19   | 119.077.935,13     | 78,10   | 33.387.064,87  |
| Taxas                                                                                | 12.195.000,00                    | 12.915.000,00           | 2.374.655,54        | 18,39   | 11.131.950,58      | 86,19   | 1.783.049,42   |
| Contribuição de Melhoria                                                             |                                  |                         |                     |         |                    |         |                |
| CONTRIBUIÇÕES                                                                        | 22.599.000,00                    | 23.099.000,00           | 3.450.461,20        | 14,94   | 18.348.628,43      | 79,43   | 4.750.371,57   |
| Contribuições Sociais                                                                | 13.799.000,00                    | 13.799.000,00           | 2.070.506,48        | 15,00   | 11.257.619,78      | 81,58   | 2.541.380,22   |
| Contribuições Econômicas                                                             |                                  |                         |                     |         |                    |         |                |
| Contribuições para Entidades Privadas de Serviço Social e de Formação Profissional   |                                  |                         |                     |         |                    |         |                |
| Contribuição para o Custeio do Serviço de Iluminação Pública                         | 8.800.000,00                     | 9.300.000,00            | 1.379.954,72        | 14,84   | 7.091.008,65       | 76,25   | 2.208.991,35   |
| RECEITA PATRIMONIAL                                                                  | 6.585.000,00                     | 9.890.000,00            | 778.060,96          | 7,87    | 16.345.051,29      | 165,27  | -6.455.051,29  |
| Exploração do Patrimônio Imobiliário do Estado                                       | 880.000,00                       | 880.000,00              | 129.215,24          | 14,68   | 744.989,67         | 84,66   | 135.010,33     |
| Valores Mobiliários                                                                  | 5.705.000,00                     | 4.500.000,00            | 648.845,72          | 14,42   | 11.090.061,62      | 246,45  | -6.590.061,62  |
| Delegação de Serviços Públicos Mediante Concessão, Permissão, Autorização ou Licença |                                  |                         |                     |         |                    |         |                |
| Exploração de Recursos Naturais                                                      |                                  |                         |                     |         |                    |         |                |
| Exploração do Patrimônio Intangível                                                  |                                  |                         |                     |         |                    |         |                |
| Cessão de Direitos                                                                   | 0,00                             | 4.510.000,00            | 0,00                | 0,00    | 4.510.000,00       | 100,00  | 0,00           |
| Demais Receitas Patrimoniais                                                         |                                  |                         |                     |         |                    |         |                |
| RECEITA AGROPECUÁRIA                                                                 |                                  |                         |                     |         |                    |         |                |
| RECEITA INDUSTRIAL                                                                   |                                  |                         |                     |         |                    |         |                |
| RECEITA DE SERVIÇOS                                                                  | 160.000,00                       | 160.000,00              | 49.370,09           | 30,86   | 270.945,39         | 169,34  | -110.945,39    |
| Serviços Administrativos e Comerciais Gerais                                         |                                  |                         |                     |         |                    |         |                |
| Serviços e Atividades Referentes à Navegação e ao Transporte                         |                                  |                         |                     |         |                    |         |                |
| Serviços e Atividades Referentes à Saúde                                             |                                  |                         |                     |         |                    |         |                |
| Serviços e Atividades Financeiras                                                    |                                  |                         |                     |         |                    |         |                |
| Outros Serviços                                                                      | 160.000,00                       | 160.000,00              | 49.370,09           | 30,86   | 270.945,39         | 169,34  | -110.945,39    |
| TRANSFERÊNCIAS CORRENTES                                                             | 304.124.000,00                   | 320.198.034,42          | 44.536.410,46       | 13,91   | 265.764.952,56     | 83,00   | 54.433.081,86  |
| Transferências da União e de suas Entidades                                          | 126.724.000,00                   | 141.591.914,42          | 19.183.761,33       | 13,55   | 125.081.549,70     | 88,34   | 16.510.364,72  |
| Transferências dos Estados e do Distrito Federal e de suas Entidades                 | 114.400.000,00                   | 115.606.120,00          | 15.721.554,48       | 13,60   | 91.431.091,25      | 79,09   | 24.175.028,75  |
| Transferências dos Municípios e de suas Entidades                                    |                                  |                         |                     |         |                    |         |                |
| Transferências de Instituições Privadas                                              |                                  |                         |                     |         |                    |         |                |
| Transferências de Outras Instituições Públicas                                       | 63.000.000,00                    | 63.000.000,00           | 9.631.094,65        | 15,29   | 49.252.311,61      | 78,18   | 13.747.688,39  |
| Transferências do Exterior                                                           |                                  |                         |                     |         |                    |         |                |
| Demais Transferências Correntes                                                      |                                  |                         |                     |         |                    |         |                |
| OUTRAS RECEITAS CORRENTES                                                            | 6.047.000,00                     | 6.747.000,00            | 1.143.604,67        | 16,95   | 6.305.621,77       | 93,46   | 441.378,23     |
| Multas Administrativas, Contratuais e Judiciais                                      | 2.800.000,00                     | 2.800.000,00            | 773.785,95          | 27,64   | 2.990.874,83       | 106,82  | -190.874,83    |
| Indenizações, Restituições e Ressarcimentos                                          |                                  |                         |                     |         |                    |         |                |
| Bens, Direitos e Valores Incorporados ao Patrimônio Público                          |                                  |                         |                     |         |                    |         |                |
| Multas e Juros de Mora das Receitas de Capital                                       |                                  |                         |                     |         |                    |         |                |
| Demais Receitas Correntes                                                            | 3.247.000,00                     | 3.947.000,00            | 369.818,72          | 9,37    | 3.314.746,94       | 83,98   | 632.253,06     |

|  |                                                               |
|--|---------------------------------------------------------------|
|  | Relatório Resumido de Execução Orçamentária                   |
|  | Prefeitura Municipal de Ribeirão Pires - SP (Poder Executivo) |
|  | Orçamentos Fiscal e da Seguridade Social                      |
|  | CNPJ: 46522967000134                                          |
|  | Exercício: 2024                                               |
|  | Período de referência: 5º bimestre                            |

| Receitas Orçamentárias                                               | Estágios da Receita Orçamentária |                         |                     |         |                    |         |                |
|----------------------------------------------------------------------|----------------------------------|-------------------------|---------------------|---------|--------------------|---------|----------------|
|                                                                      | PREVISÃO INICIAL                 | PREVISÃO ATUALIZADA (a) | RECEITAS REALIZADAS |         |                    |         | SALDO (a-c)    |
|                                                                      |                                  |                         | No Bimestre (b)     | % (b/a) | Até o Bimestre (c) | % (c/a) |                |
| RECEITAS DE CAPITAL                                                  | 6.600.000,00                     | 59.693.012,09           | 2.800.000,00        | 4,69    | 25.648.835,80      | 42,97   | 34.044.176,29  |
| OPERAÇÕES DE CRÉDITO                                                 | 0,00                             | 0,00                    | 0,00                | 0,00    | 0,00               | 0,00    | 0,00           |
| Operações de Crédito - Mercado Interno                               |                                  |                         |                     |         |                    |         |                |
| Operações de Crédito - Mercado Externo                               |                                  |                         |                     |         |                    |         |                |
| ALIENAÇÃO DE BENS                                                    | 0,00                             | 0,00                    | 0,00                | 0,00    | 0,00               | 0,00    | 0,00           |
| Alienação de Bens Móveis                                             |                                  |                         |                     |         |                    |         |                |
| Alienação de Bens Imóveis                                            |                                  |                         |                     |         |                    |         |                |
| Alienação de Bens Intangíveis                                        |                                  |                         |                     |         |                    |         |                |
| AMORTIZAÇÕES DE EMPRÉSTIMOS                                          |                                  |                         |                     |         |                    |         |                |
| TRANSFERÊNCIAS DE CAPITAL                                            | 6.600.000,00                     | 59.693.012,09           | 2.800.000,00        | 4,69    | 25.648.835,80      | 42,97   | 34.044.176,29  |
| Transferências da União e de suas Entidades                          |                                  | 9.746.987,64            | 0,00                | 0,00    | 6.133.391,17       | 62,93   | 3.613.596,47   |
| Transferências dos Estados e do Distrito Federal e de suas Entidades | 6.600.000,00                     | 49.946.024,45           | 2.800.000,00        | 5,61    | 19.515.444,63      | 39,07   | 30.430.579,82  |
| Transferências dos Municípios e de suas Entidades                    |                                  |                         |                     |         |                    |         |                |
| Transferências de Instituições Privadas                              |                                  |                         |                     |         |                    |         |                |
| Transferências de Outras Instituições Públicas                       |                                  |                         |                     |         |                    |         |                |
| Transferências do Exterior                                           |                                  |                         |                     |         |                    |         |                |
| Demais Transferências de Capital                                     |                                  |                         |                     |         |                    |         |                |
| OUTRAS RECEITAS DE CAPITAL                                           | 0,00                             | 0,00                    | 0,00                | 0,00    | 0,00               | 0,00    | 0,00           |
| Integralização do Capital Social                                     |                                  |                         |                     |         |                    |         |                |
| Remuneração das Disponibilidades do Tesouro                          |                                  |                         |                     |         |                    |         |                |
| Resgate de Títulos do Tesouro                                        |                                  |                         |                     |         |                    |         |                |
| Demais Receitas de Capital                                           |                                  |                         |                     |         |                    |         |                |
| RECEITAS (INTRA-ORÇAMENTÁRIAS) (II)                                  | 22.122.000,00                    | 22.122.000,00           | 4.489.056,80        | 20,29   | 28.733.123,29      | 129,88  | -6.611.123,29  |
| SUBTOTAL DAS RECEITAS (III) = (I + II)                               | 528.904.000,00                   | 607.289.046,51          | 82.778.600,11       | 13,63   | 491.627.044,24     | 80,95   | 115.662.002,27 |
| OPERAÇÕES DE CRÉDITO/REFINANCIAMENTO (IV)                            | 0,00                             | 0,00                    | 0,00                | 0,00    | 0,00               | 0,00    | 0,00           |
| Operações de Crédito - Mercado Interno                               | 0,00                             | 0,00                    | 0,00                | 0,00    | 0,00               | 0,00    | 0,00           |
| Mobiliária                                                           |                                  |                         |                     |         |                    |         |                |
| Contratual                                                           |                                  |                         |                     |         |                    |         |                |
| Operações de Crédito - Mercado Externo                               | 0,00                             | 0,00                    | 0,00                | 0,00    | 0,00               | 0,00    | 0,00           |
| Mobiliária                                                           |                                  |                         |                     |         |                    |         |                |
| Contratual                                                           |                                  |                         |                     |         |                    |         |                |
| TOTAL DAS RECEITAS (V) = (III + IV)                                  | 528.904.000,00                   | 607.289.046,51          | 82.778.600,11       | 13,63   | 491.627.044,24     | 80,95   | 115.662.002,27 |
| DÉFICIT (VI)                                                         |                                  |                         |                     |         | 15.537.233,67      |         |                |
| TOTAL COM DÉFICIT (VII) = (V + VI)                                   | 528.904.000,00                   | 607.289.046,51          | 82.778.600,11       | 13,63   | 507.164.277,91     | 83,51   |                |
| SALDOS DE EXERCÍCIOS ANTERIORES                                      | 0,00                             | 30.074.612,57           |                     |         | 30.074.612,57      |         |                |
| Recursos Arrecadados em Exercícios Anteriores - RPPS                 |                                  |                         |                     |         |                    |         |                |
| Superávit Financeiro Utilizado para Créditos Adicionais              |                                  | 30.074.612,57           |                     |         | 30.074.612,57      |         |                |

RREO-Anexo 01 | Tabela 1.0 - Balanço Orçamentário

| Despesas Orçamentárias | Estágios da Despesa Orçamentária |                        |                                 |                                        |                   |                                 |                                        |                   |                                   |                                                 |
|------------------------|----------------------------------|------------------------|---------------------------------|----------------------------------------|-------------------|---------------------------------|----------------------------------------|-------------------|-----------------------------------|-------------------------------------------------|
|                        | DOTAÇÃO INICIAL (d)              | DOTAÇÃO ATUALIZADA (e) | DESPESAS EMPENHADAS NO BIMESTRE | DESPESAS EMPENHADAS ATÉ O BIMESTRE (f) | SALDO (g) = (e-f) | DESPESAS LIQUIDADAS NO BIMESTRE | DESPESAS LIQUIDADAS ATÉ O BIMESTRE (h) | SALDO (i) = (e-h) | DESPESAS PAGAS ATÉ O BIMESTRE (j) | INSCRITAS EM RESTOS A PAGAR NÃO PROCESSADOS (k) |
| Despesas Orçamentárias | -                                | -                      | -                               | -                                      | -                 | -                               | -                                      | -                 | -                                 | -                                               |

|                                              |                |                |               |                |               |               |                |                |                |      |
|----------------------------------------------|----------------|----------------|---------------|----------------|---------------|---------------|----------------|----------------|----------------|------|
| DESPESAS (EXCETO INTRA-ORÇAMENTÁRIAS) (VIII) | 504.920.300,00 | 599.420.959,08 | 65.310.843,79 | 537.206.243,80 | 62.214.715,28 | 89.819.050,59 | 475.064.958,01 | 124.356.001,07 | 437.934.743,21 | 0,00 |
|----------------------------------------------|----------------|----------------|---------------|----------------|---------------|---------------|----------------|----------------|----------------|------|

|  |                                                               |
|--|---------------------------------------------------------------|
|  | Relatório Resumido de Execução Orçamentária                   |
|  | Prefeitura Municipal de Ribeirão Pires - SP (Poder Executivo) |
|  | Orçamentos Fiscal e da Seguridade Social                      |
|  | CNPJ: 46522967000134                                          |
|  | Exercício: 2024                                               |
|  | Período de referência: 5º bimestre                            |

| Despesas Orçamentárias                       | Estágios da Despesa Orçamentária |                        |                                 |                                        |                   |                                 |                                        |                   |                                   |                                                 |
|----------------------------------------------|----------------------------------|------------------------|---------------------------------|----------------------------------------|-------------------|---------------------------------|----------------------------------------|-------------------|-----------------------------------|-------------------------------------------------|
|                                              | DOTAÇÃO INICIAL (d)              | DOTAÇÃO ATUALIZADA (e) | DESPESAS EMPENHADAS NO BIMESTRE | DESPESAS EMPENHADAS ATÉ O BIMESTRE (f) | SALDO (g) = (e-f) | DESPESAS LIQUIDADAS NO BIMESTRE | DESPESAS LIQUIDADAS ATÉ O BIMESTRE (h) | SALDO (i) = (e-h) | DESPESAS PAGAS ATÉ O BIMESTRE (j) | INSCRITAS EM RESTOS A PAGAR NÃO PROCESSADOS (k) |
| DESPESAS CORRENTES                           | 466.280.200,00                   | 503.744.629,11         | 60.897.594,06                   | 445.812.594,86                         | 57.932.034,25     | 76.873.203,30                   | 425.345.887,91                         | 78.398.741,20     | 389.657.300,05                    | 0,00                                            |
| PESSOAL E ENCARGOS SOCIAIS                   | 208.735.700,00                   | 207.788.900,00         | 30.611.397,66                   | 167.083.687,73                         | 40.705.212,27     | 32.214.514,56                   | 164.735.540,12                         | 43.053.359,88     | 163.905.665,95                    |                                                 |
| JUROS E ENCARGOS DA DÍVIDA                   | 6.650.000,00                     | 4.805.000,00           | 858.602,50                      | 4.351.716,05                           | 453.283,95        | 858.602,50                      | 4.351.716,05                           | 453.283,95        | 4.351.716,05                      |                                                 |
| OUTRAS DESPESAS CORRENTES                    | 250.894.500,00                   | 291.150.729,11         | 29.427.593,90                   | 274.377.191,08                         | 16.773.538,03     | 43.800.086,24                   | 256.258.631,74                         | 34.892.097,37     | 221.399.918,05                    |                                                 |
| DESPESAS DE CAPITAL                          | 32.640.100,00                    | 94.656.329,97          | 4.413.249,73                    | 91.393.648,94                          | 3.262.681,03      | 12.945.847,29                   | 49.719.070,10                          | 44.937.259,87     | 48.277.443,16                     | 0,00                                            |
| INVESTIMENTOS                                | 28.290.100,00                    | 90.786.329,97          | 3.678.565,46                    | 88.016.271,46                          | 2.770.058,51      | 12.211.163,02                   | 46.341.692,62                          | 44.444.637,35     | 44.904.195,68                     |                                                 |
| INVERSÕES FINANCEIRAS                        | 150.000,00                       | 150.000,00             | 4.130,00                        | 38.312,75                              | 111.687,25        | 4.130,00                        | 38.312,75                              | 111.687,25        | 34.182,75                         |                                                 |
| AMORTIZAÇÃO DA DÍVIDA                        | 4.200.000,00                     | 3.720.000,00           | 730.554,27                      | 3.339.064,73                           | 380.935,27        | 730.554,27                      | 3.339.064,73                           | 380.935,27        | 3.339.064,73                      |                                                 |
| RESERVA DE CONTINGÊNCIA                      | 6.000.000,00                     | 1.020.000,00           |                                 |                                        | 1.020.000,00      |                                 |                                        | 1.020.000,00      |                                   |                                                 |
| DESPESAS (INTRA-ORÇAMENTÁRIAS) (IX)          | 21.733.700,00                    | 34.962.700,00          | 6.320.637,51                    | 30.440.510,91                          | 4.522.189,09      | 6.395.184,35                    | 30.326.165,24                          | 4.636.534,76      | 26.214.855,44                     |                                                 |
| SUBTOTAL DAS DESPESAS (X) = (VIII + IX)      | 526.654.000,00                   | 634.383.659,08         | 71.631.481,30                   | 567.646.754,71                         | 66.736.904,37     | 96.214.234,94                   | 505.391.123,25                         | 128.992.535,83    | 464.149.598,65                    | 0,00                                            |
| AMORTIZAÇÃO DA DÍVIDA / REFINANCIAMENTO (XI) | 1.750.000,00                     | 1.980.000,00           | 362.373,39                      | 1.773.154,66                           | 206.845,34        | 362.373,39                      | 1.773.154,66                           | 206.845,34        | 1.773.154,66                      | 0,00                                            |
| Amortização da Dívida Interna                | 1.750.000,00                     | 1.980.000,00           | 362.373,39                      | 1.773.154,66                           | 206.845,34        | 362.373,39                      | 1.773.154,66                           | 206.845,34        | 1.773.154,66                      | 0,00                                            |
| Dívida Mobiliária                            |                                  |                        |                                 |                                        |                   |                                 |                                        |                   |                                   |                                                 |
| Dívida Contratual                            | 1.750.000,00                     | 1.980.000,00           | 362.373,39                      | 1.773.154,66                           | 206.845,34        | 362.373,39                      | 1.773.154,66                           | 206.845,34        | 1.773.154,66                      |                                                 |
| Amortização da Dívida Externa                | 0,00                             | 0,00                   | 0,00                            | 0,00                                   | 0,00              | 0,00                            | 0,00                                   | 0,00              | 0,00                              | 0,00                                            |
| Dívida Mobiliária                            |                                  |                        |                                 |                                        |                   |                                 |                                        |                   |                                   |                                                 |
| Dívida Contratual                            |                                  |                        |                                 |                                        |                   |                                 |                                        |                   |                                   |                                                 |
| TOTAL DAS DESPESAS (XII) = (X + XI)          | 528.404.000,00                   | 636.363.659,08         | 71.993.854,69                   | 569.419.909,37                         | 66.943.749,71     | 96.576.608,33                   | 507.164.277,91                         | 129.199.381,17    | 465.922.753,31                    | 0,00                                            |
| SUPERÁVIT (XIII)                             |                                  |                        |                                 |                                        |                   |                                 |                                        |                   | 25.704.290,93                     |                                                 |
| TOTAL COM SUPERÁVIT (XIV) = (XII + XIII)     | 528.404.000,00                   | 636.363.659,08         | 71.993.854,69                   | 569.419.909,37                         |                   | 96.576.608,33                   | 507.164.277,91                         |                   | 491.627.044,24                    | 0,00                                            |
| RESERVA DO RPPS                              | 1.000.000,00                     | 1.000.000,00           |                                 |                                        | 1.000.000,00      |                                 |                                        | 1.000.000,00      |                                   |                                                 |

RREO-Anexo 01 | Tabela 1.0 - Balanço Orçamentário

| Receitas Intra-Orçamentárias                                                         | Estágios da Receita Intra-Orçamentária |                         |                     |         |                    |         |               |
|--------------------------------------------------------------------------------------|----------------------------------------|-------------------------|---------------------|---------|--------------------|---------|---------------|
|                                                                                      | PREVISÃO INICIAL                       | PREVISÃO ATUALIZADA (a) | RECEITAS REALIZADAS |         |                    |         | SALDO (a-c)   |
|                                                                                      |                                        |                         | No Bimestre (b)     | % (b/a) | Até o Bimestre (c) | % (c/a) |               |
| Receitas Intra-Orçamentárias                                                         | -                                      | -                       | -                   | -       | -                  | -       | -             |
| RECEITAS (INTRA-ORÇAMENTÁRIAS) (II)                                                  | 22.122.000,00                          | 22.122.000,00           | 4.489.056,80        | 20,29   | 28.733.123,29      | 129,88  | -6.611.123,29 |
| RECEITAS CORRENTES                                                                   | 22.122.000,00                          | 22.122.000,00           | 4.489.056,80        | 20,29   | 28.733.123,29      | 129,88  | -6.611.123,29 |
| IMPOSTOS, TAXAS E CONTRIBUIÇÕES DE MELHORIA                                          | 0,00                                   | 0,00                    | 0,00                | 0,00    | 0,00               | 0,00    | 0,00          |
| Impostos                                                                             |                                        |                         |                     |         |                    |         |               |
| Taxas                                                                                |                                        |                         |                     |         |                    |         |               |
| Contribuição de Melhoria                                                             |                                        |                         |                     |         |                    |         |               |
| CONTRIBUIÇÕES                                                                        | 22.122.000,00                          | 22.122.000,00           | 4.489.056,80        | 20,29   | 28.733.123,29      | 129,88  | -6.611.123,29 |
| Contribuições Sociais                                                                | 22.122.000,00                          | 22.122.000,00           | 4.489.056,80        | 20,29   | 28.733.123,29      | 129,88  | -6.611.123,29 |
| Contribuições Econômicas                                                             |                                        |                         |                     |         |                    |         |               |
| Contribuições para Entidades Privadas de Serviço Social e de Formação Profissional   |                                        |                         |                     |         |                    |         |               |
| Contribuição para o Custeio do Serviço de Iluminação Pública                         |                                        |                         |                     |         |                    |         |               |
| RECEITA PATRIMONIAL                                                                  | 0,00                                   | 0,00                    | 0,00                | 0,00    | 0,00               | 0,00    | 0,00          |
| Exploração do Patrimônio Imobiliário do Estado                                       |                                        |                         |                     |         |                    |         |               |
| Valores Mobiliários                                                                  |                                        |                         |                     |         |                    |         |               |
| Delegação de Serviços Públicos Mediante Concessão, Permissão, Autorização ou Licença |                                        |                         |                     |         |                    |         |               |

|                                 |  |  |  |  |  |  |  |
|---------------------------------|--|--|--|--|--|--|--|
| Exploração de Recursos Naturais |  |  |  |  |  |  |  |
|---------------------------------|--|--|--|--|--|--|--|

Relatório Resumido de Execução Orçamentária  
Prefeitura Municipal de Ribeirão Pires - SP (Poder Executivo)  
Orçamentos Fiscal e da Seguridade Social  
CNPJ: 46522967000134  
Exercício: 2024  
Período de referência: 5º bimestre

| Receitas Intra-Orçamentárias                                         | Estágios da Receita Intra-Orçamentária |                         |                     |         |                    |         |             |
|----------------------------------------------------------------------|----------------------------------------|-------------------------|---------------------|---------|--------------------|---------|-------------|
|                                                                      | PREVISÃO INICIAL                       | PREVISÃO ATUALIZADA (a) | RECEITAS REALIZADAS |         |                    |         | SALDO (a-c) |
|                                                                      |                                        |                         | No Bimestre (b)     | % (b/a) | Até o Bimestre (c) | % (c/a) |             |
| Exploração do Patrimônio Intangível                                  |                                        |                         |                     |         |                    |         |             |
| Cessão de Direitos                                                   |                                        |                         |                     |         |                    |         |             |
| Demais Receitas Patrimoniais                                         |                                        |                         |                     |         |                    |         |             |
| RECEITA AGROPECUÁRIA                                                 |                                        |                         |                     |         |                    |         |             |
| RECEITA INDUSTRIAL                                                   |                                        |                         |                     |         |                    |         |             |
| RECEITA DE SERVIÇOS                                                  | 0,00                                   | 0,00                    | 0,00                | 0,00    | 0,00               | 0,00    | 0,00        |
| Serviços Administrativos e Comerciais Gerais                         |                                        |                         |                     |         |                    |         |             |
| Serviços e Atividades Referentes à Navegação e ao Transporte         |                                        |                         |                     |         |                    |         |             |
| Serviços e Atividades Referentes à Saúde                             |                                        |                         |                     |         |                    |         |             |
| Serviços e Atividades Financeiras                                    |                                        |                         |                     |         |                    |         |             |
| Outros Serviços                                                      |                                        |                         |                     |         |                    |         |             |
| TRANSFERÊNCIAS CORRENTES                                             | 0,00                                   | 0,00                    | 0,00                | 0,00    | 0,00               | 0,00    | 0,00        |
| Transferências da União e de suas Entidades                          |                                        |                         |                     |         |                    |         |             |
| Transferências dos Estados e do Distrito Federal e de suas Entidades |                                        |                         |                     |         |                    |         |             |
| Transferências dos Municípios e de suas Entidades                    |                                        |                         |                     |         |                    |         |             |
| Transferências de Instituições Privadas                              |                                        |                         |                     |         |                    |         |             |
| Transferências de Outras Instituições Públicas                       |                                        |                         |                     |         |                    |         |             |
| Transferências do Exterior                                           |                                        |                         |                     |         |                    |         |             |
| Demais Transferências Correntes                                      |                                        |                         |                     |         |                    |         |             |
| OUTRAS RECEITAS CORRENTES                                            | 0,00                                   | 0,00                    | 0,00                | 0,00    | 0,00               | 0,00    | 0,00        |
| Multas Administrativas, Contratuais e Judiciais                      |                                        |                         |                     |         |                    |         |             |
| Indenizações, Restituições e Ressarcimentos                          |                                        |                         |                     |         |                    |         |             |
| Bens, Direitos e Valores Incorporados ao Patrimônio Público          |                                        |                         |                     |         |                    |         |             |
| Multas e Juros de Mora das Receitas de Capital                       |                                        |                         |                     |         |                    |         |             |
| Demais Receitas Correntes                                            |                                        |                         |                     |         |                    |         |             |
| RECEITAS DE CAPITAL                                                  | 0,00                                   | 0,00                    | 0,00                | 0,00    | 0,00               | 0,00    | 0,00        |
| OPERAÇÕES DE CRÉDITO                                                 | 0,00                                   | 0,00                    | 0,00                | 0,00    | 0,00               | 0,00    | 0,00        |
| Operações de Crédito - Mercado Interno                               |                                        |                         |                     |         |                    |         |             |
| Operações de Crédito - Mercado Externo                               |                                        |                         |                     |         |                    |         |             |
| ALIENAÇÃO DE BENS                                                    | 0,00                                   | 0,00                    | 0,00                | 0,00    | 0,00               | 0,00    | 0,00        |
| Alienação de Bens Móveis                                             |                                        |                         |                     |         |                    |         |             |
| Alienação de Bens Imóveis                                            |                                        |                         |                     |         |                    |         |             |
| Alienação de Bens Intangíveis                                        |                                        |                         |                     |         |                    |         |             |
| AMORTIZAÇÕES DE EMPRÉSTIMOS                                          |                                        |                         |                     |         |                    |         |             |
| TRANSFERÊNCIAS DE CAPITAL                                            | 0,00                                   | 0,00                    | 0,00                | 0,00    | 0,00               | 0,00    | 0,00        |
| Transferências da União e de suas Entidades                          |                                        |                         |                     |         |                    |         |             |
| Transferências dos Estados e do Distrito Federal e de suas Entidades |                                        |                         |                     |         |                    |         |             |
| Transferências dos Municípios e de suas Entidades                    |                                        |                         |                     |         |                    |         |             |
| Transferências de Instituições Privadas                              |                                        |                         |                     |         |                    |         |             |
| Transferências de Outras Instituições Públicas                       |                                        |                         |                     |         |                    |         |             |
| Transferências do Exterior                                           |                                        |                         |                     |         |                    |         |             |
| Demais Transferências de Capital                                     |                                        |                         |                     |         |                    |         |             |
| OUTRAS RECEITAS DE CAPITAL                                           | 0,00                                   | 0,00                    | 0,00                | 0,00    | 0,00               | 0,00    | 0,00        |
| Integralização do Capital Social                                     |                                        |                         |                     |         |                    |         |             |
| Remuneração das Disponibilidades do Tesouro                          |                                        |                         |                     |         |                    |         |             |
| Resgate de Títulos do Tesouro                                        |                                        |                         |                     |         |                    |         |             |

|  |                                                               |
|--|---------------------------------------------------------------|
|  | Relatório Resumido de Execução Orçamentária                   |
|  | Prefeitura Municipal de Ribeirão Pires - SP (Poder Executivo) |
|  | Orçamentos Fiscal e da Seguridade Social                      |
|  | CNPJ: 46522967000134                                          |
|  | Exercício: 2024                                               |
|  | Período de referência: 5º bimestre                            |

| Receitas Intra-Orçamentárias | Estágios da Receita Intra-Orçamentária |                         |                     |         |                    |         |
|------------------------------|----------------------------------------|-------------------------|---------------------|---------|--------------------|---------|
|                              | PREVISÃO INICIAL                       | PREVISÃO ATUALIZADA (a) | RECEITAS REALIZADAS |         |                    |         |
|                              |                                        |                         | No Bimestre (b)     | % (b/a) | Até o Bimestre (c) | % (c/a) |
| Demais Receitas de Capital   |                                        |                         |                     |         |                    |         |

RREO-Anexo 01 | Tabela 1.0 - Balanço Orçamentário

| Despesas Intra-Orçamentárias        | Estágios da Despesa Intra-Orçamentária |                        |                                 |                                        |                   |                                 |                                        |                   |                                   |                                                 |
|-------------------------------------|----------------------------------------|------------------------|---------------------------------|----------------------------------------|-------------------|---------------------------------|----------------------------------------|-------------------|-----------------------------------|-------------------------------------------------|
|                                     | DOTAÇÃO INICIAL (d)                    | DOTAÇÃO ATUALIZADA (e) | DESPESAS EMPENHADAS NO BIMESTRE | DESPESAS EMPENHADAS ATÉ O BIMESTRE (f) | SALDO (g) = (e-f) | DESPESAS LIQUIDADAS NO BIMESTRE | DESPESAS LIQUIDADAS ATÉ O BIMESTRE (h) | SALDO (i) = (e-h) | DESPESAS PAGAS ATÉ O BIMESTRE (j) | INSCRITAS EM RESTOS A PAGAR NÃO PROCESSADOS (k) |
| Despesas Intra-Orçamentárias        | -                                      | -                      | -                               | -                                      | -                 | -                               | -                                      | -                 | -                                 | -                                               |
| DESPESAS (INTRA-ORÇAMENTÁRIAS) (IX) | 21.733.700,00                          | 34.962.700,00          | 6.320.637,51                    | 30.440.510,91                          | 4.522.189,09      | 6.395.184,35                    | 30.326.165,24                          | 4.636.534,76      | 26.214.855,44                     | 0,00                                            |
| DESPESAS CORRENTES                  | 18.583.700,00                          | 25.812.700,00          | 4.386.549,90                    | 21.301.600,81                          | 4.511.099,19      | 4.461.096,74                    | 21.187.255,14                          | 4.625.444,86      | 17.075.945,34                     | 0,00                                            |
| PESSOAL E ENCARGOS SOCIAIS          | 17.183.700,00                          | 17.127.700,00          | 2.417.619,44                    | 12.620.895,86                          | 4.506.804,14      | 2.492.166,28                    | 12.506.550,19                          | 4.621.149,81      | 8.395.240,39                      |                                                 |
| JUROS E ENCARGOS DA DÍVIDA          | 1.400.000,00                           | 8.685.000,00           | 1.968.930,46                    | 8.680.704,95                           | 4.295,05          | 1.968.930,46                    | 8.680.704,95                           | 4.295,05          | 8.680.704,95                      |                                                 |
| OUTRAS DESPESAS CORRENTES           |                                        |                        |                                 |                                        |                   |                                 |                                        |                   |                                   |                                                 |
| DESPESAS DE CAPITAL                 | 3.150.000,00                           | 9.150.000,00           | 1.934.087,61                    | 9.138.910,10                           | 11.089,90         | 1.934.087,61                    | 9.138.910,10                           | 11.089,90         | 9.138.910,10                      | 0,00                                            |
| INVESTIMENTOS                       |                                        |                        |                                 |                                        |                   |                                 |                                        |                   |                                   |                                                 |
| INVERSÕES FINANCEIRAS               |                                        |                        |                                 |                                        |                   |                                 |                                        |                   |                                   |                                                 |
| AMORTIZAÇÃO DA DÍVIDA               | 3.150.000,00                           | 9.150.000,00           | 1.934.087,61                    | 9.138.910,10                           | 11.089,90         | 1.934.087,61                    | 9.138.910,10                           | 11.089,90         | 9.138.910,10                      |                                                 |
| RESERVA DE CONTINGÊNCIA             |                                        |                        |                                 |                                        |                   |                                 |                                        |                   |                                   |                                                 |



Sistema de Informações  
Contábeis e Fiscais  
do Setor Público Brasileiro

|                                                               |
|---------------------------------------------------------------|
| Relatório Resumido de Execução Orçamentária                   |
| Prefeitura Municipal de Ribeirão Pires - SP (Poder Executivo) |
| Orçamentos Fiscal e da Seguridade Social                      |
| CNPJ: 46522967000134                                          |
| Exercício: 2024                                               |
| Período de referência: 5º bimestre                            |

RREO-Anexo 01 | Tabela 1.0 - Balanço Orçamentário

| Notas Explicativas | Valores    |
|--------------------|------------|
|                    | 31/10/2024 |
| Notas Explicativas | -          |
| Notas Explicativas |            |

Relatório Resumido de Execução Orçamentária  
Prefeitura Municipal de Ribeirão Pires - SP (Poder Executivo)  
Orçamentos Fiscal e da Seguridade Social  
CNPJ: 46522967000134  
Exercício: 2024  
Período de referência: 5º bimestre

RREO-Anexo 02 | Tabela 2.0 - Demonstrativo da Execução das Despesas por Função/Subfunção | Total das Despesas Exceto Intra-Orçamentárias

| Função/Subfunção                                   | Execução da Despesa |                        |                                 |                                        |               |                   |                                 |                                        |               |                   | INSCRITAS EM RESTOS A PAGAR NÃO PROCESSADOS (f) |
|----------------------------------------------------|---------------------|------------------------|---------------------------------|----------------------------------------|---------------|-------------------|---------------------------------|----------------------------------------|---------------|-------------------|-------------------------------------------------|
|                                                    | DOTAÇÃO INICIAL     | DOTAÇÃO ATUALIZADA (a) | DESPESAS EMPENHADAS NO BIMESTRE | DESPESAS EMPENHADAS ATÉ O BIMESTRE (b) | % (b/total b) | SALDO (c) = (a-b) | DESPESAS LIQUIDADAS NO BIMESTRE | DESPESAS LIQUIDADAS ATÉ O BIMESTRE (d) | % (d/total d) | SALDO (e) = (a-d) |                                                 |
| DESPESAS (EXCETO INTRA-ORÇAMENTÁRIAS) (I)          | 506.670.300,00      | 602.400.959,08         | 65.673.217,18                   | 538.979.398,46                         | 94,65         | 63.421.560,62     | 90.181.423,98                   | 476.838.112,67                         | 94,02         | 125.562.846,41    | 0,00                                            |
| Legislativa                                        | 16.279.000,00       | 16.349.000,00          | 261.710,10                      | 14.495.758,75                          | 2,55          | 1.853.241,25      | 2.537.411,12                    | 11.109.101,63                          | 2,19          | 5.239.898,37      | 0,00                                            |
| Ação Legislativa                                   | 16.279.000,00       | 16.349.000,00          | 261.710,10                      | 14.495.758,75                          | 2,55          | 1.853.241,25      | 2.537.411,12                    | 11.109.101,63                          | 2,19          | 5.239.898,37      |                                                 |
| Controle Externo                                   |                     |                        |                                 |                                        |               |                   |                                 |                                        |               |                   |                                                 |
| FU01 - Administração Geral                         |                     |                        |                                 |                                        |               |                   |                                 |                                        |               |                   |                                                 |
| FU01 - Demais Subfunções                           |                     |                        |                                 |                                        |               |                   |                                 |                                        |               |                   |                                                 |
| Judiciária                                         | 0,00                | 0,00                   | 0,00                            | 0,00                                   |               | 0,00              | 0,00                            | 0,00                                   |               | 0,00              | 0,00                                            |
| Ação Judiciária                                    |                     |                        |                                 |                                        |               |                   |                                 |                                        |               |                   |                                                 |
| Defesa do Interesse Público no Processo Judiciário |                     |                        |                                 |                                        |               |                   |                                 |                                        |               |                   |                                                 |
| FU02 - Administração Geral                         |                     |                        |                                 |                                        |               |                   |                                 |                                        |               |                   |                                                 |
| FU02 - Demais Subfunções                           |                     |                        |                                 |                                        |               |                   |                                 |                                        |               |                   |                                                 |
| Essencial à Justiça                                | 4.247.200,00        | 4.091.200,00           | 401.314,32                      | 3.148.524,72                           | 0,55          | 942.675,28        | 519.337,64                      | 3.041.658,98                           | 0,60          | 1.049.541,02      | 0,00                                            |
| Defesa da Ordem Jurídica                           |                     |                        |                                 |                                        |               |                   |                                 |                                        |               |                   |                                                 |
| Representação Judicial e Extrajudicial             |                     |                        |                                 |                                        |               |                   |                                 |                                        |               |                   |                                                 |
| FU03 - Administração Geral                         | 4.247.200,00        | 4.091.200,00           | 401.314,32                      | 3.148.524,72                           | 0,55          | 942.675,28        | 519.337,64                      | 3.041.658,98                           | 0,60          | 1.049.541,02      |                                                 |
| FU03 - Demais Subfunções                           |                     |                        |                                 |                                        |               |                   |                                 |                                        |               |                   |                                                 |
| Administração                                      | 35.014.400,00       | 34.710.201,58          | 3.899.647,46                    | 29.772.607,96                          | 5,23          | 4.937.593,62      | 4.637.747,15                    | 28.334.615,89                          | 5,59          | 6.375.585,69      | 0,00                                            |
| Planejamento e Orçamento                           |                     |                        |                                 |                                        |               |                   |                                 |                                        |               |                   |                                                 |
| FU04 - Administração Geral                         | 33.406.400,00       | 33.676.201,58          | 3.899.647,46                    | 29.152.911,39                          | 5,12          | 4.523.290,19      | 4.634.994,77                    | 27.833.415,75                          | 5,49          | 5.842.785,83      |                                                 |
| Administração Financeira                           |                     |                        |                                 |                                        |               |                   |                                 |                                        |               |                   |                                                 |
| Controle Interno                                   |                     |                        |                                 |                                        |               |                   |                                 |                                        |               |                   |                                                 |
| Normatização e Fiscalização                        |                     |                        |                                 |                                        |               |                   |                                 |                                        |               |                   |                                                 |
| Tecnologia da Informação                           |                     |                        |                                 |                                        |               |                   |                                 |                                        |               |                   |                                                 |
| Ordenamento Territorial                            |                     |                        |                                 |                                        |               |                   |                                 |                                        |               |                   |                                                 |
| Formação de Recursos Humanos                       |                     |                        |                                 |                                        |               |                   |                                 |                                        |               |                   |                                                 |
| Administração de Receitas                          |                     |                        |                                 |                                        |               |                   |                                 |                                        |               |                   |                                                 |
| Administração de Concessões                        |                     |                        |                                 |                                        |               |                   |                                 |                                        |               |                   |                                                 |
| Comunicação Social                                 | 1.608.000,00        | 1.034.000,00           | 0,00                            | 619.696,57                             | 0,11          | 414.303,43        | 2.752,38                        | 501.200,14                             | 0,10          | 532.799,86        |                                                 |
| FU04 - Demais Subfunções                           |                     |                        |                                 |                                        |               |                   |                                 |                                        |               |                   |                                                 |
| Defesa Nacional                                    | 0,00                | 0,00                   | 0,00                            | 0,00                                   |               | 0,00              | 0,00                            | 0,00                                   |               | 0,00              | 0,00                                            |
| Defesa Aérea                                       |                     |                        |                                 |                                        |               |                   |                                 |                                        |               |                   |                                                 |
| Defesa Naval                                       |                     |                        |                                 |                                        |               |                   |                                 |                                        |               |                   |                                                 |
| Defesa Terrestre                                   |                     |                        |                                 |                                        |               |                   |                                 |                                        |               |                   |                                                 |
| FU05 - Administração Geral                         |                     |                        |                                 |                                        |               |                   |                                 |                                        |               |                   |                                                 |
| FU05 - Demais Subfunções                           |                     |                        |                                 |                                        |               |                   |                                 |                                        |               |                   |                                                 |
| Segurança Pública                                  | 21.841.900,00       | 21.841.900,00          | 2.882.000,46                    | 18.905.064,15                          | 3,32          | 2.936.835,85      | 3.601.839,30                    | 17.370.770,03                          | 3,43          | 4.471.129,97      | 0,00                                            |
| Policciamento                                      | 9.791.100,00        | 9.791.100,00           | 1.385.985,66                    | 8.495.709,23                           | 1,49          | 1.295.390,77      | 1.405.462,60                    | 8.290.736,72                           | 1,63          | 1.500.363,28      |                                                 |
| Defesa Civil                                       | 1.291.500,00        | 1.285.500,00           | 153.954,73                      | 975.519,59                             | 0,17          | 309.980,41        | 166.805,73                      | 971.519,59                             | 0,19          | 313.980,41        |                                                 |
| Informação e Inteligência                          |                     |                        |                                 |                                        |               |                   |                                 |                                        |               |                   |                                                 |
| FU06 - Administração Geral                         | 1.290.600,00        | 1.290.600,00           | 71.119,89                       | 1.115.953,29                           | 0,20          | 174.646,71        | 162.878,44                      | 980.216,58                             | 0,19          | 310.383,42        |                                                 |
| FU06 - Demais Subfunções                           | 9.468.700,00        | 9.474.700,00           | 1.270.940,18                    | 8.317.882,04                           | 1,46          | 1.156.817,96      | 1.866.692,53                    | 7.128.297,14                           | 1,41          | 2.346.402,86      |                                                 |
| Relações Exteriores                                | 0,00                | 0,00                   | 0,00                            | 0,00                                   |               | 0,00              | 0,00                            | 0,00                                   |               | 0,00              | 0,00                                            |
| Relações Diplomáticas                              |                     |                        |                                 |                                        |               |                   |                                 |                                        |               |                   |                                                 |
| Cooperação Internacional                           |                     |                        |                                 |                                        |               |                   |                                 |                                        |               |                   |                                                 |
| FU07 - Administração Geral                         |                     |                        |                                 |                                        |               |                   |                                 |                                        |               |                   |                                                 |
| FU07 - Demais Subfunções                           |                     |                        |                                 |                                        |               |                   |                                 |                                        |               |                   |                                                 |
| Assistência Social                                 | 12.461.500,00       | 12.270.260,91          | 947.167,95                      | 8.846.915,78                           | 1,55          | 3.423.345,13      | 1.304.212,66                    | 7.704.657,68                           | 1,52          | 4.565.603,23      | 0,00                                            |
| Assistência ao Idoso                               | 1.230.000,00        | 1.330.000,00           | 0,00                            | 1.163.554,56                           | 0,20          | 166.445,44        | 133.974,28                      | 969.628,80                             | 0,19          | 360.371,20        |                                                 |

|                                        |              |              |            |              |      |              |            |              |      |              |  |
|----------------------------------------|--------------|--------------|------------|--------------|------|--------------|------------|--------------|------|--------------|--|
| Assistência ao Portador de Deficiência | 1.030.000,00 | 862.450,00   | 0,00       | 381.942,00   | 0,07 | 480.508,00   | 63.657,00  | 318.285,00   | 0,06 | 544.165,00   |  |
| Assistência à Criança e ao Adolescente | 1.335.000,00 | 1.802.550,00 | 44.040,00  | 1.638.507,89 | 0,29 | 164.042,11   | 191.084,89 | 1.377.307,11 | 0,27 | 425.242,89   |  |
| Assistência Comunitária                | 5.698.500,00 | 5.576.760,91 | 537.728,71 | 3.672.126,02 | 0,64 | 1.904.634,89 | 528.746,66 | 3.057.738,23 | 0,60 | 2.519.022,68 |  |

Relatório Resumido de Execução Orçamentária  
Prefeitura Municipal de Ribeirão Pires - SP (Poder Executivo)  
Orçamentos Fiscal e da Seguridade Social  
CNPJ: 46522967000134  
Exercício: 2024  
Período de referência: 5º bimestre

| Função/Subfunção                              | Execução da Despesa |                        |                                 |                                        |               |                   |                                 |                                        |               |                   | INSCRITAS EM RESTOS A PAGAR NÃO PROCESSADOS (f) |
|-----------------------------------------------|---------------------|------------------------|---------------------------------|----------------------------------------|---------------|-------------------|---------------------------------|----------------------------------------|---------------|-------------------|-------------------------------------------------|
|                                               | DOTAÇÃO INICIAL     | DOTAÇÃO ATUALIZADA (a) | DESPESAS EMPENHADAS NO BIMESTRE | DESPESAS EMPENHADAS ATÉ O BIMESTRE (b) | % (b/total b) | SALDO (c) = (a-b) | DESPESAS LIQUIDADAS NO BIMESTRE | DESPESAS LIQUIDADAS ATÉ O BIMESTRE (d) | % (d/total d) | SALDO (e) = (a-d) |                                                 |
| FU08 - Administração Geral                    | 3.168.000,00        | 2.698.500,00           | 365.399,24                      | 1.990.785,31                           | 0,35          | 707.714,69        | 386.749,83                      | 1.981.698,54                           | 0,39          | 716.801,46        |                                                 |
| FU08 - Demais Subfunções                      |                     |                        |                                 |                                        |               |                   |                                 |                                        |               |                   |                                                 |
| Previdência Social                            | 35.273.000,00       | 35.273.000,00          | 5.267.976,00                    | 27.300.800,20                          | 4,79          | 7.972.199,80      | 5.497.375,37                    | 27.164.631,07                          | 5,36          | 8.108.368,93      | 0,00                                            |
| Previdência Básica                            |                     |                        |                                 |                                        |               |                   |                                 |                                        |               |                   |                                                 |
| Previdência do Regime Estatutário             | 32.739.000,00       | 32.739.000,00          | 4.927.363,80                    | 25.298.224,03                          | 4,44          | 7.440.775,97      | 5.025.045,90                    | 25.257.574,30                          | 4,98          | 7.481.425,70      |                                                 |
| Previdência Complementar                      |                     |                        |                                 |                                        |               |                   |                                 |                                        |               |                   |                                                 |
| Previdência Especial                          |                     |                        |                                 |                                        |               |                   |                                 |                                        |               |                   |                                                 |
| FU09 - Administração Geral                    | 2.534.000,00        | 2.534.000,00           | 340.612,20                      | 2.002.576,17                           | 0,35          | 531.423,83        | 472.329,47                      | 1.907.056,77                           | 0,38          | 626.943,23        |                                                 |
| FU09 - Demais Subfunções                      |                     |                        |                                 |                                        |               |                   |                                 |                                        |               |                   |                                                 |
| Saúde                                         | 137.955.400,00      | 161.967.585,58         | 17.794.905,15                   | 150.756.209,53                         | 26,48         | 11.211.376,05     | 22.495.450,21                   | 140.422.062,62                         | 27,69         | 21.545.522,96     | 0,00                                            |
| Atenção Básica                                | 36.174.700,00       | 38.414.208,17          | 3.293.886,86                    | 35.130.282,98                          | 6,17          | 3.283.925,19      | 4.679.329,86                    | 32.346.114,69                          | 6,38          | 6.068.093,48      |                                                 |
| Assistência Hospitalar e Ambulatorial         | 93.920.500,00       | 115.835.677,41         | 13.611.229,47                   | 108.981.263,56                         | 19,14         | 6.854.413,85      | 16.896.479,13                   | 101.483.046,94                         | 20,01         | 14.352.630,47     |                                                 |
| Suporte Profilático e Terapêutico             |                     |                        |                                 |                                        |               |                   |                                 |                                        |               |                   |                                                 |
| Vigilância Sanitária                          | 1.061.200,00        | 1.061.200,00           | 65.422,80                       | 936.257,80                             | 0,16          | 124.942,20        | 95.275,20                       | 884.495,80                             | 0,17          | 176.704,20        |                                                 |
| Vigilância Epidemiológica                     | 962.500,00          | 962.500,00             | 220.246,70                      | 699.000,48                             | 0,12          | 263.499,52        | 220.246,70                      | 699.000,48                             | 0,14          | 263.499,52        |                                                 |
| Alimentação e Nutrição                        |                     |                        |                                 |                                        |               |                   |                                 |                                        |               |                   |                                                 |
| FU10 - Administração Geral                    | 5.836.500,00        | 5.694.000,00           | 604.119,32                      | 5.009.404,71                           | 0,88          | 684.595,29        | 604.119,32                      | 5.009.404,71                           | 0,99          | 684.595,29        |                                                 |
| FU10 - Demais Subfunções                      |                     |                        |                                 |                                        |               |                   |                                 |                                        |               |                   |                                                 |
| Trabalho                                      | 0,00                | 0,00                   | 0,00                            | 0,00                                   |               | 0,00              | 0,00                            | 0,00                                   |               | 0,00              | 0,00                                            |
| Proteção e Benefícios ao Trabalhador          |                     |                        |                                 |                                        |               |                   |                                 |                                        |               |                   |                                                 |
| Relações de Trabalho                          |                     |                        |                                 |                                        |               |                   |                                 |                                        |               |                   |                                                 |
| Empregabilidade                               |                     |                        |                                 |                                        |               |                   |                                 |                                        |               |                   |                                                 |
| Fomento ao Trabalho                           |                     |                        |                                 |                                        |               |                   |                                 |                                        |               |                   |                                                 |
| FU11 - Administração Geral                    |                     |                        |                                 |                                        |               |                   |                                 |                                        |               |                   |                                                 |
| FU11 - Demais Subfunções                      |                     |                        |                                 |                                        |               |                   |                                 |                                        |               |                   |                                                 |
| Educação                                      | 122.571.700,00      | 135.181.869,72         | 19.798.124,05                   | 117.773.195,51                         | 20,68         | 17.408.674,21     | 21.351.421,86                   | 113.397.360,46                         | 22,36         | 21.784.509,26     | 0,00                                            |
| Ensino Fundamental                            | 37.492.000,00       | 46.830.542,92          | 7.117.778,60                    | 42.471.992,14                          | 7,46          | 4.358.550,78      | 8.045.554,34                    | 40.292.482,76                          | 7,94          | 6.538.060,16      |                                                 |
| Ensino Médio                                  |                     |                        |                                 |                                        |               |                   |                                 |                                        |               |                   |                                                 |
| Ensino Profissional                           |                     |                        |                                 |                                        |               |                   |                                 |                                        |               |                   |                                                 |
| Ensino Superior                               |                     |                        |                                 |                                        |               |                   |                                 |                                        |               |                   |                                                 |
| Educação Infantil                             | 78.046.200,00       | 81.317.826,80          | 11.581.750,14                   | 69.777.795,20                          | 12,25         | 11.540.031,60     | 12.207.272,21                   | 67.581.469,53                          | 13,33         | 13.736.357,27     |                                                 |
| Educação de Jovens e Adultos                  |                     |                        |                                 |                                        |               |                   |                                 |                                        |               |                   |                                                 |
| Educação Especial                             |                     |                        |                                 |                                        |               |                   |                                 |                                        |               |                   |                                                 |
| Educação Básica                               |                     |                        |                                 |                                        |               |                   |                                 |                                        |               |                   |                                                 |
| FU12 - Administração Geral                    | 7.033.500,00        | 7.033.500,00           | 1.098.595,31                    | 5.523.408,17                           | 0,97          | 1.510.091,83      | 1.098.595,31                    | 5.523.408,17                           | 1,09          | 1.510.091,83      |                                                 |
| FU12 - Demais Subfunções                      |                     |                        |                                 |                                        |               |                   |                                 |                                        |               |                   |                                                 |
| Cultura                                       | 2.812.500,00        | 5.676.725,64           | 588.745,38                      | 4.026.800,82                           | 0,71          | 1.649.924,82      | 611.862,96                      | 3.652.018,32                           | 0,72          | 2.024.707,32      | 0,00                                            |
| Patrimônio Histórico Artístico e Arqueológico |                     |                        |                                 |                                        |               |                   |                                 |                                        |               |                   |                                                 |
| Difusão Cultural                              | 2.812.500,00        | 5.676.725,64           | 588.745,38                      | 4.026.800,82                           | 0,71          | 1.649.924,82      | 611.862,96                      | 3.652.018,32                           | 0,72          | 2.024.707,32      |                                                 |
| FU13 - Administração Geral                    |                     |                        |                                 |                                        |               |                   |                                 |                                        |               |                   |                                                 |
| FU13 - Demais Subfunções                      |                     |                        |                                 |                                        |               |                   |                                 |                                        |               |                   |                                                 |
| Direitos da Cidadania                         | 0,00                | 0,00                   | 0,00                            | 0,00                                   |               | 0,00              | 0,00                            | 0,00                                   |               | 0,00              | 0,00                                            |
| Custódia e Reintegração Social                |                     |                        |                                 |                                        |               |                   |                                 |                                        |               |                   |                                                 |
| Direitos Individuais Coletivos e Difusos      |                     |                        |                                 |                                        |               |                   |                                 |                                        |               |                   |                                                 |
| Assistência aos Povos Indígenas               |                     |                        |                                 |                                        |               |                   |                                 |                                        |               |                   |                                                 |
| FU14 - Administração Geral                    |                     |                        |                                 |                                        |               |                   |                                 |                                        |               |                   |                                                 |
| FU14 - Demais Subfunções                      |                     |                        |                                 |                                        |               |                   |                                 |                                        |               |                   |                                                 |
| Urbanismo                                     | 72.554.600,00       | 132.780.615,65         | 8.316.619,93                    | 127.482.296,45                         | 22,39         | 5.298.319,20      | 20.259.308,45                   | 88.760.753,94                          | 17,50         | 44.019.861,71     | 0,00                                            |
| Infra-Estrutura Urbana                        | 30.434.900,00       | 85.535.941,52          | 4.876.849,72                    | 81.713.644,05                          | 14,35         | 3.822.297,47      | 12.128.888,64                   | 49.540.994,47                          | 9,77          | 35.994.947,05     |                                                 |
| Serviços Urbanos                              | 27.250.000,00       | 29.550.000,00          | 2.324.960,97                    | 29.520.832,04                          | 5,18          | 29.167,96         | 5.716.176,31                    | 27.345.585,15                          | 5,39          | 2.204.414,85      |                                                 |
| Transportes Coletivos Urbanos                 | 2.400.000,00        | 2.860.000,00           | 309.864,00                      | 2.851.894,29                           | 0,50          | 8.105,71          | 309.864,00                      | 2.851.894,29                           | 0,56          | 8.105,71          |                                                 |

|                            |              |              |            |              |      |              |              |              |      |              |      |
|----------------------------|--------------|--------------|------------|--------------|------|--------------|--------------|--------------|------|--------------|------|
| FU15 - Administração Geral | 5.869.700,00 | 6.083.700,00 | 804.945,24 | 4.654.378,84 | 0,82 | 1.429.321,16 | 893.850,74   | 4.597.670,84 | 0,91 | 1.486.029,16 |      |
| FU15 - Demais Subfunções   | 6.600.000,00 | 8.750.974,13 | 0,00       | 8.741.547,23 | 1,54 | 9.426,90     | 1.210.528,76 | 4.424.609,19 | 0,87 | 4.326.364,94 |      |
| Habitação                  | 0,00         | 0,00         | 0,00       | 0,00         |      | 0,00         | 0,00         | 0,00         |      | 0,00         | 0,00 |
| Habitação Rural            |              |              |            |              |      |              |              |              |      |              |      |

**Relatório Resumido de Execução Orçamentária**  
**Prefeitura Municipal de Ribeirão Pires - SP (Poder Executivo)**  
**Orçamentos Fiscal e da Seguridade Social**  
**CNPJ: 46522967000134**  
**Exercício: 2024**  
**Período de referência: 5º bimestre**

| Função/Subfunção                                 | Execução da Despesa |                        |                                 |                                        |               |                   |                                 |                                        |               |                   | INSCRITAS EM RESTOS A PAGAR NÃO PROCESSADOS (f) |
|--------------------------------------------------|---------------------|------------------------|---------------------------------|----------------------------------------|---------------|-------------------|---------------------------------|----------------------------------------|---------------|-------------------|-------------------------------------------------|
|                                                  | DOTAÇÃO INICIAL     | DOTAÇÃO ATUALIZADA (a) | DESPESAS EMPENHADAS NO BIMESTRE | DESPESAS EMPENHADAS ATÉ O BIMESTRE (b) | % (b/total b) | SALDO (c) = (a-b) | DESPESAS LIQUIDADAS NO BIMESTRE | DESPESAS LIQUIDADAS ATÉ O BIMESTRE (d) | % (d/total d) | SALDO (e) = (a-d) |                                                 |
| Habitação Urbana                                 |                     |                        |                                 |                                        |               |                   |                                 |                                        |               |                   |                                                 |
| FU16 - Administração Geral                       |                     |                        |                                 |                                        |               |                   |                                 |                                        |               |                   |                                                 |
| FU16 - Demais Subfunções                         |                     |                        |                                 |                                        |               |                   |                                 |                                        |               |                   |                                                 |
| Saneamento                                       | 0,00                | 0,00                   | 0,00                            | 0,00                                   |               | 0,00              | 0,00                            | 0,00                                   |               | 0,00              | 0,00                                            |
| Saneamento Básico Rural                          |                     |                        |                                 |                                        |               |                   |                                 |                                        |               |                   |                                                 |
| Saneamento Básico Urbano                         |                     |                        |                                 |                                        |               |                   |                                 |                                        |               |                   |                                                 |
| FU17 - Administração Geral                       |                     |                        |                                 |                                        |               |                   |                                 |                                        |               |                   |                                                 |
| FU17 - Demais Subfunções                         |                     |                        |                                 |                                        |               |                   |                                 |                                        |               |                   |                                                 |
| Gestão Ambiental                                 | 6.189.500,00        | 5.889.500,00           | 896.757,12                      | 5.098.650,29                           | 0,90          | 790.849,71        | 981.820,86                      | 4.903.696,57                           | 0,97          | 985.803,43        | 0,00                                            |
| Preservação e Conservação Ambiental              | 850.000,00          | 650.000,00             | -336,44                         | 546.409,30                             | 0,10          | 103.590,70        | 61.818,34                       | 409.302,55                             | 0,08          | 240.697,45        |                                                 |
| Controle Ambiental                               |                     |                        |                                 |                                        |               |                   |                                 |                                        |               |                   |                                                 |
| Recuperação de Áreas Degradadas                  |                     |                        |                                 |                                        |               |                   |                                 |                                        |               |                   |                                                 |
| Recursos Hídricos                                |                     |                        |                                 |                                        |               |                   |                                 |                                        |               |                   |                                                 |
| Meteorologia                                     |                     |                        |                                 |                                        |               |                   |                                 |                                        |               |                   |                                                 |
| FU18 - Administração Geral                       | 5.339.500,00        | 5.239.500,00           | 897.093,56                      | 4.552.240,99                           | 0,80          | 687.259,01        | 920.002,52                      | 4.494.394,02                           | 0,89          | 745.105,98        |                                                 |
| FU18 - Demais Subfunções                         |                     |                        |                                 |                                        |               |                   |                                 |                                        |               |                   |                                                 |
| Ciência e Tecnologia                             | 0,00                | 0,00                   | 0,00                            | 0,00                                   |               | 0,00              | 0,00                            | 0,00                                   |               | 0,00              | 0,00                                            |
| Desenvolvimento Científico                       |                     |                        |                                 |                                        |               |                   |                                 |                                        |               |                   |                                                 |
| Desenvolvimento Tecnológico e Engenharia         |                     |                        |                                 |                                        |               |                   |                                 |                                        |               |                   |                                                 |
| Difusão do Conhecimento Científico e Tecnológico |                     |                        |                                 |                                        |               |                   |                                 |                                        |               |                   |                                                 |
| FU19 - Administração Geral                       |                     |                        |                                 |                                        |               |                   |                                 |                                        |               |                   |                                                 |
| FU19 - Demais Subfunções                         |                     |                        |                                 |                                        |               |                   |                                 |                                        |               |                   |                                                 |
| Agricultura                                      | 0,00                | 0,00                   | 0,00                            | 0,00                                   |               | 0,00              | 0,00                            | 0,00                                   |               | 0,00              | 0,00                                            |
| Abastecimento                                    |                     |                        |                                 |                                        |               |                   |                                 |                                        |               |                   |                                                 |
| Extensão Rural                                   |                     |                        |                                 |                                        |               |                   |                                 |                                        |               |                   |                                                 |
| Irrigação                                        |                     |                        |                                 |                                        |               |                   |                                 |                                        |               |                   |                                                 |
| Promoção da Produção Agropecuária                |                     |                        |                                 |                                        |               |                   |                                 |                                        |               |                   |                                                 |
| Defesa Agropecuária                              |                     |                        |                                 |                                        |               |                   |                                 |                                        |               |                   |                                                 |
| FU20 - Administração Geral                       |                     |                        |                                 |                                        |               |                   |                                 |                                        |               |                   |                                                 |
| FU20 - Demais Subfunções                         |                     |                        |                                 |                                        |               |                   |                                 |                                        |               |                   |                                                 |
| Organização Agrária                              | 0,00                | 0,00                   | 0,00                            | 0,00                                   |               | 0,00              | 0,00                            | 0,00                                   |               | 0,00              | 0,00                                            |
| Reforma Agrária                                  |                     |                        |                                 |                                        |               |                   |                                 |                                        |               |                   |                                                 |
| Colonização                                      |                     |                        |                                 |                                        |               |                   |                                 |                                        |               |                   |                                                 |
| FU21 - Administração Geral                       |                     |                        |                                 |                                        |               |                   |                                 |                                        |               |                   |                                                 |
| FU21 - Demais Subfunções                         |                     |                        |                                 |                                        |               |                   |                                 |                                        |               |                   |                                                 |
| Indústria                                        | 0,00                | 0,00                   | 0,00                            | 0,00                                   |               | 0,00              | 0,00                            | 0,00                                   |               | 0,00              | 0,00                                            |
| Promoção Industrial                              |                     |                        |                                 |                                        |               |                   |                                 |                                        |               |                   |                                                 |
| Produção Industrial                              |                     |                        |                                 |                                        |               |                   |                                 |                                        |               |                   |                                                 |
| Mineração                                        |                     |                        |                                 |                                        |               |                   |                                 |                                        |               |                   |                                                 |
| Propriedade Industrial                           |                     |                        |                                 |                                        |               |                   |                                 |                                        |               |                   |                                                 |
| Normalização e Qualidade                         |                     |                        |                                 |                                        |               |                   |                                 |                                        |               |                   |                                                 |
| FU22 - Administração Geral                       |                     |                        |                                 |                                        |               |                   |                                 |                                        |               |                   |                                                 |
| FU22 - Demais Subfunções                         |                     |                        |                                 |                                        |               |                   |                                 |                                        |               |                   |                                                 |
| Comércio e Serviços                              | 6.356.000,00        | 8.935.500,00           | 371.245,84                      | 8.382.983,86                           | 1,47          | 552.516,14        | 1.822.878,36                    | 8.243.532,86                           | 1,63          | 691.967,14        | 0,00                                            |
| Promoção Comercial                               |                     |                        |                                 |                                        |               |                   |                                 |                                        |               |                   |                                                 |
| Comercialização                                  |                     |                        |                                 |                                        |               |                   |                                 |                                        |               |                   |                                                 |
| Comércio Exterior                                |                     |                        |                                 |                                        |               |                   |                                 |                                        |               |                   |                                                 |
| Serviços Financeiros                             |                     |                        |                                 |                                        |               |                   |                                 |                                        |               |                   |                                                 |
| Turismo                                          | 3.650.000,00        | 6.033.000,00           | 3.808,26                        | 6.018.321,16                           | 1,06          | 14.678,84         | 1.373.546,09                    | 5.988.187,71                           | 1,18          | 44.812,29         |                                                 |
| FU23 - Administração Geral                       | 2.706.000,00        | 2.902.500,00           | 367.437,58                      | 2.364.662,70                           | 0,42          | 537.837,30        | 449.332,27                      | 2.255.345,15                           | 0,44          | 647.154,85        |                                                 |
| FU23 - Demais Subfunções                         |                     |                        |                                 |                                        |               |                   |                                 |                                        |               |                   |                                                 |

|                            |      |      |      |      |      |      |      |      |      |      |
|----------------------------|------|------|------|------|------|------|------|------|------|------|
| Comunicações               | 0,00 | 0,00 | 0,00 | 0,00 | 0,00 | 0,00 | 0,00 | 0,00 | 0,00 | 0,00 |
| Comunicações Postais       |      |      |      |      |      |      |      |      |      |      |
| Telecomunicações           |      |      |      |      |      |      |      |      |      |      |
| FU24 - Administração Geral |      |      |      |      |      |      |      |      |      |      |

Relatório Resumido de Execução Orçamentária  
Prefeitura Municipal de Ribeirão Pires - SP (Poder Executivo)  
Orçamentos Fiscal e da Seguridade Social  
CNPJ: 46522967000134  
Exercício: 2024  
Período de referência: 5º bimestre

| Função/Subfunção                      | Execução da Despesa |                        |                                 |                                        |               |                   |                                 |                                        |               |                   |                                                 |
|---------------------------------------|---------------------|------------------------|---------------------------------|----------------------------------------|---------------|-------------------|---------------------------------|----------------------------------------|---------------|-------------------|-------------------------------------------------|
|                                       | DOTAÇÃO INICIAL     | DOTAÇÃO ATUALIZADA (a) | DESPESAS EMPENHADAS NO BIMESTRE | DESPESAS EMPENHADAS ATÉ O BIMESTRE (b) | % (b/total b) | SALDO (c) = (a-b) | DESPESAS LIQUIDADAS NO BIMESTRE | DESPESAS LIQUIDADAS ATÉ O BIMESTRE (d) | % (d/total d) | SALDO (e) = (a-d) | INSCRITAS EM RESTOS A PAGAR NÃO PROCESSADOS (f) |
| FU24 - Demais Subfunções              |                     |                        |                                 |                                        |               |                   |                                 |                                        |               |                   |                                                 |
| Energia                               | 0,00                | 0,00                   | 0,00                            | 0,00                                   |               | 0,00              | 0,00                            | 0,00                                   |               | 0,00              | 0,00                                            |
| Conservação de Energia                |                     |                        |                                 |                                        |               |                   |                                 |                                        |               |                   |                                                 |
| Energia Elétrica                      |                     |                        |                                 |                                        |               |                   |                                 |                                        |               |                   |                                                 |
| Combustíveis Minerais                 |                     |                        |                                 |                                        |               |                   |                                 |                                        |               |                   |                                                 |
| Biocombustíveis                       |                     |                        |                                 |                                        |               |                   |                                 |                                        |               |                   |                                                 |
| FU25 - Administração Geral            |                     |                        |                                 |                                        |               |                   |                                 |                                        |               |                   |                                                 |
| FU25 - Demais Subfunções              |                     |                        |                                 |                                        |               |                   |                                 |                                        |               |                   |                                                 |
| Transporte                            | 0,00                | 0,00                   | 0,00                            | 0,00                                   |               | 0,00              | 0,00                            | 0,00                                   |               | 0,00              | 0,00                                            |
| Transporte Aéreo                      |                     |                        |                                 |                                        |               |                   |                                 |                                        |               |                   |                                                 |
| Transporte Rodoviário                 |                     |                        |                                 |                                        |               |                   |                                 |                                        |               |                   |                                                 |
| Transporte Ferroviário                |                     |                        |                                 |                                        |               |                   |                                 |                                        |               |                   |                                                 |
| Transporte Hidroviário                |                     |                        |                                 |                                        |               |                   |                                 |                                        |               |                   |                                                 |
| Transportes Especiais                 |                     |                        |                                 |                                        |               |                   |                                 |                                        |               |                   |                                                 |
| FU26 - Administração Geral            |                     |                        |                                 |                                        |               |                   |                                 |                                        |               |                   |                                                 |
| FU26 - Demais Subfunções              |                     |                        |                                 |                                        |               |                   |                                 |                                        |               |                   |                                                 |
| Desporto e Lazer                      | 8.461.000,00        | 7.036.000,00           | 665.006,53                      | 5.740.139,73                           | 1,01          | 1.295.860,27      | 978.761,15                      | 5.493.058,67                           | 1,08          | 1.542.941,33      | 0,00                                            |
| Desporto de Rendimento                |                     |                        |                                 |                                        |               |                   |                                 |                                        |               |                   |                                                 |
| Desporto Comunitário                  |                     |                        |                                 |                                        |               |                   |                                 |                                        |               |                   |                                                 |
| Lazer                                 | 1.760.000,00        | 1.660.000,00           | -96.776,70                      | 1.459.594,13                           | 0,26          | 200.405,87        | 215.273,41                      | 1.226.534,96                           | 0,24          | 433.465,04        |                                                 |
| FU27 - Administração Geral            | 6.701.000,00        | 5.376.000,00           | 761.783,23                      | 4.280.545,60                           | 0,75          | 1.095.454,40      | 763.487,74                      | 4.266.523,71                           | 0,84          | 1.109.476,29      |                                                 |
| FU27 - Demais Subfunções              |                     |                        |                                 |                                        |               |                   |                                 |                                        |               |                   |                                                 |
| Encargos Especiais                    | 18.652.600,00       | 18.377.600,00          | 3.581.996,89                    | 17.249.450,71                          | 3,03          | 1.128.149,29      | 3.581.996,89                    | 17.240.193,95                          | 3,40          | 1.137.406,05      | 0,00                                            |
| Refinanciamento da Dívida Interna     | 1.750.000,00        | 1.980.000,00           | 362.373,39                      | 1.773.154,66                           | 0,31          | 206.845,34        | 362.373,39                      | 1.773.154,66                           | 0,35          | 206.845,34        |                                                 |
| Refinanciamento da Dívida Externa     |                     |                        |                                 |                                        |               |                   |                                 |                                        |               |                   |                                                 |
| Serviço da Dívida Interna             | 10.850.000,00       | 8.525.000,00           | 1.589.156,77                    | 7.690.780,78                           | 1,35          | 834.219,22        | 1.589.156,77                    | 7.690.780,78                           | 1,52          | 834.219,22        |                                                 |
| Serviço da Dívida Externa             |                     |                        |                                 |                                        |               |                   |                                 |                                        |               |                   |                                                 |
| Transferências                        |                     |                        |                                 |                                        |               |                   |                                 |                                        |               |                   |                                                 |
| Outros Encargos Especiais             | 6.052.600,00        | 7.872.600,00           | 1.630.466,73                    | 7.785.515,27                           | 1,37          | 87.084,73         | 1.630.466,73                    | 7.776.258,51                           | 1,53          | 96.341,49         |                                                 |
| Transferências para a Educação Básica |                     |                        |                                 |                                        |               |                   |                                 |                                        |               |                   |                                                 |
| FU28 - Demais Subfunções              |                     |                        |                                 |                                        |               |                   |                                 |                                        |               |                   |                                                 |
| Reserva de Contingência               | 6.000.000,00        | 2.020.000,00           |                                 |                                        |               | 2.020.000,00      |                                 |                                        |               | 2.020.000,00      |                                                 |
| DESPESAS (INTRA-ORÇAMENTÁRIAS) (II)   | 21.733.700,00       | 34.962.700,00          | 6.320.637,51                    | 30.440.510,91                          | 5,35          | 4.522.189,09      | 6.395.184,35                    | 30.326.165,24                          | 5,98          | 4.636.534,76      |                                                 |
| TOTAL (III) = (I + II)                | 528.404.000,00      | 637.363.659,08         | 71.993.854,69                   | 569.419.909,37                         | 100,00        | 67.943.749,71     | 96.576.608,33                   | 507.164.277,91                         | 100,00        | 130.199.381,17    | 0,00                                            |

RREO-Anexo 02 | Tabela 2.0 - Demonstrativo da Execução das Despesas por Função/Subfunção | Total das Despesas Intra-Orçamentárias

| Função/Subfunção - Intra                           | Execução da Despesa - Intra |                        |                                 |                                        |             |                   |                                 |                                        |             |                   |                                                 |
|----------------------------------------------------|-----------------------------|------------------------|---------------------------------|----------------------------------------|-------------|-------------------|---------------------------------|----------------------------------------|-------------|-------------------|-------------------------------------------------|
|                                                    | DOTAÇÃO INICIAL             | DOTAÇÃO ATUALIZADA (a) | DESPESAS EMPENHADAS NO BIMESTRE | DESPESAS EMPENHADAS ATÉ O BIMESTRE (b) | % (b/III b) | SALDO (c) = (a-b) | DESPESAS LIQUIDADAS NO BIMESTRE | DESPESAS LIQUIDADAS ATÉ O BIMESTRE (d) | % (d/III d) | SALDO (e) = (a-d) | INSCRITAS EM RESTOS A PAGAR NÃO PROCESSADOS (f) |
| DESPESAS (INTRA-ORÇAMENTÁRIAS) (II)                | 21.733.700,00               | 34.962.700,00          | 6.320.637,51                    | 30.440.510,91                          | 5,35        | 4.522.189,09      | 6.395.184,35                    | 30.326.165,24                          | 5,98        | 4.636.534,76      | 0,00                                            |
| Legislativa                                        | 486.000,00                  | 416.000,00             | 0,00                            | 416.000,00                             | 0,07        | 0,00              | 74.546,84                       | 301.654,33                             | 0,06        | 114.345,67        | 0,00                                            |
| Ação Legislativa                                   | 486.000,00                  | 416.000,00             | 0,00                            | 416.000,00                             | 0,07        | 0,00              | 74.546,84                       | 301.654,33                             | 0,06        | 114.345,67        |                                                 |
| Controle Externo                                   |                             |                        |                                 |                                        |             |                   |                                 |                                        |             |                   |                                                 |
| FU01 - Administração Geral                         |                             |                        |                                 |                                        |             |                   |                                 |                                        |             |                   |                                                 |
| FU01 - Demais Subfunções                           |                             |                        |                                 |                                        |             |                   |                                 |                                        |             |                   |                                                 |
| Judiciária                                         | 0,00                        | 0,00                   | 0,00                            | 0,00                                   |             | 0,00              | 0,00                            | 0,00                                   |             | 0,00              | 0,00                                            |
| Ação Judiciária                                    |                             |                        |                                 |                                        |             |                   |                                 |                                        |             |                   |                                                 |
| Defesa do Interesse Público no Processo Judiciário |                             |                        |                                 |                                        |             |                   |                                 |                                        |             |                   |                                                 |

|                            |            |            |           |            |      |           |           |            |      |           |      |
|----------------------------|------------|------------|-----------|------------|------|-----------|-----------|------------|------|-----------|------|
| FU02 - Administração Geral |            |            |           |            |      |           |           |            |      |           |      |
| FU02 - Demais Subfunções   |            |            |           |            |      |           |           |            |      |           |      |
| Essencial à Justiça        | 272.000,00 | 272.000,00 | 43.943,64 | 216.674,55 | 0,04 | 55.325,45 | 43.943,64 | 216.674,55 | 0,04 | 55.325,45 | 0,00 |
| Defesa da Ordem Jurídica   |            |            |           |            |      |           |           |            |      |           |      |

Relatório Resumido de Execução Orçamentária  
Prefeitura Municipal de Ribeirão Pires - SP (Poder Executivo)  
Orçamentos Fiscal e da Seguridade Social  
CNPJ: 46522967000134  
Exercício: 2024  
Período de referência: 5º bimestre

| Função/Subfunção - Intra               | Execução da Despesa - Intra |                        |                                 |                                        |             |                   |                                 |                                        |             |                   | INSCRITAS EM RESTOS A PAGAR NÃO PROCESSADOS (f) |
|----------------------------------------|-----------------------------|------------------------|---------------------------------|----------------------------------------|-------------|-------------------|---------------------------------|----------------------------------------|-------------|-------------------|-------------------------------------------------|
|                                        | DOTAÇÃO INICIAL             | DOTAÇÃO ATUALIZADA (a) | DESPESAS EMPENHADAS NO BIMESTRE | DESPESAS EMPENHADAS ATÉ O BIMESTRE (b) | % (b/III b) | SALDO (c) = (a-b) | DESPESAS LIQUIDADAS NO BIMESTRE | DESPESAS LIQUIDADAS ATÉ O BIMESTRE (d) | % (d/III d) | SALDO (e) = (a-d) |                                                 |
| Representação Judicial e Extrajudicial |                             |                        |                                 |                                        |             |                   |                                 |                                        |             |                   |                                                 |
| FU03 - Administração Geral             | 272.000,00                  | 272.000,00             | 43.943,64                       | 216.674,55                             | 0,04        | 55.325,45         | 43.943,64                       | 216.674,55                             | 0,04        | 55.325,45         |                                                 |
| FU03 - Demais Subfunções               |                             |                        |                                 |                                        |             |                   |                                 |                                        |             |                   |                                                 |
| Administração                          | 615.100,00                  | 640.100,00             | 84.816,87                       | 446.646,32                             | 0,08        | 193.453,68        | 84.816,87                       | 446.646,32                             | 0,09        | 193.453,68        | 0,00                                            |
| Planejamento e Orçamento               |                             |                        |                                 |                                        |             |                   |                                 |                                        |             |                   |                                                 |
| FU04 - Administração Geral             | 615.100,00                  | 640.100,00             | 84.816,87                       | 446.646,32                             | 0,08        | 193.453,68        | 84.816,87                       | 446.646,32                             | 0,09        | 193.453,68        |                                                 |
| Administração Financeira               |                             |                        |                                 |                                        |             |                   |                                 |                                        |             |                   |                                                 |
| Controle Interno                       |                             |                        |                                 |                                        |             |                   |                                 |                                        |             |                   |                                                 |
| Normatização e Fiscalização            |                             |                        |                                 |                                        |             |                   |                                 |                                        |             |                   |                                                 |
| Tecnologia da Informação               |                             |                        |                                 |                                        |             |                   |                                 |                                        |             |                   |                                                 |
| Ordenamento Territorial                |                             |                        |                                 |                                        |             |                   |                                 |                                        |             |                   |                                                 |
| Formação de Recursos Humanos           |                             |                        |                                 |                                        |             |                   |                                 |                                        |             |                   |                                                 |
| Administração de Receitas              |                             |                        |                                 |                                        |             |                   |                                 |                                        |             |                   |                                                 |
| Administração de Concessões            |                             |                        |                                 |                                        |             |                   |                                 |                                        |             |                   |                                                 |
| Comunicação Social                     |                             |                        |                                 |                                        |             |                   |                                 |                                        |             |                   |                                                 |
| FU04 - Demais Subfunções               |                             |                        |                                 |                                        |             |                   |                                 |                                        |             |                   |                                                 |
| Defesa Nacional                        | 0,00                        | 0,00                   | 0,00                            | 0,00                                   |             | 0,00              | 0,00                            | 0,00                                   |             | 0,00              | 0,00                                            |
| Defesa Aérea                           |                             |                        |                                 |                                        |             |                   |                                 |                                        |             |                   |                                                 |
| Defesa Naval                           |                             |                        |                                 |                                        |             |                   |                                 |                                        |             |                   |                                                 |
| Defesa Terrestre                       |                             |                        |                                 |                                        |             |                   |                                 |                                        |             |                   |                                                 |
| FU05 - Administração Geral             |                             |                        |                                 |                                        |             |                   |                                 |                                        |             |                   |                                                 |
| FU05 - Demais Subfunções               |                             |                        |                                 |                                        |             |                   |                                 |                                        |             |                   |                                                 |
| Segurança Pública                      | 1.018.000,00                | 1.018.000,00           | 141.348,87                      | 737.785,76                             | 0,13        | 280.214,24        | 141.348,87                      | 737.785,76                             | 0,15        | 280.214,24        | 0,00                                            |
| Policimento                            | 715.000,00                  | 715.000,00             | 99.863,79                       | 520.833,59                             | 0,09        | 194.166,41        | 99.863,79                       | 520.833,59                             | 0,10        | 194.166,41        |                                                 |
| Defesa Civil                           | 70.500,00                   | 70.500,00              | 8.933,64                        | 49.030,49                              | 0,01        | 21.469,51         | 8.933,64                        | 49.030,49                              | 0,01        | 21.469,51         |                                                 |
| Informação e Inteligência              |                             |                        |                                 |                                        |             |                   |                                 |                                        |             |                   |                                                 |
| FU06 - Administração Geral             | 32.000,00                   | 32.000,00              | 4.093,10                        | 25.008,59                              |             | 6.991,41          | 4.093,10                        | 25.008,59                              |             | 6.991,41          |                                                 |
| FU06 - Demais Subfunções               | 200.500,00                  | 200.500,00             | 28.458,34                       | 142.913,09                             | 0,03        | 57.586,91         | 28.458,34                       | 142.913,09                             | 0,03        | 57.586,91         |                                                 |
| Relações Exteriores                    | 0,00                        | 0,00                   | 0,00                            | 0,00                                   |             | 0,00              | 0,00                            | 0,00                                   |             | 0,00              | 0,00                                            |
| Relações Diplomáticas                  |                             |                        |                                 |                                        |             |                   |                                 |                                        |             |                   |                                                 |
| Cooperação Internacional               |                             |                        |                                 |                                        |             |                   |                                 |                                        |             |                   |                                                 |
| FU07 - Administração Geral             |                             |                        |                                 |                                        |             |                   |                                 |                                        |             |                   |                                                 |
| FU07 - Demais Subfunções               |                             |                        |                                 |                                        |             |                   |                                 |                                        |             |                   |                                                 |
| Assistência Social                     | 307.500,00                  | 307.500,00             | 34.987,99                       | 179.257,79                             | 0,03        | 128.242,21        | 34.987,99                       | 179.257,79                             | 0,04        | 128.242,21        | 0,00                                            |
| Assistência ao Idoso                   |                             |                        |                                 |                                        |             |                   |                                 |                                        |             |                   |                                                 |
| Assistência ao Portador de Deficiência |                             |                        |                                 |                                        |             |                   |                                 |                                        |             |                   |                                                 |
| Assistência à Criança e ao Adolescente |                             |                        |                                 |                                        |             |                   |                                 |                                        |             |                   |                                                 |
| Assistência Comunitária                | 50.500,00                   | 50.500,00              | 0,00                            | 0,00                                   |             | 50.500,00         | 0,00                            | 0,00                                   |             | 50.500,00         |                                                 |
| FU08 - Administração Geral             | 257.000,00                  | 257.000,00             | 34.987,99                       | 179.257,79                             | 0,03        | 77.742,21         | 34.987,99                       | 179.257,79                             | 0,04        | 77.742,21         |                                                 |
| FU08 - Demais Subfunções               |                             |                        |                                 |                                        |             |                   |                                 |                                        |             |                   |                                                 |
| Previdência Social                     | 80.000,00                   | 80.000,00              | 16.749,81                       | 60.765,53                              | 0,01        | 19.234,47         | 16.749,81                       | 60.765,53                              | 0,01        | 19.234,47         | 0,00                                            |
| Previdência Básica                     |                             |                        |                                 |                                        |             |                   |                                 |                                        |             |                   |                                                 |
| Previdência do Regime Estatutário      |                             |                        |                                 |                                        |             |                   |                                 |                                        |             |                   |                                                 |
| Previdência Complementar               |                             |                        |                                 |                                        |             |                   |                                 |                                        |             |                   |                                                 |
| Previdência Especial                   |                             |                        |                                 |                                        |             |                   |                                 |                                        |             |                   |                                                 |
| FU09 - Administração Geral             | 80.000,00                   | 80.000,00              | 16.749,81                       | 60.765,53                              | 0,01        | 19.234,47         | 16.749,81                       | 60.765,53                              | 0,01        | 19.234,47         |                                                 |
| FU09 - Demais Subfunções               |                             |                        |                                 |                                        |             |                   |                                 |                                        |             |                   |                                                 |
| Saúde                                  | 3.376.600,00                | 3.376.600,00           | 493.167,83                      | 2.430.245,26                           | 0,43        | 946.354,74        | 493.167,83                      | 2.430.245,26                           | 0,48        | 946.354,74        | 0,00                                            |
| Atenção Básica                         | 1.202.500,00                | 1.202.500,00           | 259.376,32                      | 904.680,34                             | 0,16        | 297.819,66        | 259.376,32                      | 904.680,34                             | 0,18        | 297.819,66        |                                                 |
| Assistência Hospitalar e Ambulatorial  | 2.024.100,00                | 2.024.100,00           | 205.730,94                      | 1.382.437,13                           | 0,24        | 641.662,87        | 205.730,94                      | 1.382.437,13                           | 0,27        | 641.662,87        |                                                 |
| Suporte Profilático e Terapêutico      |                             |                        |                                 |                                        |             |                   |                                 |                                        |             |                   |                                                 |
| Vigilância Sanitária                   |                             |                        |                                 |                                        |             |                   |                                 |                                        |             |                   |                                                 |

|                            |            |            |           |            |      |          |           |            |      |          |  |
|----------------------------|------------|------------|-----------|------------|------|----------|-----------|------------|------|----------|--|
| Vigilância Epidemiológica  | 46.000,00  | 46.000,00  | 22.237,36 | 42.887,77  | 0,01 | 3.112,23 | 22.237,36 | 42.887,77  | 0,01 | 3.112,23 |  |
| Alimentação e Nutrição     |            |            |           |            |      |          |           |            |      |          |  |
| FU10 - Administração Geral | 104.000,00 | 104.000,00 | 5.823,21  | 100.240,02 | 0,02 | 3.759,98 | 5.823,21  | 100.240,02 | 0,02 | 3.759,98 |  |

Relatório Resumido de Execução Orçamentária  
Prefeitura Municipal de Ribeirão Pires - SP (Poder Executivo)  
Orçamentos Fiscal e da Seguridade Social  
CNPJ: 46522967000134  
Exercício: 2024  
Período de referência: 5º bimestre

| Função/Subfunção - Intra                      | Execução da Despesa - Intra |                        |                                 |                                        |             |                   |                                 |                                        |             |                   |                                                 |
|-----------------------------------------------|-----------------------------|------------------------|---------------------------------|----------------------------------------|-------------|-------------------|---------------------------------|----------------------------------------|-------------|-------------------|-------------------------------------------------|
|                                               | DOTAÇÃO INICIAL             | DOTAÇÃO ATUALIZADA (a) | DESPESAS EMPENHADAS NO BIMESTRE | DESPESAS EMPENHADAS ATÉ O BIMESTRE (b) | % (b/III b) | SALDO (c) = (a-b) | DESPESAS LIQUIDADAS NO BIMESTRE | DESPESAS LIQUIDADAS ATÉ O BIMESTRE (d) | % (d/III d) | SALDO (e) = (a-d) | INSCRITAS EM RESTOS A PAGAR NÃO PROCESSADOS (f) |
| FU10 - Demais Subfunções                      |                             |                        |                                 |                                        |             |                   |                                 |                                        |             |                   |                                                 |
| Trabalho                                      | 0,00                        | 0,00                   | 0,00                            | 0,00                                   |             | 0,00              | 0,00                            | 0,00                                   |             | 0,00              | 0,00                                            |
| Proteção e Benefícios ao Trabalhador          |                             |                        |                                 |                                        |             |                   |                                 |                                        |             |                   |                                                 |
| Relações de Trabalho                          |                             |                        |                                 |                                        |             |                   |                                 |                                        |             |                   |                                                 |
| Empregabilidade                               |                             |                        |                                 |                                        |             |                   |                                 |                                        |             |                   |                                                 |
| Fomento ao Trabalho                           |                             |                        |                                 |                                        |             |                   |                                 |                                        |             |                   |                                                 |
| FU11 - Administração Geral                    |                             |                        |                                 |                                        |             |                   |                                 |                                        |             |                   |                                                 |
| FU11 - Demais Subfunções                      |                             |                        |                                 |                                        |             |                   |                                 |                                        |             |                   |                                                 |
| Educação                                      | 9.396.000,00                | 9.396.000,00           | 1.359.022,69                    | 6.937.856,28                           | 1,22        | 2.458.143,72      | 1.359.022,69                    | 6.937.856,28                           | 1,37        | 2.458.143,72      | 0,00                                            |
| Ensino Fundamental                            | 1.794.000,00                | 1.794.000,00           | 255.067,01                      | 1.314.589,29                           | 0,23        | 479.410,71        | 255.067,01                      | 1.314.589,29                           | 0,26        | 479.410,71        |                                                 |
| Ensino Médio                                  |                             |                        |                                 |                                        |             |                   |                                 |                                        |             |                   |                                                 |
| Ensino Profissional                           |                             |                        |                                 |                                        |             |                   |                                 |                                        |             |                   |                                                 |
| Ensino Superior                               |                             |                        |                                 |                                        |             |                   |                                 |                                        |             |                   |                                                 |
| Educação Infantil                             | 6.952.000,00                | 6.952.000,00           | 1.007.303,16                    | 5.132.914,36                           | 0,90        | 1.819.085,64      | 1.007.303,16                    | 5.132.914,36                           | 1,01        | 1.819.085,64      |                                                 |
| Educação de Jovens e Adultos                  |                             |                        |                                 |                                        |             |                   |                                 |                                        |             |                   |                                                 |
| Educação Especial                             |                             |                        |                                 |                                        |             |                   |                                 |                                        |             |                   |                                                 |
| Educação Básica                               |                             |                        |                                 |                                        |             |                   |                                 |                                        |             |                   |                                                 |
| FU12 - Administração Geral                    | 650.000,00                  | 650.000,00             | 96.652,52                       | 490.352,63                             | 0,09        | 159.647,37        | 96.652,52                       | 490.352,63                             | 0,10        | 159.647,37        |                                                 |
| FU12 - Demais Subfunções                      |                             |                        |                                 |                                        |             |                   |                                 |                                        |             |                   |                                                 |
| Cultura                                       | 210.000,00                  | 210.000,00             | 41.153,10                       | 202.272,04                             | 0,04        | 7.727,96          | 41.153,10                       | 202.272,04                             | 0,04        | 7.727,96          | 0,00                                            |
| Patrimônio Histórico Artístico e Arqueológico |                             |                        |                                 |                                        |             |                   |                                 |                                        |             |                   |                                                 |
| Difusão Cultural                              | 210.000,00                  | 210.000,00             | 41.153,10                       | 202.272,04                             | 0,04        | 7.727,96          | 41.153,10                       | 202.272,04                             | 0,04        | 7.727,96          |                                                 |
| FU13 - Administração Geral                    |                             |                        |                                 |                                        |             |                   |                                 |                                        |             |                   |                                                 |
| FU13 - Demais Subfunções                      |                             |                        |                                 |                                        |             |                   |                                 |                                        |             |                   |                                                 |
| Direitos da Cidadania                         | 0,00                        | 0,00                   | 0,00                            | 0,00                                   |             | 0,00              | 0,00                            | 0,00                                   |             | 0,00              | 0,00                                            |
| Custódia e Reintegração Social                |                             |                        |                                 |                                        |             |                   |                                 |                                        |             |                   |                                                 |
| Direitos Individuais Coletivos e Difusos      |                             |                        |                                 |                                        |             |                   |                                 |                                        |             |                   |                                                 |
| Assistência aos Povos Indígenas               |                             |                        |                                 |                                        |             |                   |                                 |                                        |             |                   |                                                 |
| FU14 - Administração Geral                    |                             |                        |                                 |                                        |             |                   |                                 |                                        |             |                   |                                                 |
| FU14 - Demais Subfunções                      |                             |                        |                                 |                                        |             |                   |                                 |                                        |             |                   |                                                 |
| Urbanismo                                     | 758.500,00                  | 733.500,00             | 96.193,86                       | 473.260,12                             | 0,08        | 260.239,88        | 96.193,86                       | 473.260,12                             | 0,09        | 260.239,88        | 0,00                                            |
| Infra-Estrutura Urbana                        | 478.500,00                  | 453.500,00             | 47.256,36                       | 244.687,39                             | 0,04        | 208.812,61        | 47.256,36                       | 244.687,39                             | 0,05        | 208.812,61        |                                                 |
| Serviços Urbanos                              |                             |                        |                                 |                                        |             |                   |                                 |                                        |             |                   |                                                 |
| Transportes Coletivos Urbanos                 |                             |                        |                                 |                                        |             |                   |                                 |                                        |             |                   |                                                 |
| FU15 - Administração Geral                    | 280.000,00                  | 280.000,00             | 48.937,50                       | 228.572,73                             | 0,04        | 51.427,27         | 48.937,50                       | 228.572,73                             | 0,05        | 51.427,27         |                                                 |
| FU15 - Demais Subfunções                      |                             |                        |                                 |                                        |             |                   |                                 |                                        |             |                   |                                                 |
| Habitação                                     | 0,00                        | 0,00                   | 0,00                            | 0,00                                   |             | 0,00              | 0,00                            | 0,00                                   |             | 0,00              | 0,00                                            |
| Habitação Rural                               |                             |                        |                                 |                                        |             |                   |                                 |                                        |             |                   |                                                 |
| Habitação Urbana                              |                             |                        |                                 |                                        |             |                   |                                 |                                        |             |                   |                                                 |
| FU16 - Administração Geral                    |                             |                        |                                 |                                        |             |                   |                                 |                                        |             |                   |                                                 |
| FU16 - Demais Subfunções                      |                             |                        |                                 |                                        |             |                   |                                 |                                        |             |                   |                                                 |
| Saneamento                                    | 0,00                        | 0,00                   | 0,00                            | 0,00                                   |             | 0,00              | 0,00                            | 0,00                                   |             | 0,00              | 0,00                                            |
| Saneamento Básico Rural                       |                             |                        |                                 |                                        |             |                   |                                 |                                        |             |                   |                                                 |
| Saneamento Básico Urbano                      |                             |                        |                                 |                                        |             |                   |                                 |                                        |             |                   |                                                 |
| FU17 - Administração Geral                    |                             |                        |                                 |                                        |             |                   |                                 |                                        |             |                   |                                                 |
| FU17 - Demais Subfunções                      |                             |                        |                                 |                                        |             |                   |                                 |                                        |             |                   |                                                 |
| Gestão Ambiental                              | 334.500,00                  | 334.500,00             | 53.576,60                       | 266.705,36                             | 0,05        | 67.794,64         | 53.576,60                       | 266.705,36                             | 0,05        | 67.794,64         | 0,00                                            |
| Preservação e Conservação Ambiental           |                             |                        |                                 |                                        |             |                   |                                 |                                        |             |                   |                                                 |
| Controle Ambiental                            |                             |                        |                                 |                                        |             |                   |                                 |                                        |             |                   |                                                 |
| Recuperação de Áreas Degradadas               |                             |                        |                                 |                                        |             |                   |                                 |                                        |             |                   |                                                 |
| Recursos Hídricos                             |                             |                        |                                 |                                        |             |                   |                                 |                                        |             |                   |                                                 |
| Meteorologia                                  |                             |                        |                                 |                                        |             |                   |                                 |                                        |             |                   |                                                 |

|                            |            |            |           |            |      |           |           |            |      |           |      |
|----------------------------|------------|------------|-----------|------------|------|-----------|-----------|------------|------|-----------|------|
| FU18 - Administração Geral | 334.500,00 | 334.500,00 | 53.576,60 | 266.705,36 | 0,05 | 67.794,64 | 53.576,60 | 266.705,36 | 0,05 | 67.794,64 |      |
| FU18 - Demais Subfunções   |            |            |           |            |      |           |           |            |      |           |      |
| Ciência e Tecnologia       | 0,00       | 0,00       | 0,00      | 0,00       |      | 0,00      | 0,00      | 0,00       |      | 0,00      | 0,00 |

Relatório Resumido de Execução Orçamentária  
Prefeitura Municipal de Ribeirão Pires - SP (Poder Executivo)  
Orçamentos Fiscal e da Seguridade Social  
CNPJ: 46522967000134  
Exercício: 2024  
Período de referência: 5º bimestre

| Função/Subfunção - Intra                         | Execução da Despesa - Intra |                        |                                 |                                        |             |                   |                                 |                                        |             |                   | INSCRITAS EM RESTOS A PAGAR NÃO PROCESSADOS (f) |
|--------------------------------------------------|-----------------------------|------------------------|---------------------------------|----------------------------------------|-------------|-------------------|---------------------------------|----------------------------------------|-------------|-------------------|-------------------------------------------------|
|                                                  | DOTAÇÃO INICIAL             | DOTAÇÃO ATUALIZADA (a) | DESPESAS EMPENHADAS NO BIMESTRE | DESPESAS EMPENHADAS ATÉ O BIMESTRE (b) | % (b/III b) | SALDO (c) = (a-b) | DESPESAS LIQUIDADAS NO BIMESTRE | DESPESAS LIQUIDADAS ATÉ O BIMESTRE (d) | % (d/III d) | SALDO (e) = (a-d) |                                                 |
| Desenvolvimento Científico                       |                             |                        |                                 |                                        |             |                   |                                 |                                        |             |                   |                                                 |
| Desenvolvimento Tecnológico e Engenharia         |                             |                        |                                 |                                        |             |                   |                                 |                                        |             |                   |                                                 |
| Difusão do Conhecimento Científico e Tecnológico |                             |                        |                                 |                                        |             |                   |                                 |                                        |             |                   |                                                 |
| FU19 - Administração Geral                       |                             |                        |                                 |                                        |             |                   |                                 |                                        |             |                   |                                                 |
| FU19 - Demais Subfunções                         |                             |                        |                                 |                                        |             |                   |                                 |                                        |             |                   |                                                 |
| Agricultura                                      | 0,00                        | 0,00                   | 0,00                            | 0,00                                   |             | 0,00              | 0,00                            | 0,00                                   |             | 0,00              | 0,00                                            |
| Abastecimento                                    |                             |                        |                                 |                                        |             |                   |                                 |                                        |             |                   |                                                 |
| Extensão Rural                                   |                             |                        |                                 |                                        |             |                   |                                 |                                        |             |                   |                                                 |
| Irrigação                                        |                             |                        |                                 |                                        |             |                   |                                 |                                        |             |                   |                                                 |
| Promoção da Produção Agropecuária                |                             |                        |                                 |                                        |             |                   |                                 |                                        |             |                   |                                                 |
| Defesa Agropecuária                              |                             |                        |                                 |                                        |             |                   |                                 |                                        |             |                   |                                                 |
| FU20 - Administração Geral                       |                             |                        |                                 |                                        |             |                   |                                 |                                        |             |                   |                                                 |
| FU20 - Demais Subfunções                         |                             |                        |                                 |                                        |             |                   |                                 |                                        |             |                   |                                                 |
| Organização Agrária                              | 0,00                        | 0,00                   | 0,00                            | 0,00                                   |             | 0,00              | 0,00                            | 0,00                                   |             | 0,00              | 0,00                                            |
| Reforma Agrária                                  |                             |                        |                                 |                                        |             |                   |                                 |                                        |             |                   |                                                 |
| Colonização                                      |                             |                        |                                 |                                        |             |                   |                                 |                                        |             |                   |                                                 |
| FU21 - Administração Geral                       |                             |                        |                                 |                                        |             |                   |                                 |                                        |             |                   |                                                 |
| FU21 - Demais Subfunções                         |                             |                        |                                 |                                        |             |                   |                                 |                                        |             |                   |                                                 |
| Indústria                                        | 0,00                        | 0,00                   | 0,00                            | 0,00                                   |             | 0,00              | 0,00                            | 0,00                                   |             | 0,00              | 0,00                                            |
| Promoção Industrial                              |                             |                        |                                 |                                        |             |                   |                                 |                                        |             |                   |                                                 |
| Produção Industrial                              |                             |                        |                                 |                                        |             |                   |                                 |                                        |             |                   |                                                 |
| Mineração                                        |                             |                        |                                 |                                        |             |                   |                                 |                                        |             |                   |                                                 |
| Propriedade Industrial                           |                             |                        |                                 |                                        |             |                   |                                 |                                        |             |                   |                                                 |
| Normalização e Qualidade                         |                             |                        |                                 |                                        |             |                   |                                 |                                        |             |                   |                                                 |
| FU22 - Administração Geral                       |                             |                        |                                 |                                        |             |                   |                                 |                                        |             |                   |                                                 |
| FU22 - Demais Subfunções                         |                             |                        |                                 |                                        |             |                   |                                 |                                        |             |                   |                                                 |
| Comércio e Serviços                              | 56.500,00                   | 70.500,00              | 8.578,31                        | 38.958,25                              | 0,01        | 31.541,75         | 8.578,31                        | 38.958,25                              | 0,01        | 31.541,75         | 0,00                                            |
| Promoção Comercial                               |                             |                        |                                 |                                        |             |                   |                                 |                                        |             |                   |                                                 |
| Comercialização                                  |                             |                        |                                 |                                        |             |                   |                                 |                                        |             |                   |                                                 |
| Comércio Exterior                                |                             |                        |                                 |                                        |             |                   |                                 |                                        |             |                   |                                                 |
| Serviços Financeiros                             |                             |                        |                                 |                                        |             |                   |                                 |                                        |             |                   |                                                 |
| Turismo                                          |                             |                        |                                 |                                        |             |                   |                                 |                                        |             |                   |                                                 |
| FU23 - Administração Geral                       | 56.500,00                   | 70.500,00              | 8.578,31                        | 38.958,25                              | 0,01        | 31.541,75         | 8.578,31                        | 38.958,25                              | 0,01        | 31.541,75         |                                                 |
| FU23 - Demais Subfunções                         |                             |                        |                                 |                                        |             |                   |                                 |                                        |             |                   |                                                 |
| Comunicações                                     | 0,00                        | 0,00                   | 0,00                            | 0,00                                   |             | 0,00              | 0,00                            | 0,00                                   |             | 0,00              | 0,00                                            |
| Comunicações Postais                             |                             |                        |                                 |                                        |             |                   |                                 |                                        |             |                   |                                                 |
| Telecomunicações                                 |                             |                        |                                 |                                        |             |                   |                                 |                                        |             |                   |                                                 |
| FU24 - Administração Geral                       |                             |                        |                                 |                                        |             |                   |                                 |                                        |             |                   |                                                 |
| FU24 - Demais Subfunções                         |                             |                        |                                 |                                        |             |                   |                                 |                                        |             |                   |                                                 |
| Energia                                          | 0,00                        | 0,00                   | 0,00                            | 0,00                                   |             | 0,00              | 0,00                            | 0,00                                   |             | 0,00              | 0,00                                            |
| Conservação de Energia                           |                             |                        |                                 |                                        |             |                   |                                 |                                        |             |                   |                                                 |
| Energia Elétrica                                 |                             |                        |                                 |                                        |             |                   |                                 |                                        |             |                   |                                                 |
| Combustíveis Minerais                            |                             |                        |                                 |                                        |             |                   |                                 |                                        |             |                   |                                                 |
| Biocombustíveis                                  |                             |                        |                                 |                                        |             |                   |                                 |                                        |             |                   |                                                 |
| FU25 - Administração Geral                       |                             |                        |                                 |                                        |             |                   |                                 |                                        |             |                   |                                                 |
| FU25 - Demais Subfunções                         |                             |                        |                                 |                                        |             |                   |                                 |                                        |             |                   |                                                 |
| Transporte                                       | 0,00                        | 0,00                   | 0,00                            | 0,00                                   |             | 0,00              | 0,00                            | 0,00                                   |             | 0,00              | 0,00                                            |
| Transporte Aéreo                                 |                             |                        |                                 |                                        |             |                   |                                 |                                        |             |                   |                                                 |
| Transporte Rodoviário                            |                             |                        |                                 |                                        |             |                   |                                 |                                        |             |                   |                                                 |
| Transporte Ferroviário                           |                             |                        |                                 |                                        |             |                   |                                 |                                        |             |                   |                                                 |
| Transporte Hidroviário                           |                             |                        |                                 |                                        |             |                   |                                 |                                        |             |                   |                                                 |
| Transportes Especiais                            |                             |                        |                                 |                                        |             |                   |                                 |                                        |             |                   |                                                 |

|                            |            |            |           |            |      |           |           |            |      |           |      |
|----------------------------|------------|------------|-----------|------------|------|-----------|-----------|------------|------|-----------|------|
| FU26 - Administração Geral |            |            |           |            |      |           |           |            |      |           |      |
| FU26 - Demais Subfunções   |            |            |           |            |      |           |           |            |      |           |      |
| Desporto e Lazer           | 273.000,00 | 273.000,00 | 44.079,87 | 214.468,60 | 0,04 | 58.531,40 | 44.079,87 | 214.468,60 | 0,04 | 58.531,40 | 0,00 |

|  |                                                               |
|--|---------------------------------------------------------------|
|  | Relatório Resumido de Execução Orçamentária                   |
|  | Prefeitura Municipal de Ribeirão Pires - SP (Poder Executivo) |
|  | Orçamentos Fiscal e da Seguridade Social                      |
|  | CNPJ: 46522967000134                                          |
|  | Exercício: 2024                                               |
|  | Período de referência: 5º bimestre                            |

| Função/Subfunção - Intra              | Execução da Despesa - Intra |                        |                                 |                                        |             |                   |                                 |                                        |             |                   |                                                 |
|---------------------------------------|-----------------------------|------------------------|---------------------------------|----------------------------------------|-------------|-------------------|---------------------------------|----------------------------------------|-------------|-------------------|-------------------------------------------------|
|                                       | DOTAÇÃO INICIAL             | DOTAÇÃO ATUALIZADA (a) | DESPESAS EMPENHADAS NO BIMESTRE | DESPESAS EMPENHADAS ATÉ O BIMESTRE (b) | % (b/III b) | SALDO (c) = (a-b) | DESPESAS LIQUIDADAS NO BIMESTRE | DESPESAS LIQUIDADAS ATÉ O BIMESTRE (d) | % (d/III d) | SALDO (e) = (a-d) | INSCRITAS EM RESTOS A PAGAR NÃO PROCESSADOS (f) |
| Desporto de Rendimento                |                             |                        |                                 |                                        |             |                   |                                 |                                        |             |                   |                                                 |
| Desporto Comunitário                  |                             |                        |                                 |                                        |             |                   |                                 |                                        |             |                   |                                                 |
| Lazer                                 |                             |                        |                                 |                                        |             |                   |                                 |                                        |             |                   |                                                 |
| FU27 - Administração Geral            | 273.000,00                  | 273.000,00             | 44.079,87                       | 214.468,60                             | 0,04        | 58.531,40         | 44.079,87                       | 214.468,60                             | 0,04        | 58.531,40         |                                                 |
| FU27 - Demais Subfunções              |                             |                        |                                 |                                        |             |                   |                                 |                                        |             |                   |                                                 |
| Encargos Especiais                    | 4.550.000,00                | 17.835.000,00          | 3.903.018,07                    | 17.819.615,05                          | 3,13        | 15.384,95         | 3.903.018,07                    | 17.819.615,05                          | 3,51        | 15.384,95         | 0,00                                            |
| Refinanciamento da Dívida Interna     | 2.150.000,00                | 3.640.000,00           | 755.239,71                      | 3.637.619,90                           | 0,64        | 2.380,10          | 755.239,71                      | 3.637.619,90                           | 0,72        | 2.380,10          |                                                 |
| Refinanciamento da Dívida Externa     |                             |                        |                                 |                                        |             |                   |                                 |                                        |             |                   |                                                 |
| Serviço da Dívida Interna             | 2.400.000,00                | 14.195.000,00          | 3.147.778,36                    | 14.181.995,15                          | 2,49        | 13.004,85         | 3.147.778,36                    | 14.181.995,15                          | 2,80        | 13.004,85         |                                                 |
| Serviço da Dívida Externa             |                             |                        |                                 |                                        |             |                   |                                 |                                        |             |                   |                                                 |
| Transferências                        |                             |                        |                                 |                                        |             |                   |                                 |                                        |             |                   |                                                 |
| Outros Encargos Especiais             |                             |                        |                                 |                                        |             |                   |                                 |                                        |             |                   |                                                 |
| Transferências para a Educação Básica |                             |                        |                                 |                                        |             |                   |                                 |                                        |             |                   |                                                 |
| FU28 - Demais Subfunções              |                             |                        |                                 |                                        |             |                   |                                 |                                        |             |                   |                                                 |
| Reserva de Contingência               |                             |                        |                                 |                                        |             |                   |                                 |                                        |             |                   |                                                 |

|                                                                                                                                                   |                                                               |
|---------------------------------------------------------------------------------------------------------------------------------------------------|---------------------------------------------------------------|
| <div><div>siconfi</div><div>Sistema de Informações<br/>Contábeis e Fiscais<br/>do Setor Público Brasileiro</div><div>TESOURO NACIONAL</div></div> | Relatório Resumido de Execução Orçamentária                   |
|                                                                                                                                                   | Prefeitura Municipal de Ribeirão Pires - SP (Poder Executivo) |
|                                                                                                                                                   | Orçamentos Fiscal e da Seguridade Social                      |
|                                                                                                                                                   | CNPJ: 46522967000134                                          |
|                                                                                                                                                   | Exercício: 2024                                               |
|                                                                                                                                                   | Período de referência: 5º bimestre                            |

RREO-Anexo 02 | Tabela 2.0 - Demonstrativo da Execução das Despesas por Função/Subfunção

| Notas Explicativas | Valores    |
|--------------------|------------|
|                    | 31/10/2024 |
| Notas Explicativas | -          |
| Notas Explicativas |            |

|                                                                                                                                           |                                                               |
|-------------------------------------------------------------------------------------------------------------------------------------------|---------------------------------------------------------------|
| <div><div>siconfi</div><div>Sistema de Informações Contábeis e Fiscais do Setor Público Brasileiro</div><div>TESOURO NACIONAL</div></div> | Relatório Resumido de Execução Orçamentária                   |
|                                                                                                                                           | Prefeitura Municipal de Ribeirão Pires - SP (Poder Executivo) |
|                                                                                                                                           | Orçamentos Fiscal e da Seguridade Social                      |
|                                                                                                                                           | CNPJ: 46522967000134                                          |
|                                                                                                                                           | Exercício: 2024                                               |
|                                                                                                                                           | Período de referência: 5º bimestre                            |

RREO-Anexo 03 | Tabela 3.2 - Demonstrativo da Receita Corrente Líquida - Municípios

| Demonstrativo da Receita Corrente Líquida                                                                                                             | Evolução da Receita Corrente Líquida |               |               |               |               |               |               |               |               |               |               |               | TOTAL (ÚLTIMOS 12 MESES) | PREVISÃO ATUALIZADA 2024 |
|-------------------------------------------------------------------------------------------------------------------------------------------------------|--------------------------------------|---------------|---------------|---------------|---------------|---------------|---------------|---------------|---------------|---------------|---------------|---------------|--------------------------|--------------------------|
|                                                                                                                                                       | <MR-11>                              | <MR-10>       | <MR-9>        | <MR-8>        | <MR-7>        | <MR-6>        | <MR-5>        | <MR-4>        | <MR-3>        | <MR-2>        | <MR-1>        | <MR>          |                          |                          |
| Especificação                                                                                                                                         | -                                    | -             | -             | -             | -             | -             | -             | -             | -             | -             | -             | -             | -                        | -                        |
| RECEITAS CORRENTES (I)                                                                                                                                | 40.064.952,92                        | 43.628.847,30 | 54.597.311,40 | 57.328.382,45 | 45.627.313,50 | 44.252.274,05 | 41.532.966,21 | 45.968.276,39 | 55.020.286,30 | 47.150.700,29 | 37.144.874,63 | 44.666.383,97 | 556.982.569,41           | 553.572.012,42           |
| Impostos, Taxas e Contribuições de Melhoria                                                                                                           | 12.478.592,34                        | 10.811.480,05 | 9.031.179,56  | 16.737.358,04 | 18.052.544,71 | 11.907.538,60 | 11.784.018,58 | 11.655.086,35 | 13.328.246,25 | 12.182.277,69 | 12.333.153,40 | 13.198.482,53 | 153.499.958,10           | 163.080.000,00           |
| IPTU                                                                                                                                                  | 5.309.515,84                         | 2.530.935,89  | 2.293.470,58  | 10.134.394,96 | 11.871.655,05 | 5.241.137,35  | 5.189.142,55  | 5.084.695,56  | 5.098.242,74  | 4.736.507,31  | 4.722.465,91  | 4.709.832,88  | 66.921.996,62            | 80.012.000,00            |
| ISS                                                                                                                                                   | 4.523.360,21                         | 4.459.136,66  | 4.505.555,57  | 4.326.456,05  | 3.712.532,01  | 3.893.102,51  | 3.703.528,41  | 3.867.991,68  | 5.797.430,21  | 4.076.314,62  | 4.573.464,18  | 5.779.385,85  | 53.218.257,96            | 51.153.000,00            |
| ITBI                                                                                                                                                  | 243.113,47                           | 899.112,08    | 510.710,52    | 150.510,06    | 358.754,56    | 419.916,41    | 396.223,52    | 271.324,72    | 335.543,95    | 386.120,56    | 618.709,88    | 301.583,35    | 4.891.823,08             | 5.500.000,00             |
| IRRF                                                                                                                                                  | 1.033.154,23                         | 2.086.997,16  | 922.870,12    | 1.260.265,04  | 1.195.613,63  | 1.278.610,25  | 1.175.082,52  | 1.188.445,55  | 1.377.670,31  | 1.161.135,86  | 1.226.635,41  | 1.224.902,93  | 15.131.383,01            | 13.500.000,00            |
| Outros Impostos, Taxas e Contribuições de Melhoria                                                                                                    | 1.369.448,59                         | 835.298,26    | 798.572,77    | 865.731,93    | 913.989,46    | 1.074.772,08  | 1.320.041,58  | 1.242.628,84  | 719.359,04    | 1.822.199,34  | 1.191.878,02  | 1.182.777,52  | 13.336.697,43            | 12.915.000,00            |
| Contribuições                                                                                                                                         | 1.701.299,19                         | 1.681.625,05  | 2.657.873,53  | 1.776.866,91  | 862.278,12    | 2.543.787,03  | 1.737.426,99  | 1.793.635,77  | 1.741.831,26  | 1.784.467,62  | 1.736.811,13  | 1.713.650,07  | 21.731.552,67            | 23.099.000,00            |
| Receita Patrimonial                                                                                                                                   | 400.874,52                           | 589.185,72    | 5.007.417,29  | 485.833,94    | 501.383,95    | 485.267,84    | 384.334,61    | 409.861,91    | 493.995,41    | 7.798.895,38  | 376.784,70    | 401.276,26    | 17.335.111,53            | 9.890.000,00             |
| Rendimentos de Aplicação Financeira                                                                                                                   | 362.678,36                           | 550.024,63    | 358.834,43    | 415.310,09    | 433.118,44    | 417.937,63    | 318.363,82    | 335.943,60    | 429.946,61    | 7.731.761,28  | 312.731,12    | 336.114,60    | 12.002.764,61            | 4.500.000,00             |
| Outras Receitas Patrimoniais                                                                                                                          | 38.196,16                            | 39.161,09     | 4.648.582,86  | 70.523,85     | 68.265,51     | 67.330,21     | 65.970,79     | 73.918,31     | 64.048,80     | 67.134,10     | 64.053,58     | 65.161,66     | 5.332.346,92             | 5.390.000,00             |
| Receita Agropecuária                                                                                                                                  |                                      |               |               |               |               |               |               |               |               |               |               |               |                          |                          |
| Receita Industrial                                                                                                                                    |                                      |               |               |               |               |               |               |               |               |               |               |               |                          |                          |
| Receita de Serviços                                                                                                                                   | 21.644,64                            | 26.575,17     | 20.279,10     | 22.738,53     | 24.868,10     | 23.128,27     | 27.345,41     | 37.592,28     | 36.150,78     | 29.472,83     | 29.220,02     | 20.150,07     | 319.165,20               | 160.000,00               |
| Transferências Correntes                                                                                                                              | 24.955.894,03                        | 29.638.840,75 | 37.246.462,86 | 37.817.142,56 | 25.684.954,66 | 28.846.190,43 | 27.226.235,92 | 31.110.651,45 | 38.783.368,99 | 24.235.503,98 | 22.131.636,39 | 28.726.489,36 | 356.403.371,38           | 350.596.012,42           |
| Cota-Parte do FPM                                                                                                                                     | 6.981.678,12                         | 11.087.394,77 | 7.663.516,11  | 10.420.473,48 | 6.496.593,70  | 6.813.976,81  | 7.927.193,34  | 8.512.483,92  | 9.224.000,90  | 7.215.685,59  | 7.514.126,66  | 6.285.449,72  | 96.142.573,12            | 89.700.000,00            |
| Cota-Parte do ICMS                                                                                                                                    | 6.711.294,50                         | 7.908.173,38  | 8.513.598,41  | 6.549.863,31  | 7.338.914,20  | 8.914.556,94  | 7.011.649,15  | 7.937.179,22  | 9.367.748,91  | 7.413.996,77  | 5.814.094,29  | 11.479.118,01 | 94.960.187,09            | 110.000.000,00           |
| Cota-Parte do IPVA                                                                                                                                    | 811.704,44                           | 974.600,64    | 9.087.574,48  | 3.943.245,38  | 3.121.063,89  | 2.842.784,65  | 2.588.831,85  | 980.158,09    | 1.016.494,63  | 949.089,05    | 948.825,95    | 1.034.794,42  | 28.299.167,47            | 27.500.000,00            |
| Cota-Parte do ITR                                                                                                                                     | 0,00                                 | 220,03        | 0,00          | 1.893,25      | 0,00          | 64,89         | 0,00          | 0,00          | 0,00          | 750,00        | 1.135,72      | 709,54        | 4.773,43                 | 5.000,00                 |
| Transferências da LC nº 61/1989                                                                                                                       | 43.932,17                            | 46.607,42     | 56.215,22     | 43.949,42     | 47.253,35     | 64.644,79     | 48.200,80     | 61.038,02     | 68.520,76     | 73.947,37     | 61.847,26     | 86.546,25     | 702.702,83               | 500.000,00               |
| Transferências do FUNDEB                                                                                                                              | 3.235.026,70                         | 3.853.016,88  | 6.688.740,79  | 4.633.299,28  | 4.586.497,71  | 5.378.353,01  | 4.392.822,72  | 4.556.828,30  | 5.117.310,08  | 4.267.365,07  | 3.387.294,06  | 6.243.800,59  | 56.340.355,19            | 63.000.000,00            |
| Outras Transferências Correntes                                                                                                                       | 7.172.258,10                         | 5.768.827,63  | 5.236.817,85  | 12.224.418,44 | 4.094.631,81  | 4.831.809,34  | 5.257.538,06  | 9.062.963,90  | 13.989.293,71 | 4.314.670,13  | 4.404.312,45  | 3.596.070,83  | 79.953.612,25            | 59.891.012,42            |
| Outras Receitas Correntes                                                                                                                             | 506.648,20                           | 881.140,56    | 634.099,06    | 488.442,47    | 501.283,96    | 446.361,88    | 373.604,70    | 961.448,63    | 636.693,61    | 1.120.082,79  | 537.268,99    | 606.335,68    | 7.693.410,53             | 6.747.000,00             |
| DEDUÇÕES (II)                                                                                                                                         | 3.898.504,95                         | 4.339.940,30  | 6.982.716,31  | 5.272.407,61  | 3.602.117,94  | 5.561.152,42  | 4.541.214,71  | 4.537.608,12  | 4.235.328,33  | 11.553.957,93 | 3.578.866,36  | 4.813.355,41  | 62.917.170,39            | 58.340.000,00            |
| Contrib. do Servidor para o Plano de Previdência                                                                                                      | 988.783,13                           | 1.017.684,06  | 1.918.535,51  | 1.080.522,70  | 201.352,98    | 1.833.946,86  | 1.026.039,76  | 1.039.436,31  | 1.041.436,26  | 1.045.842,92  | 1.034.474,61  | 1.036.031,87  | 13.264.086,97            | 13.799.000,00            |
| Compensações Financ. entre Regimes Previdência                                                                                                        |                                      |               |               |               |               |               |               |               |               |               |               |               | 300.000,00               |                          |
| Rendimentos de Aplicações de Recursos Previdenciários                                                                                                 | 0,00                                 | 0,00          | 0,00          | 0,00          | 0,00          | 0,00          | 0,00          | 0,00          | 0,00          | 7.377.421,32  | 0,00          | 0,00          | 7.377.421,32             | 100.000,00               |
| Dedução de Receita para Formação do FUNDEB                                                                                                            | 2.909.721,82                         | 3.322.256,24  | 5.064.180,80  | 4.191.884,91  | 3.400.764,96  | 3.727.205,56  | 3.515.174,95  | 3.498.171,81  | 3.193.892,07  | 3.130.693,69  | 2.544.391,75  | 3.777.323,54  | 42.275.662,10            | 44.141.000,00            |
| RECEITA CORRENTE LÍQUIDA (III) = (I - II)                                                                                                             | 36.166.447,97                        | 39.288.907,00 | 47.614.595,09 | 52.055.974,84 | 42.025.195,56 | 38.691.121,63 | 36.991.751,50 | 41.430.668,27 | 50.784.957,97 | 35.596.742,36 | 33.566.008,27 | 39.853.028,56 | 494.065.399,02           | 495.232.012,42           |
| (-) Transferências obrigatórias da União relativas às emendas individuais (art. 166-A, § 1º, da CF) (IV)                                              | 0,00                                 | 0,00          | 0,00          | 0,00          | 0,00          | 0,00          | 0,00          | 0,00          | 1.500.000,00  | 0,00          | 0,00          | 0,00          | 1.500.000,00             |                          |
| RECEITA CORRENTE LÍQUIDA AJUSTADA PARA CÁLCULO DOS LIMITES DE ENDIVIDAMENTO (V) = (III - IV)                                                          | 36.166.447,97                        | 39.288.907,00 | 47.614.595,09 | 52.055.974,84 | 42.025.195,56 | 38.691.121,63 | 36.991.751,50 | 41.430.668,27 | 49.284.957,97 | 35.596.742,36 | 33.566.008,27 | 39.853.028,56 | 492.565.399,02           | 493.732.012,42           |
| (-) Transferências obrigatórias da União relativas às emendas de bancada (art. 166, § 16, da CF) (VI)                                                 |                                      |               |               |               |               |               |               |               |               |               |               |               | 0,00                     |                          |
| (-) Transferências obrigatórias da União relativas à remuneração dos agentes comunitários de saúde e de combate às endemias (CF, art. 198, §1º) (VII) |                                      |               |               |               |               |               |               |               |               |               |               |               |                          |                          |
| (-) Outras Deduções Constitucionais ou Legais (VIII)                                                                                                  |                                      |               |               |               |               |               |               |               |               |               |               |               |                          |                          |
| RECEITA CORRENTE LÍQUIDA AJUSTADA PARA CÁLCULO DOS LIMITES DA DESPESA COM PESSOAL (IX) = (V - VI - VII - VIII)                                        | 36.166.447,97                        | 39.288.907,00 | 47.614.595,09 | 52.055.974,84 | 42.025.195,56 | 38.691.121,63 | 36.991.751,50 | 41.430.668,27 | 49.284.957,97 | 35.596.742,36 | 33.566.008,27 | 39.853.028,56 | 492.565.399,02           | 493.732.012,42           |

siconfi  
TESOURO NACIONAL

Sistema de Informações  
Contábeis e Fiscais  
do Setor Público Brasileiro


Relatório Resumido de Execução Orçamentária  
Prefeitura Municipal de Ribeirão Pires - SP (Poder Executivo)  
Orçamentos Fiscal e da Seguridade Social  
CNPJ: 46522967000134  
Exercício: 2024  
Período de referência: 5º bimestre

RREO-Anexo 03 | Tabela 3.2 - Demonstrativo da Receita Corrente Líquida - Municípios

| Notas Explicativas | Valores    |
|--------------------|------------|
|                    | 31/10/2024 |
| Notas Explicativas | -          |
| Notas Explicativas |            |


RREO-Anexo 04 | Tabela 4 - Demonstrativo das Receitas e Despesas Previdenciárias

| Receitas Previdenciárias - RPPS - Fundo em Capitalização (Plano Previdenciário) | Execução da Receita     |                                        |
|---------------------------------------------------------------------------------|-------------------------|----------------------------------------|
|                                                                                 | PREVISÃO ATUALIZADA (a) | RECEITAS REALIZADAS ATÉ O BIMESTRE (b) |
| Receitas                                                                        | -                       | -                                      |
| RECEITAS CORRENTES (I)                                                          | 22.631.000,00           | 25.305.457,50                          |
| Receita de Contribuições dos Segurados                                          | 9.309.000,00            | 8.664.441,35                           |
| Ativo                                                                           | 9.301.000,00            | 8.658.703,95                           |
| Inativo                                                                         | 1.000,00                | 0,00                                   |
| Pensionista                                                                     | 7.000,00                | 5.737,40                               |
| Receita de Contribuições Patronais                                              | 13.041.000,00           | 9.263.594,83                           |
| Ativo                                                                           | 13.041.000,00           | 9.263.594,83                           |
| Inativo                                                                         |                         |                                        |
| Pensionista                                                                     |                         |                                        |
| Receita Patrimonial                                                             | 130.000,00              | 7.377.421,32                           |
| Receitas Imobiliárias                                                           |                         |                                        |
| Receitas de Valores Mobiliários                                                 | 130.000,00              | 7.377.421,32                           |
| Outras Receitas Patrimoniais                                                    |                         |                                        |
| Receita de Serviços                                                             |                         |                                        |
| Outras Receitas Correntes                                                       | 151.000,00              | 0,00                                   |
| Compensação Financeira entre os Regimes                                         | 150.000,00              | 0,00                                   |
| Receita de Aportes Periódicos para Amortização de Déficit Atuarial do RPPS (II) |                         |                                        |
| Demais Receitas Correntes                                                       | 1.000,00                | 0,00                                   |
| RECEITAS DE CAPITAL (III)                                                       | 0,00                    | 0,00                                   |
| Alienação de Bens, Direitos e Ativos                                            |                         |                                        |
| Amortização de Empréstimos                                                      |                         |                                        |
| Outras Receitas de Capital                                                      |                         |                                        |
| TOTAL DAS RECEITAS DO FUNDO EM CAPITALIZAÇÃO (IV) = (I + III - II)              | 22.631.000,00           | 25.305.457,50                          |

|                                                                                                                                                                                           |                                                               |
|-------------------------------------------------------------------------------------------------------------------------------------------------------------------------------------------|---------------------------------------------------------------|
| <br>Sistema de Informações<br>Contábeis e Fiscais<br>do Setor Público Brasileiro<br><br>TESOURO NACIONAL | Relatório Resumido de Execução Orçamentária                   |
|                                                                                                                                                                                           | Prefeitura Municipal de Ribeirão Pires - SP (Poder Executivo) |
|                                                                                                                                                                                           | Orçamentos Fiscal e da Seguridade Social                      |
|                                                                                                                                                                                           | CNPJ: 46522967000134                                          |
|                                                                                                                                                                                           | Exercício: 2024                                               |
| Período de referência: 5º bimestre                                                                                                                                                        |                                                               |

RREO-Anexo 04 | Tabela 4 - Demonstrativo das Receitas e Despesas Previdenciárias

| Despesas Previdenciárias - RPPS - Fundo em Capitalização (Plano Previdenciário) | Execução da Despesa    |                                        |                                        |                                   |                                                              |
|---------------------------------------------------------------------------------|------------------------|----------------------------------------|----------------------------------------|-----------------------------------|--------------------------------------------------------------|
|                                                                                 | DOTAÇÃO ATUALIZADA (c) | DESPESAS EMPENHADAS ATÉ O BIMESTRE (d) | DESPESAS LIQUIDADAS ATÉ O BIMESTRE (e) | DESPESAS PAGAS ATÉ O BIMESTRE (f) | INSCRITAS EM RESTOS A PAGAR NÃO PROCESSADOS NO EXERCÍCIO (g) |
| <b>Despesas</b>                                                                 | -                      | -                                      | -                                      | -                                 | -                                                            |
| Benefícios                                                                      | 4.905.000,00           | 3.954.496,21                           | 3.954.496,21                           | 3.850.313,72                      | 0,00                                                         |
| Aposentadorias                                                                  | 3.800.000,00           | 2.984.381,97                           | 2.984.381,97                           | 2.941.019,46                      |                                                              |
| Pensões por Morte                                                               | 1.105.000,00           | 970.114,24                             | 970.114,24                             | 909.294,26                        |                                                              |
| Outras Despesas Previdenciárias                                                 | 103.000,00             | 4.000,00                               | 2.334,63                               | 2.334,63                          | 0,00                                                         |
| Compensação Financeira entre os Regimes                                         | 50.000,00              |                                        |                                        |                                   |                                                              |
| Demais Despesas Previdenciárias                                                 | 53.000,00              | 4.000,00                               | 2.334,63                               | 2.334,63                          |                                                              |
| TOTAL DAS DESPESAS DO FUNDO EM CAPITALIZAÇÃO (V)                                | 5.008.000,00           | 3.958.496,21                           | 3.956.830,84                           | 3.852.648,35                      | 0,00                                                         |
| RESULTADO PREVIDENCIÁRIO - FUNDO EM CAPITALIZAÇÃO (VI) = (IV – V)               | 17.623.000,00          | 21.346.961,29                          | 21.348.626,66                          | 21.452.809,15                     |                                                              |

|                                                                                                                                                                                              |                                                                      |
|----------------------------------------------------------------------------------------------------------------------------------------------------------------------------------------------|----------------------------------------------------------------------|
| <br>Sistema de Informações<br>Contábeis e Fiscais<br>do Setor Público Brasileiro<br><b>TESOURO NACIONAL</b> | <b>Relatório Resumido de Execução Orçamentária</b>                   |
|                                                                                                                                                                                              | <b>Prefeitura Municipal de Ribeirão Pires - SP (Poder Executivo)</b> |
|                                                                                                                                                                                              | <b>Orçamentos Fiscal e da Seguridade Social</b>                      |
|                                                                                                                                                                                              | <b>CNPJ: 46522967000134</b>                                          |
|                                                                                                                                                                                              | <b>Exercício: 2024</b>                                               |
|                                                                                                                                                                                              | <b>Período de referência: 5º bimestre</b>                            |

RREO-Anexo 04 | Tabela 4 - Demonstrativo das Receitas e Despesas Previdenciárias

| Recursos RPPS Arrecadados em Exercícios Anteriores | Previsão Orçamentária |
|----------------------------------------------------|-----------------------|
|                                                    | PREVISÃO ORÇAMENTÁRIA |
| Recursos RPPS Arrecadados em Exercícios Anteriores | -                     |
| VALOR                                              |                       |

RREO-Anexo 04 | Tabela 4 - Demonstrativo das Receitas e Despesas Previdenciárias

| Reserva Orçamentária do RPPS | Previsão Orçamentária |
|------------------------------|-----------------------|
|                              | PREVISÃO ORÇAMENTÁRIA |
| Reserva Orçamentária do RPPS | -                     |
| VALOR                        | 500.000,00            |

RREO-Anexo 04 | Tabela 4 - Demonstrativo das Receitas e Despesas Previdenciárias

| Aportes de Recursos para o Fundo em Capitalização do RPPS       | Aportes de Recursos |
|-----------------------------------------------------------------|---------------------|
|                                                                 | APORTES REALIZADOS  |
| Aportes de Recursos para o Fundo em Capitalização do RPPS       | -                   |
| Plano de Amortização - Contribuição Patronal Suplementar        |                     |
| Plano de Amortização - Aporte Periódico de Valores Predefinidos |                     |
| Outros Aportes para o RPPS                                      |                     |
| Recursos para Cobertura de Déficit Financeiro                   |                     |

RREO-Anexo 04 | Tabela 4 - Demonstrativo das Receitas e Despesas Previdenciárias

| Bens e Direitos do RPPS ( Fundo em Capitalização) | Período de Referência |
|---------------------------------------------------|-----------------------|
|                                                   | SALDO ATUAL           |
| Bens e Direitos do RPPS ( Fundo em Capitalização) | -                     |
| Caixa e Equivalentes de Caixa                     | 9,24                  |
| Investimentos e Aplicações                        | 189.911.187,18        |
| Outros Bens e Direitos                            | 55.941.542,74         |

RREO-Anexo 04 | Tabela 4 - Demonstrativo das Receitas e Despesas Previdenciárias

| Receitas Previdenciárias - RPPS - Fundo em Repartição (Plano Financeiro) | Execução da Receita     |                                        |
|--------------------------------------------------------------------------|-------------------------|----------------------------------------|
|                                                                          | PREVISÃO ATUALIZADA (a) | RECEITAS REALIZADAS ATÉ O BIMESTRE (b) |
| <b>Receitas</b>                                                          | -                       | -                                      |
| RECEITAS CORRENTES (VII)                                                 | 13.722.000,00           | 22.062.706,89                          |
| Receita de Contribuições dos Segurados                                   | 4.490.000,00            | 2.593.178,43                           |
| Ativo                                                                    | 4.301.000,00            | 2.408.741,62                           |
| Inativo                                                                  | 150.000,00              | 154.632,47                             |
| Pensionista                                                              | 39.000,00               | 29.804,34                              |
| Receita de Contribuições Patronais                                       | 9.081.000,00            | 19.469.528,46                          |
| Ativo                                                                    | 9.081.000,00            | 19.469.528,46                          |
| Inativo                                                                  |                         |                                        |
| Pensionista                                                              |                         |                                        |
| Receita Patrimonial                                                      | 0,00                    | 0,00                                   |
| Receitas Imobiliárias                                                    |                         |                                        |
| Receitas de Valores Mobiliários                                          |                         |                                        |
| Outras Receitas Patrimoniais                                             |                         |                                        |
| Receita de Serviços                                                      |                         |                                        |
| Outras Receitas Correntes                                                | 151.000,00              | 0,00                                   |
| Compensação Financeira entre os Regimes                                  | 150.000,00              | 0,00                                   |
| Demais Receitas Correntes                                                | 1.000,00                | 0,00                                   |
| RECEITAS DE CAPITAL (VIII)                                               | 0,00                    | 0,00                                   |
| Alienação de Bens, Direitos e Ativos                                     |                         |                                        |
| Amortização de Empréstimos                                               |                         |                                        |
| Outras Receitas de Capital                                               |                         |                                        |
| TOTAL DAS RECEITAS DO FUNDO EM REPARTIÇÃO (IX) = (VII + VIII)            | 13.722.000,00           | 22.062.706,89                          |



Sistema de Informações  
Contábeis e Fiscais  
do Setor Público Brasileiro

TESOURO NACIONAL

Relatório Resumido de Execução Orçamentária  
Prefeitura Municipal de Ribeirão Pires - SP (Poder Executivo)  
Orçamentos Fiscal e da Seguridade Social  
CNPJ: 46522967000134  
Exercício: 2024  
Período de referência: 5º bimestre

RREO-Anexo 04 | Tabela 4 - Demonstrativo das Receitas e Despesas Previdenciárias

| Despesas Previdenciárias - RPPS - Fundo em Repartição (Plano Financeiro) | Execução da Despesa    |                                        |                                        |                                   |                                                              |
|--------------------------------------------------------------------------|------------------------|----------------------------------------|----------------------------------------|-----------------------------------|--------------------------------------------------------------|
|                                                                          | DOTAÇÃO ATUALIZADA (c) | DESPESAS EMPENHADAS ATÉ O BIMESTRE (d) | DESPESAS LIQUIDADAS ATÉ O BIMESTRE (e) | DESPESAS PAGAS ATÉ O BIMESTRE (f) | INSCRITAS EM RESTOS A PAGAR NÃO PROCESSADOS NO EXERCÍCIO (g) |
| <b>Despesas</b>                                                          | -                      | -                                      | -                                      | -                                 | -                                                            |
| Benefícios                                                               | 27.063.000,00          | 20.933.631,70                          | 20.933.631,70                          | 20.727.731,72                     | 0,00                                                         |
| Aposentadorias                                                           | 23.353.000,00          | 18.000.616,14                          | 18.000.616,14                          | 17.912.428,42                     |                                                              |
| Pensões por Morte                                                        | 3.710.000,00           | 2.933.015,56                           | 2.933.015,56                           | 2.815.303,30                      |                                                              |
| Outras Despesas Previdenciárias                                          | 153.000,00             | 28.787,12                              | 27.126,57                              | 27.126,57                         | 0,00                                                         |
| Compensação Financeira entre os Regimes                                  |                        |                                        |                                        |                                   |                                                              |
| Demais Despesas Previdenciárias                                          | 153.000,00             | 28.787,12                              | 27.126,57                              | 27.126,57                         |                                                              |
| TOTAL DAS DESPESAS DO FUNDO EM REPARTIÇÃO (X)                            | 27.216.000,00          | 20.962.418,82                          | 20.960.758,27                          | 20.754.858,29                     | 0,00                                                         |
| RESULTADO PREVIDENCIÁRIO - FUNDO EM REPARTIÇÃO (XI) = (IX – X)           | -13.494.000,00         | 1.100.288,07                           | 1.101.948,62                           | 1.307.848,60                      |                                                              |

|                                                                                                                                           |                                                               |
|-------------------------------------------------------------------------------------------------------------------------------------------|---------------------------------------------------------------|
| <div><div>siconfi</div><div>Sistema de Informações Contábeis e Fiscais do Setor Público Brasileiro</div><div>TESOURO NACIONAL</div></div> | Relatório Resumido de Execução Orçamentária                   |
|                                                                                                                                           | Prefeitura Municipal de Ribeirão Pires - SP (Poder Executivo) |
|                                                                                                                                           | Orçamentos Fiscal e da Seguridade Social                      |
|                                                                                                                                           | CNPJ: 46522967000134                                          |
|                                                                                                                                           | Exercício: 2024                                               |
|                                                                                                                                           | Período de referência: 5º bimestre                            |

RREO-Anexo 04 | Tabela 4 - Demonstrativo das Receitas e Despesas Previdenciárias

| Aportes de Recursos para o Fundo em Repartição do RPPS | Aportes de Recursos |
|--------------------------------------------------------|---------------------|
|                                                        | APORTES REALIZADOS  |
| Aportes de Recursos para o Fundo em Repartição do RPPS | -                   |
| Recursos para Cobertura de Insuficiências Financeiras  |                     |
| Recursos para Formação de Reserva                      |                     |

RREO-Anexo 04 | Tabela 4 - Demonstrativo das Receitas e Despesas Previdenciárias

| Bens e Direitos do RPPS ( Fundo em Repartição) | Período de Referência |
|------------------------------------------------|-----------------------|
|                                                | SALDO ATUAL           |
| Bens e Direitos do RPPS ( Fundo em Repartição) | -                     |
| Caixa e Equivalentes de Caixa                  | 318.989,98            |
| Investimentos e Aplicações                     | 1.580.509,04          |
| Outros Bens e Direitos                         |                       |

RREO-Anexo 04 | Tabela 4 - Demonstrativo das Receitas e Despesas Previdenciárias

| Receitas da Administração - RPPS                 | Execução da Receita     |                                        |
|--------------------------------------------------|-------------------------|----------------------------------------|
|                                                  | PREVISÃO ATUALIZADA (a) | RECEITAS REALIZADAS ATÉ O BIMESTRE (b) |
| Receitas da Administração - RPPS                 | -                       | -                                      |
| RECEITAS CORRENTES                               |                         |                                        |
| TOTAL DAS RECEITAS DA ADMINISTRAÇÃO RPPS - (XII) | 0,00                    | 0,00                                   |

Relatório Resumido de Execução Orçamentária  
Prefeitura Municipal de Ribeirão Pires - SP (Poder Executivo)  
Orçamentos Fiscal e da Seguridade Social  
CNPJ: 46522967000134  
Exercício: 2024  
Período de referência: 5º bimestre

RREO-Anexo 04 | Tabela 4 - Demonstrativo das Receitas e Despesas Previdenciárias

| Despesas da Administração - RPPS                             | Execução da Despesa    |                                        |                                        |                                   |                                                              |
|--------------------------------------------------------------|------------------------|----------------------------------------|----------------------------------------|-----------------------------------|--------------------------------------------------------------|
|                                                              | DOTAÇÃO ATUALIZADA (c) | DESPESAS EMPENHADAS ATÉ O BIMESTRE (d) | DESPESAS LIQUIDADAS ATÉ O BIMESTRE (e) | DESPESAS PAGAS ATÉ O BIMESTRE (f) | INSCRITAS EM RESTOS A PAGAR NÃO PROCESSADOS NO EXERCÍCIO (g) |
| <b>Despesas da Administração - RPPS</b>                      | -                      | -                                      | -                                      | -                                 | -                                                            |
| DESPESAS CORRENTES (XIII)                                    | 3.074.000,00           | 2.439.952,70                           | 2.307.109,49                           | 2.278.457,66                      | 0,00                                                         |
| Pessoal e Encargos Sociais                                   | 1.636.700,00           | 1.298.442,21                           | 1.298.442,21                           | 1.285.596,94                      |                                                              |
| Demais Despesas Correntes                                    | 1.437.300,00           | 1.141.510,49                           | 1.008.667,28                           | 992.860,72                        |                                                              |
| DESPESAS DE CAPITAL (XIV)                                    | 55.000,00              | 698,00                                 | 698,00                                 | 698,00                            |                                                              |
| TOTAL DAS DESPESAS DA ADMINISTRAÇÃO RPPS (XV) = (XIII + XIV) | 3.129.000,00           | 2.440.650,70                           | 2.307.807,49                           | 2.279.155,66                      | 0,00                                                         |
| RESULTADO DA ADMINISTRAÇÃO RPPS (XVI) = (XII – XV)           | -3.129.000,00          | -2.440.650,70                          | -2.307.807,49                          | -2.279.155,66                     |                                                              |


|                                                                                                                                                    |                                                               |
|----------------------------------------------------------------------------------------------------------------------------------------------------|---------------------------------------------------------------|
| <div><div>siconfi</div><div>TESOURO NACIONAL</div></div> <div>Sistema de Informações<br/>Contábeis e Fiscais<br/>do Setor Público Brasileiro</div> | Relatório Resumido de Execução Orçamentária                   |
|                                                                                                                                                    | Prefeitura Municipal de Ribeirão Pires - SP (Poder Executivo) |
|                                                                                                                                                    | Orçamentos Fiscal e da Seguridade Social                      |
|                                                                                                                                                    | CNPJ: 46522967000134                                          |
|                                                                                                                                                    | Exercício: 2024                                               |
|                                                                                                                                                    | Período de referência: 5º bimestre                            |

RREO-Anexo 04 | Tabela 4 - Demonstrativo das Receitas e Despesas Previdenciárias

| Bens e Direitos - Administração do RPPS | Período de Referência |
|-----------------------------------------|-----------------------|
|                                         | SALDO ATUAL           |
| Bens e Direitos - Administração do RPPS | -                     |
| Caixa e Equivalentes de Caixa           | 0,00                  |
| Investimentos e Aplicações              | 1.876.022,43          |
| Outros Bens e Direitos                  |                       |

RREO-Anexo 04 | Tabela 4 - Demonstrativo das Receitas e Despesas Previdenciárias

| Receitas Previdenciárias (Benefícios Mantidos Pelo Tesouro)  | Execução da Receita     |                                        |
|--------------------------------------------------------------|-------------------------|----------------------------------------|
|                                                              | PREVISÃO ATUALIZADA (a) | RECEITAS REALIZADAS ATÉ O BIMESTRE (b) |
| Receitas Previdenciárias (Benefícios Mantidos Pelo Tesouro)  | -                       | -                                      |
| Contribuições dos Servidores                                 |                         |                                        |
| Demais Receitas Previdenciárias                              |                         |                                        |
| TOTAL DAS RECEITAS (BENEFÍCIOS MANTIDOS PELO TESOIRO) (XVII) | 0,00                    | 0,00                                   |

|                                                                                                                                                                                                         |                                                               |
|---------------------------------------------------------------------------------------------------------------------------------------------------------------------------------------------------------|---------------------------------------------------------------|
|  <div>Sistema de Informações<br/>Contábeis e Fiscais<br/>do Setor Público Brasileiro</div> <div>TESOURO NACIONAL</div> | Relatório Resumido de Execução Orçamentária                   |
|                                                                                                                                                                                                         | Prefeitura Municipal de Ribeirão Pires - SP (Poder Executivo) |
|                                                                                                                                                                                                         | Orçamentos Fiscal e da Seguridade Social                      |
|                                                                                                                                                                                                         | CNPJ: 46522967000134                                          |
|                                                                                                                                                                                                         | Exercício: 2024                                               |
|                                                                                                                                                                                                         | Período de referência: 5º bimestre                            |

RREO-Anexo 04 | Tabela 4 - Demonstrativo das Receitas e Despesas Previdenciárias

| Despesas Previdenciárias (Benefícios Mantidos Pelo Tesouro)           | Execução da Despesa    |                                        |                                        |                                   |                                                              |
|-----------------------------------------------------------------------|------------------------|----------------------------------------|----------------------------------------|-----------------------------------|--------------------------------------------------------------|
|                                                                       | DOTAÇÃO ATUALIZADA (c) | DESPESAS EMPENHADAS ATÉ O BIMESTRE (d) | DESPESAS LIQUIDADAS ATÉ O BIMESTRE (e) | DESPESAS PAGAS ATÉ O BIMESTRE (f) | INSCRITAS EM RESTOS A PAGAR NÃO PROCESSADOS NO EXERCÍCIO (g) |
| Despesas Previdenciárias (Benefícios Mantidos Pelo Tesouro)           | -                      | -                                      | -                                      | -                                 | -                                                            |
| Aposentadorias                                                        |                        |                                        |                                        |                                   |                                                              |
| Pensões                                                               |                        |                                        |                                        |                                   |                                                              |
| Outras Despesas Previdenciárias                                       |                        |                                        |                                        |                                   |                                                              |
| TOTAL DAS DESPESAS (BENEFÍCIOS MANTIDOS PELO TESOIRO) (XVIII)         | 0,00                   | 0,00                                   | 0,00                                   | 0,00                              | 0,00                                                         |
| RESULTADO DOS BENEFÍCIOS MANTIDOS PELO TESOIRO (XIX) = (XVII - XVIII) |                        |                                        |                                        |                                   |                                                              |

|                                                                                                                                                   |                                                               |
|---------------------------------------------------------------------------------------------------------------------------------------------------|---------------------------------------------------------------|
| <div><div>siconfi</div><div>Sistema de Informações<br/>Contábeis e Fiscais<br/>do Setor Público Brasileiro</div><div>TESOURO NACIONAL</div></div> | Relatório Resumido de Execução Orçamentária                   |
|                                                                                                                                                   | Prefeitura Municipal de Ribeirão Pires - SP (Poder Executivo) |
|                                                                                                                                                   | Orçamentos Fiscal e da Seguridade Social                      |
|                                                                                                                                                   | CNPJ: 46522967000134                                          |
|                                                                                                                                                   | Exercício: 2024                                               |
|                                                                                                                                                   | Período de referência: 5º bimestre                            |

RREO-Anexo 04 | Tabela 4 - Demonstrativo das Receitas e Despesas Previdenciárias

| Notas Explicativas | Valores    |
|--------------------|------------|
|                    | 31/10/2024 |
| Notas Explicativas | -          |
| Notas Explicativas |            |

RREO-Anexo 06 | Tabela 6.3 - Demonstrativo dos Resultados Primário e Nominal - Municípios

| Cálculo Acima da Linha - Receitas Primárias                                                    | Receita Orçamentária |                                                  |
|------------------------------------------------------------------------------------------------|----------------------|--------------------------------------------------|
|                                                                                                | PREVISÃO ATUALIZADA  | Até o Bimestre / 2024<br>RECEITAS REALIZADAS (a) |
| Cálculo Acima da Linha - Receitas Primárias                                                    | -                    | -                                                |
| RECEITAS CORRENTES (EXCETO FONTES RPPS) (I)                                                    | 496.910.012,42       | 418.580.044,05                                   |
| Impostos, Taxas e Contribuições de Melhoria                                                    | 164.660.000,00       | 130.209.885,71                                   |
| IPTU                                                                                           | 80.012.000,00        | 59.081.544,89                                    |
| ISS                                                                                            | 53.453.000,00        | 44.235.761,09                                    |
| ITBI                                                                                           | 5.500.000,00         | 3.749.397,53                                     |
| IRRF                                                                                           | 13.500.000,00        | 12.011.231,62                                    |
| Outros Impostos, Taxas e Contribuições de Melhoria                                             | 12.195.000,00        | 11.131.950,58                                    |
| Contribuições                                                                                  | 9.300.000,00         | 7.091.008,65                                     |
| Receita Patrimonial                                                                            | 9.890.000,00         | 8.967.629,97                                     |
| Aplicações Financeiras (II)                                                                    | 4.500.000,00         | 3.712.640,30                                     |
| Outras Receitas Patrimoniais                                                                   | 5.390.000,00         | 5.254.989,67                                     |
| Transferências Correntes                                                                       | 306.455.012,42       | 265.734.952,56                                   |
| Cota-Parte do FPM                                                                              | 73.160.000,00        | 63.523.875,67                                    |
| Cota-Parte do ICMS                                                                             | 88.000.000,00        | 64.242.575,55                                    |
| Cota-Parte do IPVA                                                                             | 22.000.000,00        | 21.210.289,91                                    |
| Cota-Parte do ITR                                                                              | 4.000,00             | 3.642,76                                         |
| Transferências da LC nº 61/1989                                                                | 400.000,00           | 489.730,54                                       |
| Transferências do FUNDEB                                                                       | 63.000.000,00        | 49.252.311,61                                    |
| Outras Transferências Correntes                                                                | 59.891.012,42        | 67.012.526,52                                    |
| Demais Receitas Correntes                                                                      | 6.605.000,00         | 6.576.567,16                                     |
| Outras Receitas Financeiras (III)                                                              |                      |                                                  |
| Receitas Correntes Restantes                                                                   | 6.605.000,00         | 6.576.567,16                                     |
| RECEITAS PRIMÁRIAS CORRENTES (EXCETO FONTES RPPS) (IV) = (I - (II + III))                      | 492.410.012,42       | 414.867.403,75                                   |
| RECEITAS PRIMÁRIAS CORRENTES (COM FONTES RPPS) (V)                                             | 36.353.000,00        | 39.990.743,07                                    |
| RECEITAS NÃO PRIMÁRIAS CORRENTES (COM FONTES RPPS) (VI)                                        | 100.000,00           | 7.377.421,32                                     |
| RECEITAS DE CAPITAL (EXCETO FONTES RPPS) (VII)                                                 | 52.057.590,91        | 25.648.835,80                                    |
| Operações de Crédito (VIII)                                                                    |                      |                                                  |
| Amortização de Empréstimos (IX)                                                                |                      |                                                  |
| Alienação de Bens                                                                              | 0,00                 | 0,00                                             |
| Receitas de Alienação de Investimentos Temporários (X)                                         |                      |                                                  |
| Receitas de Alienação de Investimentos Permanentes (XI)                                        |                      |                                                  |
| Outras Alienações de Bens                                                                      |                      |                                                  |
| Transferências de Capital                                                                      | 52.057.590,91        | 25.648.835,80                                    |
| Convênios                                                                                      | 50.731.283,91        | 24.322.528,80                                    |
| Outras Transferências de Capital                                                               | 1.326.307,00         | 1.326.307,00                                     |
| Outras Receitas de Capital                                                                     | 0,00                 | 0,00                                             |
| Outras Receitas de Capital Não Primárias (XII)                                                 |                      |                                                  |
| Outras Receitas de Capital Primárias                                                           |                      |                                                  |
| RECEITAS PRIMÁRIAS DE CAPITAL (EXCETO FONTES RPPS) (XIII) = (VII - (VIII + IX + X + XI + XII)) | 52.057.590,91        | 25.648.835,80                                    |
| RECEITAS PRIMÁRIAS DE CAPITAL (COM FONTES RPPS) (XIV)                                          |                      |                                                  |
| RECEITAS NÃO PRIMÁRIAS DE CAPITAL (COM FONTES RPPS) (XV)                                       |                      |                                                  |
| RECEITA PRIMÁRIA TOTAL (XVI) = (IV + V + XIII + XIV)                                           | 580.820.603,33       | 480.506.982,62                                   |
| RECEITA PRIMÁRIA TOTAL (EXCETO FONTES RPPS) (XVII) = (IV + XIII)                               | 544.467.603,33       | 440.516.239,55                                   |



Sistema de Informações  
Contábeis e Fiscais  
do Setor Público Brasileiro

TESOURO NACIONAL

Relatório Resumido de Execução Orçamentária  
Prefeitura Municipal de Ribeirão Pires - SP (Poder Executivo)  
Orçamentos Fiscal e da Seguridade Social  
CNPJ: 46522967000134  
Exercício: 2024  
Período de referência: 5º bimestre

RREO-Anexo 06 | Tabela 6.3 - Demonstrativo dos Resultados Primário e Nominal - Municípios

| Cálculo Acima da Linha - Despesas Primárias                                                         | Despesa Orçamentária |                       |                     |                    |                                      |                                              |            |
|-----------------------------------------------------------------------------------------------------|----------------------|-----------------------|---------------------|--------------------|--------------------------------------|----------------------------------------------|------------|
|                                                                                                     | DOTAÇÃO ATUALIZADA   | Até o Bimestre / 2024 |                     |                    |                                      |                                              |            |
|                                                                                                     |                      | DESPESAS EMPENHADAS   | DESPESAS LIQUIDADAS | DESPESAS PAGAS (a) | RESTOS A PAGAR PROCESSADOS PAGOS (b) | RESTOS A PAGAR NÃO PROCESSADOS<br>LIQUIDADOS | PAGOS (c)  |
| Cálculo Acima da Linha - Despesas Primárias                                                         | -                    | -                     | -                   | -                  | -                                    | -                                            | -          |
| DESPESAS CORRENTES (EXCETO FONTES RPPS) (XVIII)                                                     | 494.259.329,11       | 439.753.327,94        | 419.308.444,45      | 379.847.281,09     | 8.967.303,42                         | 529.724,80                                   | 497.244,04 |
| Pessoal e Encargos Sociais                                                                          | 191.161.900,00       | 153.490.226,35        | 151.027.733,07      | 146.409.476,84     | 3.211.222,26                         |                                              |            |
| Juros e Encargos da Dívida (XIX)                                                                    | 13.490.000,00        | 13.032.421,00         | 13.032.421,00       | 13.032.421,00      |                                      |                                              |            |
| Outras Despesas Correntes                                                                           | 289.607.429,11       | 273.230.680,59        | 255.248.290,38      | 220.405.383,25     | 5.756.081,16                         | 529.724,80                                   | 497.244,04 |
| DESPESAS PRIMÁRIAS CORRENTES (EXCETO FONTES RPPS) (XX) = (XVIII - XIX)                              | 480.769.329,11       | 426.720.906,94        | 406.276.023,45      | 366.814.860,09     | 8.967.303,42                         | 529.724,80                                   | 497.244,04 |
| DESPESAS PRIMÁRIAS CORRENTES (COM FONTES RPPS) (XXI)                                                | 35.298.000,00        | 27.360.867,73         | 27.224.698,60       | 26.885.964,30      | 78.642,29                            | 67.803,62                                    | 67.803,62  |
| DESPESAS NÃO PRIMÁRIAS CORRENTES (COM FONTES RPPS) (XXII)                                           |                      |                       |                     |                    |                                      |                                              |            |
| DESPESAS DE CAPITAL (EXCETO FONTES RPPS) (XXIII)                                                    | 105.731.329,97       | 102.305.015,70        | 60.630.436,86       | 59.188.809,92      | 568.647,48                           | 369.663,08                                   | 157.259,00 |
| Investimentos                                                                                       | 90.731.329,97        | 88.015.573,46         | 46.340.994,62       | 44.903.497,68      | 568.647,48                           | 369.663,08                                   | 157.259,00 |
| Inversões Financeiras                                                                               | 150.000,00           | 38.312,75             | 38.312,75           | 34.182,75          | 0,00                                 | 0,00                                         | 0,00       |
| Concessão de Empréstimos e Financiamentos (XXIV)                                                    |                      |                       |                     |                    |                                      |                                              |            |
| Aquisição de Título de Capital já Integralizado (XXV)                                               |                      |                       |                     |                    |                                      |                                              |            |
| Aquisição de Título de Crédito (XXVI)                                                               |                      |                       |                     |                    |                                      |                                              |            |
| Demais Inversões Financeiras                                                                        | 150.000,00           | 38.312,75             | 38.312,75           | 34.182,75          |                                      |                                              |            |
| Amortização da Dívida (XXVII)                                                                       | 14.850.000,00        | 14.251.129,49         | 14.251.129,49       | 14.251.129,49      |                                      |                                              |            |
| DESPESAS PRIMÁRIAS DE CAPITAL (EXCETO FONTES RPPS) (XXVIII) = (XXIII - (XXIV + XXV + XXVI + XXVII)) | 90.881.329,97        | 88.053.886,21         | 46.379.307,37       | 44.937.680,43      | 568.647,48                           | 369.663,08                                   | 157.259,00 |
| RESERVA DE CONTINGÊNCIA (XXIX)                                                                      | 2.020.000,00         |                       |                     |                    |                                      |                                              |            |
| DESPESAS PRIMÁRIAS DE CAPITAL (COM FONTES RPPS) (XXX)                                               | 55.000,00            | 698,00                | 698,00              | 698,00             |                                      |                                              |            |
| DESPESAS NÃO PRIMÁRIAS DE CAPITAL (COM FONTES RPPS) (XXXI)                                          |                      |                       |                     |                    |                                      |                                              |            |
| DESPESA PRIMÁRIA TOTAL (XXXII) = (XX + XXI + XXVIII + XXIX + XXX)                                   | 609.023.659,08       | 542.136.358,88        | 479.880.727,42      | 438.639.202,82     | 9.614.593,19                         | 967.191,50                                   | 722.306,66 |
| DESPESA PRIMÁRIA TOTAL (EXCETO FONTES RPPS) (XXXIII) = (XX + XXVIII + XXIX)                         | 573.670.659,08       | 514.774.793,15        | 452.655.330,82      | 411.752.540,52     | 9.535.950,90                         | 899.387,88                                   | 654.503,04 |

RREO-Anexo 06 | Tabela 6.3 - Demonstrativo dos Resultados Primário e Nominal - Municípios

| Resultado Primário - Acima da Linha                                                                | Até o Bimestre / 2024 |
|----------------------------------------------------------------------------------------------------|-----------------------|
|                                                                                                    | VALOR                 |
| Resultado Primário - Acima da Linha                                                                | -                     |
| RESULTADO PRIMÁRIO (COM RPPS) - Acima da Linha (XXXIV) = (XVIa - (XXXIIa + XXXIIb + XXXIIc))       | 31.530.879,95         |
| RESULTADO PRIMÁRIO (SEM RPPS) - Acima da Linha (XXXV) = (XVIIa - (XXXIIIIa + XXXIIIIb + XXXIIIIc)) | 18.573.245,09         |

RREO-Anexo 06 | Tabela 6.3 - Demonstrativo dos Resultados Primário e Nominal - Municípios

| Meta Fiscal para o Resultado Primário                                       | Meta Fixada na LDO |
|-----------------------------------------------------------------------------|--------------------|
|                                                                             | VALOR CORRENTE     |
| Meta Fiscal para o Resultado Primário                                       | -                  |
| Meta fixada no Anexo de Metas Fiscais da LDO para o exercício de referência | 22.093.695,00      |

RREO-Anexo 06 | Tabela 6.3 - Demonstrativo dos Resultados Primário e Nominal - Municípios

| Juros Nominais                                                         | Até o Bimestre / 2024 |
|------------------------------------------------------------------------|-----------------------|
|                                                                        | VALOR INCORRIDO       |
| Juros Nominais                                                         | -                     |
| Juros, Encargos e Variações Monetárias Ativos (Exceto RPPS) (XXXVI)    | 3.712.640,30          |
| Juros, Encargos e Variações Monetárias Passivos (Exceto RPPS) (XXXVII) | 4.351.716,05          |

RREO-Anexo 06 | Tabela 6.3 - Demonstrativo dos Resultados Primário e Nominal - Municípios

| Resultado Nominal - Acima da Linha                                                | Até o Bimestre / 2024 |
|-----------------------------------------------------------------------------------|-----------------------|
|                                                                                   | VALOR                 |
| Resultado Nominal - Acima da Linha                                                | -                     |
| RESULTADO NOMINAL (SEM RPPS) - Acima da Linha (XXXVIII) = XXXV + (XXXVI - XXXVII) | 17.934.169,34         |

RREO-Anexo 06 | Tabela 6.3 - Demonstrativo dos Resultados Primário e Nominal - Municípios

| Cálculo Abaixo da Linha - Resultado Nominal      | Saldo             |                         |
|--------------------------------------------------|-------------------|-------------------------|
|                                                  | Em 31/12/2023 (a) | Até o Bimestre 2024 (b) |
| Cálculo Abaixo da Linha - Resultado Nominal      | -                 | -                       |
| DÍVIDA CONSOLIDADA (XXXIX)                       | 102.123.432,24    | 89.814.895,73           |
| DEDUÇÕES (XL)                                    | 44.719.471,74     | 46.133.213,58           |
| Disponibilidade de Caixa                         | 44.076.116,27     | 38.898.041,83           |
| Disponibilidade de Caixa Bruta                   | 55.137.443,70     | 48.886.942,69           |
| (-) Restos a Pagar Processados (XLI)             | 4.206.957,43      | 4.140.068,70            |
| (-) Depósitos Restituíveis e Valores Vinculados  | 6.854.370,00      | 5.848.832,16            |
| Demais Haveres Financeiros                       | 643.355,47        | 7.235.171,75            |
| DÍVIDA CONSOLIDADA LÍQUIDA (XLII) = (XXXIX - XL) | 57.403.960,50     | 43.681.682,15           |

RREO-Anexo 06 | Tabela 6.3 - Demonstrativo dos Resultados Primário e Nominal - Municípios

| Resultado Nominal - Abaixo da Linha                                      | Até o Bimestre / 2024 |
|--------------------------------------------------------------------------|-----------------------|
|                                                                          | VALOR                 |
| Resultado Nominal - Abaixo da Linha                                      | -                     |
| RESULTADO NOMINAL (SEM RPPS) - Abaixo da Linha (XLIII) = (XLIIa - XLIIb) | 13.722.278,35         |

RREO-Anexo 06 | Tabela 6.3 - Demonstrativo dos Resultados Primário e Nominal - Municípios

| Meta Fiscal para o Resultado Nominal                                        | Meta Fixada na LDO |
|-----------------------------------------------------------------------------|--------------------|
|                                                                             | VALOR CORRENTE     |
| Meta Fiscal para o Resultado Nominal                                        | -                  |
| Meta fixada no Anexo de Metas Fiscais da LDO para o exercício de referência | 8.189.678,00       |

RREO-Anexo 06 | Tabela 6.3 - Demonstrativo dos Resultados Primário e Nominal - Municípios

| Ajuste Metodológico                                                                                                     | Até o Bimestre / 2024 |
|-------------------------------------------------------------------------------------------------------------------------|-----------------------|
|                                                                                                                         | VALOR                 |
| Ajuste Metodológico                                                                                                     | -                     |
| VARIAÇÃO DO SALDO DE RPP (XLIV) = (XLIIb - XLIIa)                                                                       | -66.888,73            |
| RECEITA DE ALIENAÇÃO DE INVESTIMENTOS PERMANENTES (XLV) = (XI)                                                          | 0,00                  |
| VARIAÇÃO CAMBIAL (XLVI)                                                                                                 |                       |
| VARIAÇÃO DO SALDO DE PRECATÓRIOS INTEGRANTES DA DC (XLVII)                                                              |                       |
| VARIAÇÃO DO SALDO DAS DEMAIS OBRIGAÇÕES INTEGRANTES DA DC (XLVIII)                                                      |                       |
| OUTROS AJUSTES (XLIX)                                                                                                   |                       |
| RESULTADO NOMINAL (SEM RPPS) AJUSTADO - Abaixo da Linha (L) = (XLIII + (XLIV - XLV - XLVI + XLVII + XLVIII) +/- (XLIX)) | 13.655.389,62         |

RREO-Anexo 06 | Tabela 6.3 - Demonstrativo dos Resultados Primário e Nominal - Municípios

| Resultado Primário - Abaixo da Linha                                          | Até o Bimestre / 2024 |
|-------------------------------------------------------------------------------|-----------------------|
|                                                                               | VALOR                 |
| Resultado Primário - Abaixo da Linha                                          | -                     |
| RESULTADO PRIMÁRIO (SEM RPPS) - Abaixo da Linha (LI) = (L) - (XXXVI - XXXVII) | 14.294.465,37         |

RREO-Anexo 06 | Tabela 6.3 - Demonstrativo dos Resultados Primário e Nominal - Municípios

| Informações Adicionais                                                           | PREVISÃO ORÇAMENTÁRIA |
|----------------------------------------------------------------------------------|-----------------------|
|                                                                                  | PREVISÃO ORÇAMENTÁRIA |
| Informações Adicionais                                                           | -                     |
| SALDO DE EXERCÍCIOS ANTERIORES                                                   | 30.074.612,57         |
| Recursos Arrecadados em Exercícios Anteriores - RPPS                             |                       |
| Superávit Financeiro Utilizado para Abertura e Reabertura de Créditos Adicionais | 30.074.612,57         |
| RESERVA ORÇAMENTÁRIA DO RPPS                                                     | 500.000,00            |

RREO-Anexo 06 | Tabela 6.3 - Demonstrativo dos Resultados Primário e Nominal - Municípios

| Notas Explicativas | Valores    |
|--------------------|------------|
|                    | 31/10/2024 |
| Notas Explicativas | -          |
| Notas Explicativas |            |

|                                                                                                                                                   |                                                               |
|---------------------------------------------------------------------------------------------------------------------------------------------------|---------------------------------------------------------------|
| <div><div>siconfi</div><div>Sistema de Informações<br/>Contábeis e Fiscais<br/>do Setor Público Brasileiro</div><div>TESOURO NACIONAL</div></div> | Relatório Resumido de Execução Orçamentária                   |
|                                                                                                                                                   | Prefeitura Municipal de Ribeirão Pires - SP (Poder Executivo) |
|                                                                                                                                                   | Orçamentos Fiscal e da Seguridade Social                      |
|                                                                                                                                                   | CNPJ: 46522967000134                                          |
|                                                                                                                                                   | Exercício: 2024                                               |
|                                                                                                                                                   | Período de referência: 5º bimestre                            |

RREO-Anexo 07 | Tabela 7.0 - Demonstrativo dos Restos à Pagar por Poder e Órgão - Municípios

| Poder/Órgão                                     | Poder/Órgão                  |                               |              |                |                            |                                |                               |                |            |                |                             |                         |
|-------------------------------------------------|------------------------------|-------------------------------|--------------|----------------|----------------------------|--------------------------------|-------------------------------|----------------|------------|----------------|-----------------------------|-------------------------|
|                                                 | Poder/Órgão                  |                               |              |                |                            |                                |                               |                |            |                |                             |                         |
|                                                 | RESTOS A PAGAR PROCESSADOS   |                               |              |                |                            | RESTOS A PAGAR NÃO PROCESSADOS |                               |                |            |                |                             |                         |
|                                                 | Inscritos                    |                               |              |                |                            | Inscritos                      |                               |                |            |                |                             |                         |
|                                                 | Em Exercícios Anteriores (a) | Em 31 de dezembro de 2023 (b) | Pagos (c)    | Cancelados (d) | Saldo e = (a+ b) - (c + d) | Em Exercícios Anteriores (f)   | Em 31 de dezembro de 2023 (g) | Liquidados (h) | Pagos (i)  | Cancelados (j) | Saldo k = (f + g) - (i + j) | Saldo Total L = (e + k) |
| RESTOS A PAGAR (EXCETO INTRA-ORÇAMENTÁRIOS) (I) | 4.206.957,43                 | 6.906.416,18                  | 7.096.322,34 | 52.641,28      | 3.964.409,99               | 576.295,55                     | 847.763,54                    | 967.191,50     | 722.306,66 | 99.456,88      | 602.295,55                  | 4.566.705,54            |
| PODER EXECUTIVO                                 | 4.206.957,43                 | 6.793.527,61                  | 6.983.433,77 | 52.641,28      | 3.964.409,99               | 576.295,55                     | 701.128,50                    | 841.052,15     | 596.167,31 | 78.961,19      | 602.295,55                  | 4.566.705,54            |
| PODER LEGISLATIVO                               | 0,00                         | 112.888,57                    | 112.888,57   | 0,00           | 0,00                       | 0,00                           | 146.635,04                    | 126.139,35     | 126.139,35 | 20.495,69      | 0,00                        | 0,00                    |
| Câmara Municipal                                |                              | 112.888,57                    | 112.888,57   | 0,00           | 0,00                       | 0,00                           | 146.635,04                    | 126.139,35     | 126.139,35 | 20.495,69      | 0,00                        | 0,00                    |
| Tribunal de Contas do Município                 |                              |                               |              |                | 0,00                       | 0,00                           |                               |                |            |                | 0,00                        | 0,00                    |
| RESTOS A PAGAR (INTRA-ORÇAMENTÁRIOS) (II)       |                              | 2.518.270,85                  | 2.518.270,85 | 0,00           | 0,00                       | 0,00                           |                               |                |            |                | 0,00                        | 0,00                    |
| TOTAL (III) = (I + II)                          | 4.206.957,43                 | 9.424.687,03                  | 9.614.593,19 | 52.641,28      | 3.964.409,99               | 576.295,55                     | 847.763,54                    | 967.191,50     | 722.306,66 | 99.456,88      | 602.295,55                  | 4.566.705,54            |

RREO-Anexo 07 | Tabela 7.0 - Demonstrativo dos Restos à Pagar por Poder e Órgão - Municípios

| Poder/Órgão - Intra                       | Poder/Órgão - Intra          |                               |              |                |                             |                                |                               |                |           |                |                             |                         |
|-------------------------------------------|------------------------------|-------------------------------|--------------|----------------|-----------------------------|--------------------------------|-------------------------------|----------------|-----------|----------------|-----------------------------|-------------------------|
|                                           | Poder/Órgão Intra            |                               |              |                |                             |                                |                               |                |           |                |                             |                         |
|                                           | RESTOS A PAGAR PROCESSADOS   |                               |              |                |                             | RESTOS A PAGAR NÃO PROCESSADOS |                               |                |           |                |                             |                         |
|                                           | Inscritos                    |                               |              |                |                             | Inscritos                      |                               |                |           |                |                             |                         |
|                                           | Em Exercícios Anteriores (a) | Em 31 de dezembro de 2023 (b) | Pagos (c)    | Cancelados (d) | Saldo e = (a + b) - (c + d) | Em Exercícios Anteriores (f)   | Em 31 de dezembro de 2023 (g) | Liquidados (h) | Pagos (i) | Cancelados (j) | Saldo k = (f + g) - (i + j) | Saldo Total L = (e + k) |
| RESTOS A PAGAR (INTRA-ORÇAMENTÁRIOS) (II) | 0,00                         | 2.518.270,85                  | 2.518.270,85 | 0,00           | 0,00                        | 0,00                           | 0,00                          | 0,00           | 0,00      | 0,00           | 0,00                        | 0,00                    |
| PODER EXECUTIVO                           | 0,00                         | 2.518.270,85                  | 2.518.270,85 | 0,00           | 0,00                        |                                |                               |                |           |                |                             | 0,00                    |
| PODER LEGISLATIVO                         | 0,00                         | 0,00                          | 0,00         | 0,00           | 0,00                        | 0,00                           | 0,00                          | 0,00           | 0,00      | 0,00           | 0,00                        | 0,00                    |
| Câmara Municipal                          |                              |                               |              |                |                             |                                |                               |                |           |                |                             |                         |
| Tribunal de Contas do Município           |                              |                               |              |                |                             |                                |                               |                |           |                |                             |                         |

|                                                                                                                                                   |                                                               |
|---------------------------------------------------------------------------------------------------------------------------------------------------|---------------------------------------------------------------|
| <div><div>siconfi</div><div>Sistema de Informações<br/>Contábeis e Fiscais<br/>do Setor Público Brasileiro</div><div>TESOURO NACIONAL</div></div> | Relatório Resumido de Execução Orçamentária                   |
|                                                                                                                                                   | Prefeitura Municipal de Ribeirão Pires - SP (Poder Executivo) |
|                                                                                                                                                   | Orçamentos Fiscal e da Seguridade Social                      |
|                                                                                                                                                   | CNPJ: 46522967000134                                          |
|                                                                                                                                                   | Exercício: 2024                                               |
|                                                                                                                                                   | Período de referência: 5º bimestre                            |

RREO-Anexo 07 | Tabela 7.0 - Demonstrativo dos Restos à Pagar por Poder e Órgão - Municípios

| Notas Explicativas | Valores    |
|--------------------|------------|
|                    | 31/10/2024 |
| Notas Explicativas | -          |
| Notas Explicativas |            |

RREO-Anexo 13 | Tabela 13.0 - Demonstrativo das Parcerias Público-Privadas

| Impactos das Contratações de PPP                       | Especificação de PPP                                |                            |
|--------------------------------------------------------|-----------------------------------------------------|----------------------------|
|                                                        | SALDO TOTAL EM 31 DE DEZEMBRO DO EXERCÍCIO ANTERIOR | SALDO FINAL ATÉ O BIMESTRE |
| Impactos das Contratações de PPP                       | -                                                   | -                          |
| TOTAL DE ATIVOS                                        | 0,00                                                | 0,00                       |
| Ativos Constituídos pela SPE                           |                                                     |                            |
| TOTAL DE PASSIVOS                                      | 0,00                                                | 0,00                       |
| Obrigações decorrentes de Ativos Constituídos pela SPE |                                                     |                            |
| Provisões de PPP                                       |                                                     |                            |
| Outros Passivos                                        |                                                     |                            |
| ATOS POTENCIAIS PASSIVOS                               | 0,00                                                | 0,00                       |
| Obrigações Contratuais                                 |                                                     |                            |
| Riscos não Provisionados                               |                                                     |                            |
| Garantias Concedidas                                   |                                                     |                            |
| Outros Passivos Contingentes                           |                                                     |                            |

|                                                                                                                                          |                                                               |
|------------------------------------------------------------------------------------------------------------------------------------------|---------------------------------------------------------------|
| <div>siconfi</div> <div>Sistema de Informações<br/>Contábeis e Fiscais<br/>do Setor Público Brasileiro</div> <div>TESOURO NACIONAL</div> | Relatório Resumido de Execução Orçamentária                   |
|                                                                                                                                          | Prefeitura Municipal de Ribeirão Pires - SP (Poder Executivo) |
|                                                                                                                                          | Orçamentos Fiscal e da Seguridade Social                      |
|                                                                                                                                          | CNPJ: 46522967000134                                          |
|                                                                                                                                          | Exercício: 2024                                               |
|                                                                                                                                          | Período de referência: 5º bimestre                            |

RREO-Anexo 13 | Tabela 13.0 - Demonstrativo das Parcerias Público-Privadas | Do Ente Federado, exceto estatais não dependentes - Contratadas (I.1)

| Despesas de PPP Do Ente Federado, exceto estatais não dependentes - Contratadas (I.1) | Despesas de PPP    |                         |          |          |          |          |          |          |          |          |          |
|---------------------------------------------------------------------------------------|--------------------|-------------------------|----------|----------|----------|----------|----------|----------|----------|----------|----------|
|                                                                                       | EXERCÍCIO ANTERIOR | EXERCÍCIO CORRENTE (EC) | <EC + 1> | <EC + 2> | <EC + 3> | <EC + 4> | <EC + 5> | <EC + 6> | <EC + 7> | <EC + 8> | <EC + 9> |

RREO-Anexo 13 | Tabela 13.0 - Demonstrativo das Parcerias Público-Privadas | Do Ente Federado, exceto estatais não dependentes - A Contratar (I.2)

| Despesas de PPP Do Ente Federado, exceto estatais não dependentes - A contratar (I.2) | Despesas de PPP    |                         |          |          |          |          |          |          |          |          |          |
|---------------------------------------------------------------------------------------|--------------------|-------------------------|----------|----------|----------|----------|----------|----------|----------|----------|----------|
|                                                                                       | EXERCÍCIO ANTERIOR | EXERCÍCIO CORRENTE (EC) | <EC + 1> | <EC + 2> | <EC + 3> | <EC + 4> | <EC + 5> | <EC + 6> | <EC + 7> | <EC + 8> | <EC + 9> |

RREO-Anexo 13 | Tabela 13.0 - Demonstrativo das Parcerias Público-Privadas | Das Estatais Não-Dependentes (II.1)

| Despesas de PPP das Estatais Não-dependentes - Contratadas (II.1) | Despesas de PPP    |                         |          |          |          |          |          |          |          |          |          |
|-------------------------------------------------------------------|--------------------|-------------------------|----------|----------|----------|----------|----------|----------|----------|----------|----------|
|                                                                   | EXERCÍCIO ANTERIOR | EXERCÍCIO CORRENTE (EC) | <EC + 1> | <EC + 2> | <EC + 3> | <EC + 4> | <EC + 5> | <EC + 6> | <EC + 7> | <EC + 8> | <EC + 9> |

RREO-Anexo 13 | Tabela 13.0 - Demonstrativo das Parcerias Público-Privadas | Das Estatais Não Dependentes - A contratar (II.2)

| Despesas de PPP das Estatais Não-dependentes - A Contratar (II.2) | Despesas de PPP    |                         |          |          |          |          |          |          |          |          |          |
|-------------------------------------------------------------------|--------------------|-------------------------|----------|----------|----------|----------|----------|----------|----------|----------|----------|
|                                                                   | EXERCÍCIO ANTERIOR | EXERCÍCIO CORRENTE (EC) | <EC + 1> | <EC + 2> | <EC + 3> | <EC + 4> | <EC + 5> | <EC + 6> | <EC + 7> | <EC + 8> | <EC + 9> |

RREO-Anexo 13 | Tabela 13.0 - Demonstrativo das Parcerias Público-Privadas

| Total das Despesas de PPP                                                   | Despesas de PPP    |                         |          |          |          |          |          |          |          |          |          |
|-----------------------------------------------------------------------------|--------------------|-------------------------|----------|----------|----------|----------|----------|----------|----------|----------|----------|
|                                                                             | EXERCÍCIO ANTERIOR | EXERCÍCIO CORRENTE (EC) | <EC + 1> | <EC + 2> | <EC + 3> | <EC + 4> | <EC + 5> | <EC + 6> | <EC + 7> | <EC + 8> | <EC + 9> |
| Total das Despesas de PPP                                                   | -                  | -                       | -        | -        | -        | -        | -        | -        | -        | -        | -        |
| TOTAL DAS DESPESAS DE PPP DO ENTE FEDERADO (I) = (I.1 + I.2)                |                    |                         |          |          |          |          |          |          |          |          |          |
| TOTAL DAS DESPESAS DE PPP DAS ESTATAIS NÃO-DEPENDENTES (II) = (II.1 + II.2) |                    |                         |          |          |          |          |          |          |          |          |          |
| TOTAL DAS DESPESAS DE PPP (III) = (I + II)                                  |                    |                         |          |          |          |          |          |          |          |          |          |
| RECEITA CORRENTE LÍQUIDA (RCL) (IV)                                         |                    |                         |          |          |          |          |          |          |          |          |          |
| TOTAL DAS DESPESAS CONSIDERADAS PARA O LIMITE = (I)                         |                    |                         |          |          |          |          |          |          |          |          |          |
| TOTAL DAS DESPESAS CONSIDERADAS PARA O LIMITE / RCL (%) (V) = (I / IV)      |                    |                         |          |          |          |          |          |          |          |          |          |

|  |                                                               |
|--|---------------------------------------------------------------|
|  | Relatório Resumido de Execução Orçamentária                   |
|  | Prefeitura Municipal de Ribeirão Pires - SP (Poder Executivo) |
|  | Orçamentos Fiscal e da Seguridade Social                      |
|  | CNPJ: 46522967000134                                          |
|  | Exercício: 2024                                               |
|  | Período de referência: 5º bimestre                            |

RREO-Anexo 13 | Tabela 13.0 - Demonstrativo das Parcerias Público-Privadas

| Notas Explicativas | Valores    |
|--------------------|------------|
|                    | 31/10/2024 |
| Notas Explicativas | -          |
| Notas Explicativas |            |

RREO-Anexo 14 | Tabela 14.0 - Demonstrativo Simplificado do Relatório Resumido da Execução Orçamentária - Municípios e DF

| Balanço Orçamentário                                                  | Valores        |
|-----------------------------------------------------------------------|----------------|
|                                                                       | Até o Bimestre |
| Balanço Orçamentário                                                  | -              |
| RECEITAS                                                              |                |
| Previsão Inicial                                                      | 528.904.000,00 |
| Previsão Atualizada                                                   | 607.289.046,51 |
| Receitas Realizadas                                                   | 491.627.044,24 |
| Déficit Orçamentário                                                  | 15.537.233,67  |
| Saldos de Exercícios Anteriores (Utilizados para Créditos Adicionais) | 30.074.612,57  |
| DESPESAS                                                              |                |
| Dotação Inicial                                                       | 528.904.000,00 |
| Dotação Atualizada                                                    | 637.363.659,08 |
| Despesas Empenhadas                                                   | 569.419.909,37 |
| Despesas Liquidadas                                                   | 507.164.277,91 |
| Despesas Pagas                                                        | 465.922.753,31 |
| Superávit Orçamentário                                                |                |

RREO-Anexo 14 | Tabela 14.0 - Demonstrativo Simplificado do Relatório Resumido da Execução Orçamentária - Municípios e DF

| Despesas por Função/Subfunção | Valores        |
|-------------------------------|----------------|
|                               | Até o Bimestre |
| Despesas por Função/Subfunção | -              |
| Despesas Empenhadas           | 569.419.909,37 |
| Despesas Liquidadas           | 507.164.277,91 |

RREO-Anexo 14 | Tabela 14.0 - Demonstrativo Simplificado do Relatório Resumido da Execução Orçamentária - Municípios e DF

| Receita Corrente Líquida - RCL                                                    | Valores        |
|-----------------------------------------------------------------------------------|----------------|
|                                                                                   | Até o Bimestre |
| Receita Corrente Líquida - RCL                                                    | -              |
| Receita Corrente Líquida                                                          | 494.065.399,02 |
| Receita Corrente Líquida Ajustada para Cálculo dos Limites de Endividamento       | 492.565.399,02 |
| Receita Corrente Líquida Ajustada para Cálculo dos Limites da Despesa com Pessoal | 492.565.399,02 |

RREO-Anexo 14 | Tabela 14.0 - Demonstrativo Simplificado do Relatório Resumido da Execução Orçamentária - Municípios e DF

| Receitas e Despesas do Regime Próprio de Previdência dos Servidores | Valores        |
|---------------------------------------------------------------------|----------------|
|                                                                     | Até o Bimestre |
| Receitas e Despesas do Regime Próprio de Previdência dos Servidores | -              |
| Fundo em Capitalização (PLANO PREVIDENCIÁRIO)                       |                |
| Receitas Previdenciárias Realizadas                                 | 25.305.457,50  |
| Despesas Previdenciárias Empenhadas                                 | 3.958.496,21   |
| Despesas Previdenciárias Liquidadas                                 | 3.956.830,84   |
| Despesas Previdenciárias Pagas                                      | 3.852.648,35   |
| Resultado Previdenciário                                            | 21.348.626,66  |
| Fundo em Repartição (PLANO FINANCEIRO)                              |                |
| Receitas Previdenciárias Realizadas                                 | 22.062.706,89  |
| Despesas Previdenciárias Empenhadas                                 | 20.962.418,82  |
| Despesas Previdenciárias Liquidadas                                 | 20.960.758,27  |
| Despesas Previdenciárias Pagas                                      | 20.754.858,29  |
| Resultado Previdenciário                                            | 1.101.948,62   |

RREO-Anexo 14 | Tabela 14.0 - Demonstrativo Simplificado do Relatório Resumido da Execução Orçamentária - Municípios e DF

| Resultados Primário e Nominal                  | Verificação das Metas dos Resultados Nominal e Primário |                                      |                           |
|------------------------------------------------|---------------------------------------------------------|--------------------------------------|---------------------------|
|                                                | Meta Fixada no Anexo de Metas Fiscais da LDO (a)        | Resultado Apurado até o Bimestre (b) | % em Relação à Meta (b/a) |
| Resultados Primário e Nominal                  | -                                                       | -                                    | -                         |
| RESULTADO PRIMÁRIO (SEM RPPS) - Acima da Linha | 22.093.695,00                                           | 18.573.245,09                        | 84,07                     |
| RESULTADO NOMINAL (SEM RPPS) - Abaixo da Linha | 8.189.678,00                                            | 13.722.278,35                        | 167,56                    |

RREO-Anexo 14 | Tabela 14.0 - Demonstrativo Simplificado do Relatório Resumido da Execução Orçamentária - Municípios e DF

Relatório Resumido de Execução Orçamentária  
Prefeitura Municipal de Ribeirão Pires - SP (Poder Executivo)  
Orçamentos Fiscal e da Seguridade Social  
CNPJ: 46522967000134  
Exercício: 2024  
Período de referência: 5º bimestre

| Restos a Pagar por Poder e Ministério Público        | Estágios dos Restos a Pagar |                             |                          |               |
|------------------------------------------------------|-----------------------------|-----------------------------|--------------------------|---------------|
|                                                      | Inscrição                   | Cancelamento Até o Bimestre | Pagamento Até o Bimestre | Saldo a Pagar |
| <b>Restos a Pagar por Poder e Ministério Público</b> | -                           | -                           | -                        | -             |
| RESTOS A PAGAR PROCESSADOS                           | 13.631.644,46               | 52.641,28                   | 9.614.593,19             | 3.964.409,99  |
| Poder Executivo                                      | 13.518.755,89               | 52.641,28                   | 9.501.704,62             | 3.964.409,99  |
| Poder Legislativo                                    | 112.888,57                  | 0,00                        | 112.888,57               | 0,00          |
| Poder Judiciário                                     |                             |                             |                          |               |
| Ministério Público                                   |                             |                             |                          |               |
| Defensoria Pública                                   |                             |                             |                          |               |
| RESTOS A PAGAR NÃO PROCESSADOS                       | 1.424.059,09                | 99.456,88                   | 722.306,66               | 602.295,55    |
| Poder Executivo                                      | 1.277.424,05                | 78.961,19                   | 596.167,31               | 602.295,55    |
| Poder Legislativo                                    | 146.635,04                  | 20.495,69                   | 126.139,35               | 0,00          |
| Poder Judiciário                                     |                             |                             |                          |               |
| Ministério Público                                   |                             |                             |                          |               |
| Defensoria Pública                                   |                             |                             |                          |               |
| TOTAL                                                | 15.055.703,55               | 152.098,16                  | 10.336.899,85            | 4.566.705,54  |

RREO-Anexo 14 | Tabela 14.0 - Demonstrativo Simplificado do Relatório Resumido da Execução Orçamentária - Municípios e DF

| Despesas com Manutenção e Desenvolvimento do Ensino                                            | Apuração das Despesas com Ensino |                                 |                           |
|------------------------------------------------------------------------------------------------|----------------------------------|---------------------------------|---------------------------|
|                                                                                                | Valor Apurado Até o Bimestre     | Limites Constitucionais Anuais  |                           |
|                                                                                                |                                  | % Mínimo a Aplicar no Exercício | % Aplicado Até o Bimestre |
| <b>Despesas com Manutenção e Desenvolvimento do Ensino</b>                                     | -                                | -                               | -                         |
| Mínimo Anual de <18% / 25%> das Receitas de Impostos na Manutenção e Desenvolvimento do Ensino | 99.797.785,43                    | 25,00                           | 32,76                     |
| Mínimo Anual de 70% do FUNDEB na Remuneração dos Profissionais da Educação Básica              | 48.362.717,37                    | 70,00                           | 98,10                     |
| Percentual de 50% da Complementação da União ao FUNDEB (VAAT) na Educação Infantil             |                                  |                                 |                           |
| Mínimo de 15% da Complementação da União ao FUNDEB (VAAT) em Despesas de Capital               |                                  |                                 |                           |

RREO-Anexo 14 | Tabela 14.0 - Demonstrativo Simplificado do Relatório Resumido da Execução Orçamentária - Municípios e DF

| Receitas de Operações de Crédito e Despesas de Capital        | Apuração das Receitas de Operações de Crédito e Despesas de Capital |                     |
|---------------------------------------------------------------|---------------------------------------------------------------------|---------------------|
|                                                               | Valor Apurado no Exercício                                          | Saldo Não Realizado |
| <b>Receitas de Operações de Crédito e Despesas de Capital</b> | -                                                                   | -                   |
| Receitas de Operações de Crédito                              |                                                                     |                     |
| Despesa de Capital Líquida                                    |                                                                     |                     |

RREO-Anexo 14 | Tabela 14.0 - Demonstrativo Simplificado do Relatório Resumido da Execução Orçamentária - Municípios e DF

| Projeção Atuarial dos Regimes de Previdência        | Exercício de Apuração |               |               |               |
|-----------------------------------------------------|-----------------------|---------------|---------------|---------------|
|                                                     | Exercício             | 10º Exercício | 20º Exercício | 35º Exercício |
| <b>Projeção Atuarial dos Regimes de Previdência</b> | -                     | -             | -             | -             |
| Fundo em Capitalização (Plano Previdenciário)       |                       |               |               |               |
| Receitas Previdenciárias                            |                       |               |               |               |
| Despesas Previdenciárias                            |                       |               |               |               |
| Resultado Previdenciário                            | 0,00                  | 0,00          | 0,00          | 0,00          |
| Fundo em Repartição (Plano Financeiro)              |                       |               |               |               |
| Receitas Previdenciárias                            |                       |               |               |               |
| Despesas Previdenciárias                            |                       |               |               |               |
| Resultado Previdenciário                            | 0,00                  | 0,00          | 0,00          | 0,00          |

RREO-Anexo 14 | Tabela 14.0 - Demonstrativo Simplificado do Relatório Resumido da Execução Orçamentária - Municípios e DF

| Receita da Alienação de Ativos e Aplicação dos Recursos        | Apuração da Receita da Alienação de Ativos e Aplicação dos Recursos |                  |
|----------------------------------------------------------------|---------------------------------------------------------------------|------------------|
|                                                                | Valor Apurado no Exercício                                          | Saldo a Realizar |
| <b>Receita da Alienação de Ativos e Aplicação dos Recursos</b> | -                                                                   | -                |
| Receitas da Alienação de Ativos                                |                                                                     |                  |
| Aplicação dos Recursos da Alienação de Ativos                  |                                                                     |                  |

RREO-Anexo 14 | Tabela 14.0 - Demonstrativo Simplificado do Relatório Resumido da Execução Orçamentária - Municípios e DF

| Despesas com Ações e Serviços Públicos de Saúde                                     | Apuração das Despesas com Saúde |                                 |                           |
|-------------------------------------------------------------------------------------|---------------------------------|---------------------------------|---------------------------|
|                                                                                     | Valor Apurado Até o Bimestre    | Limites Constitucionais Anuais  |                           |
|                                                                                     |                                 | % Mínimo a Aplicar no Exercício | % Aplicado Até o Bimestre |
| <b>Despesas com Ações e Serviços Públicos de Saúde</b>                              | -                               | -                               | -                         |
| Despesas com Ações e Serviços Públicos de Saúde Executadas com Recursos de Impostos | 75.891.753,29                   | 15,00                           | 25,22                     |

RREO-Anexo 14 | Tabela 14.0 - Demonstrativo Simplificado do Relatório Resumido da Execução Orçamentária - Municípios e DF

| Despesas de Caráter Continuado Derivadas de PPP | Valor Realizado no Período          |
|-------------------------------------------------|-------------------------------------|
|                                                 | Valor Apurado no Exercício Corrente |
| Despesas de Caráter Continuado Derivadas de PPP | -                                   |

|  |                                                               |
|--|---------------------------------------------------------------|
|  | Relatório Resumido de Execução Orçamentária                   |
|  | Prefeitura Municipal de Ribeirão Pires - SP (Poder Executivo) |
|  | Orçamentos Fiscal e da Seguridade Social                      |
|  | CNPJ: 46522967000134                                          |
|  | Exercício: 2024                                               |
|  | Período de referência: 5º bimestre                            |

|                                                         |                                     |
|---------------------------------------------------------|-------------------------------------|
| Despesas de Caráter Continuado Derivadas de PPP         | Valor Realizado no Período          |
|                                                         | Valor Apurado no Exercício Corrente |
| Total das Despesas Consideradas para o Limite / RCL (%) |                                     |

RREO-Anexo 14 | Tabela 14.0 - Demonstrativo Simplificado do Relatório Resumido da Execução Orçamentária - Municípios e DF

|                    |            |
|--------------------|------------|
| Notas Explicativas | Valores    |
|                    | 31/10/2024 |
| Notas Explicativas | -          |
| Notas Explicativas |            |

Lista de Assinaturas

**Assinatura: 1**

Digitally signed by MARISA DO AMARAL:15604978825  
Date: 2024.11.27 14:06:20 BRT  
Reason: Perfil: Contador Responsável  
Location: Instituição: Prefeitura Municipal de Ribeirão Pires - SP

**Assinatura: 2**

Digitally signed by PATRICIA FERREIRA DE LIMA:19269734889  
Date: 2024.11.27 14:34:39 BRT  
Reason: Perfil: Responsável pelo Controle Interno  
Location: Instituição: Prefeitura Municipal de Ribeirão Pires - SP

**Assinatura: 3**

Digitally signed by EDUARDO MONTEIRO PACHECO:26745012863  
Date: 2024.11.27 16:19:54 BRT  
Reason: Perfil: Responsável pela Administração Financeira  
Location: Instituição: Prefeitura Municipal de Ribeirão Pires - SP

**Assinatura: 4**

Digitally signed by LUIZ GUSTAVO PINHEIRO VOLPI:10771626851  
Date: 2024.11.27 16:24:15 BRT  
Reason: Perfil: Titular do Poder Executivo  
Location: Instituição: Prefeitura Municipal de Ribeirão Pires - SP

**Assinatura: 5**

As assinaturas digitais podem ser verificadas no arquivo PDF.



**CHAMAMENTO PÚBLICO Nº 007/2024**  
**REDE MUNICIPAL DE PONTOS E PONTÕES DE CULTURA DA ESTÂNCIA**  
**TURÍSTICA DE RIBEIRÃO PIRES - SP**  
**CULTURA VIVA DO TAMANHO DO BRASIL!**  
**PREMIAÇÃO DE PONTOS E PONTÕES DE CULTURA**

**RESULTADO FINAL DA FASE DE SELEÇÃO**

**CATEGORIA 01 – ENTIDADE COM CNPJ, COM NO MÍNIMO DE 6 ANOS DE ATUAÇÃO COMPROVADA NO SETOR CULTURAL**

| NOME COMPLETO DO RESPONSÁVEL PELA INSCRIÇÃO | TIPO DE INSCRIÇÃO | CATEGORIA                                                                                         | MÉDIA FINAL | SITUAÇÃO                         | APTO PARA CERTIFICAÇÃO COMO PONTO DE CULTURA |
|---------------------------------------------|-------------------|---------------------------------------------------------------------------------------------------|-------------|----------------------------------|----------------------------------------------|
| Mariana Carolina De Lima                    | Pessoa Jurídica   | CATEGORIA 01 – Entidade Com CNPJ, Com No Mínimo De 6 Anos De Atuação Comprovada No Setor Cultural | 86,25       | Contemplada - ampla concorrência | Sim                                          |
| Ademar Bertoldo                             | Pessoa Jurídica   | CATEGORIA 01 – Entidade Com CNPJ, Com No Mínimo De 6 Anos De Atuação Comprovada No Setor Cultural | 58,25       | Contemplado - ampla concorrência | Sim                                          |
| Marcos José Húngaro                         | Pessoa Jurídica   | CATEGORIA 01 – Entidade Com CNPJ, Com No Mínimo De 6 Anos De Atuação Comprovada No Setor Cultural | 32,00       | Inabilitado                      | Não                                          |

**CATEGORIA 02 – ENTIDADES COM OU SEM CNPJ OU COLETIVOS INFORMAIS, COM NO MÍNIMO DE 2 ANOS DE ATUAÇÃO COMPROVADA NO SETOR CULTURAL**

| NOME COMPLETO DO RESPONSÁVEL PELA INSCRIÇÃO | TIPO DE INSCRIÇÃO                                      | CATEGORIA                                                                                           | MÉDIA FINAL | SITUAÇÃO                         | APTO PARA CERTIFICAÇÃO COMO PONTO DE CULTURA |
|---------------------------------------------|--------------------------------------------------------|-----------------------------------------------------------------------------------------------------|-------------|----------------------------------|----------------------------------------------|
| Valéria Rocha Aveiro Do Carmo               | Coletivo/Grupo sem CNPJ representado por pessoa física | CATEGORIA 02 – Entidades Com Ou Sem CNPJ Ou Coletivos Informais, Com No Mínimo De 2 Anos De Atuação | 82,25       | Contemplada - ampla concorrência | Sim                                          |



|                            |                                                                    |                                                                                                                                                                   |       |                                        |     |
|----------------------------|--------------------------------------------------------------------|-------------------------------------------------------------------------------------------------------------------------------------------------------------------|-------|----------------------------------------|-----|
|                            |                                                                    | Comprovada<br>No Setor<br>Cultural                                                                                                                                |       |                                        |     |
| Renee Giorgio Chimati      | Coletivo/Grupo<br>sem CNPJ<br>representado<br>por pessoa<br>física | CATEGORIA<br>02 – Entidades<br>Com Ou Sem<br>CNPJ Ou<br>Coletivos<br>Informais, Com<br>No Mínimo De<br>2 Anos De<br>Atuação<br>Comprovada<br>No Setor<br>Cultural | 81,50 | Contemplado<br>- ampla<br>concorrência | Sim |
| Waleria Volk Magnani Rizzo | Coletivo/Grupo<br>sem CNPJ<br>representado<br>por pessoa<br>física | CATEGORIA<br>02 – Entidades<br>Com Ou Sem<br>CNPJ Ou<br>Coletivos<br>Informais, Com<br>No Mínimo De<br>2 Anos De<br>Atuação<br>Comprovada<br>No Setor<br>Cultural | 78,00 | Contemplada<br>- ampla<br>concorrência | Sim |
| Evelyn Soares Da Silva     | Coletivo/Grupo<br>sem CNPJ<br>representado<br>por pessoa<br>física | CATEGORIA<br>02 – Entidades<br>Com Ou Sem<br>CNPJ Ou<br>Coletivos<br>Informais, Com<br>No Mínimo De<br>2 Anos De<br>Atuação<br>Comprovada<br>No Setor<br>Cultural | 77,25 | Contemplada<br>- ampla<br>concorrência | Sim |
| Creuza Dos Santos Carmo    | Coletivo/Grupo<br>sem CNPJ<br>representado<br>por pessoa<br>física | CATEGORIA<br>02 – Entidades<br>Com Ou Sem<br>CNPJ Ou<br>Coletivos<br>Informais, Com<br>No Mínimo De<br>2 Anos De<br>Atuação<br>Comprovada<br>No Setor<br>Cultural | 68,00 | Suplente                               | Sim |
| Alex Pereira Da Silva      | Pessoa<br>Jurídica                                                 | CATEGORIA<br>02 – Entidades<br>Com Ou Sem<br>CNPJ Ou<br>Coletivos<br>Informais, Com<br>No Mínimo De<br>2 Anos De<br>Atuação<br>Comprovada<br>No Setor<br>Cultural | 61,25 | Suplente                               | Sim |



|                              |                                                        |                                                                                                                                  |       |                                                   |     |
|------------------------------|--------------------------------------------------------|----------------------------------------------------------------------------------------------------------------------------------|-------|---------------------------------------------------|-----|
| Sonivaldo Pereira Dos Santos | Coletivo/Grupo sem CNPJ representado por pessoa física | CATEGORIA 02 – Entidades Com Ou Sem CNPJ Ou Coletivos Informais, Com No Mínimo De 2 Anos De Atuação Comprovada No Setor Cultural | 57,25 | Contemplado cota - pessoa negra (pretos e pardos) | Sim |
|------------------------------|--------------------------------------------------------|----------------------------------------------------------------------------------------------------------------------------------|-------|---------------------------------------------------|-----|

As entidades e coletivos contemplados receberão, no email informado ao realizar a inscrição, a relação de documentos que deverão ser enviados e o prazo.

## EDITAL DE CHAMAMENTO PÚBLICO Nº 008/2024

SELEÇÃO DE PROJETOS PARA FIRMAR TERMO DE EXECUÇÃO  
CULTURAL COM RECURSOS DA POLÍTICA NACIONAL ALDIR BLANC DE  
FOMENTO À CULTURA – PNAB (LEI Nº 14.399/2022)

## REPUBLICAÇÃO DO RESULTADO PRELIMINAR DA FASE DE SELEÇÃO

CATEGORIA 01 - Produção e/ou circulação de obras artísticas de qualquer linguagem no valor de R\$ 45.116,62 (quarenta e cinco mil cento e dezesseis reais e sessenta e dois centavos)

| NOME COMPLETO DO RESPONSÁVEL PELA INSCRIÇÃO | TIPO DE INSCRIÇÃO DO PROPONENTE    | CATEGORIA                                                                                                                                                                             | MÉDIA | BÔNUS | MÉDIA FINAL | SITUAÇÃO                                          |
|---------------------------------------------|------------------------------------|---------------------------------------------------------------------------------------------------------------------------------------------------------------------------------------|-------|-------|-------------|---------------------------------------------------|
| Diana Reghini Vanderlei                     | Microempreendedor Individual (MEI) | CATEGORIA 01 - Produção e/ou circulação de obras artísticas de qualquer linguagem no valor de R\$ 45.116,62 (quarenta e cinco mil cento e dezesseis reais e sessenta e dois centavos) | 50,00 | 5     | 55,00       | Contemplada - ampla concorrência                  |
| Marta Roca Ferreira                         | Microempreendedor Individual (MEI) | CATEGORIA 01 - Produção e/ou circulação de obras artísticas de qualquer linguagem no valor de R\$ 45.116,62 (quarenta e cinco mil cento e dezesseis reais e sessenta e dois centavos) | 48,67 | 5     | 53,67       | Suplente                                          |
| Manoel Messias Pereira Dos Santos           | Microempreendedor Individual (MEI) | CATEGORIA 01 - Produção e/ou circulação de obras artísticas de qualquer linguagem no valor de R\$ 45.116,62 (quarenta e cinco mil cento e dezesseis reais e sessenta e dois centavos) | 48,67 | 5     | 53,67       | Contemplado - cota pessoa negra (pretos e pardos) |
| Marcello Siviero Lopes                      | Pessoa Jurídica                    | CATEGORIA 01 - Produção e/ou circulação de obras artísticas de qualquer linguagem no valor de R\$ 45.116,62 (quarenta e cinco mil cento e dezesseis reais e sessenta e dois centavos) | 47,33 |       | 47,33       | Suplente                                          |
| Eduardo Scheck                              | Pessoa Jurídica                    | CATEGORIA 01 - Produção e/ou circulação de obras artísticas de qualquer linguagem no valor de R\$ 45.116,62 (quarenta e cinco mil cento e dezesseis reais e sessenta e dois centavos) | 44,67 |       | 44,67       | Suplente                                          |



|                              |                                    |                                                                                                                                                                                       |       |   |       |             |
|------------------------------|------------------------------------|---------------------------------------------------------------------------------------------------------------------------------------------------------------------------------------|-------|---|-------|-------------|
|                              |                                    | e cinco mil cento e dezesseis reais e sessenta e dois centavos)                                                                                                                       |       |   |       |             |
| Daniele Rabello              | Pessoa Física                      | CATEGORIA 01 - Produção e/ou circulação de obras artísticas de qualquer linguagem no valor de R\$ 45.116,62 (quarenta e seis mil cento e dezesseis reais e sessenta e dois centavos)  | 38,00 | 5 | 43,00 | Suplente    |
| Glauber Rodrigo De Souza     | Microempreendedor Individual (MEI) | CATEGORIA 01 - Produção e/ou circulação de obras artísticas de qualquer linguagem no valor de R\$ 45.116,62 (quarenta e cinco mil cento e dezesseis reais e sessenta e dois centavos) | 39,33 |   | 39,33 | Inabilitado |
| Renan Giusepe Chimati        | Microempreendedor Individual (MEI) | CATEGORIA 01 - Produção e/ou circulação de obras artísticas de qualquer linguagem no valor de R\$ 45.116,62 (quarenta e cinco mil cento e dezesseis reais e sessenta e dois centavos) | 38,00 |   | 38,00 | Inabilitado |
| Silvana Regina Da Luz Zampol | Pessoa Jurídica                    | CATEGORIA 01 - Produção e/ou circulação de obras artísticas de qualquer linguagem no valor de R\$ 45.116,62 (quarenta e cinco mil cento e dezesseis reais e sessenta e dois centavos) | 32,00 | 5 | 37,00 | Inabilitado |
| Isabella Alexandre Veiga     | Pessoa Jurídica                    | CATEGORIA 01 - Produção e/ou circulação de obras artísticas de qualquer linguagem no valor de R\$ 45.116,62 (quarenta e cinco mil cento e dezesseis reais e sessenta e dois centavos) | 30,67 | 5 | 35,67 | Inabilitado |
| William Da Costa Lima        | Pessoa Jurídica                    | CATEGORIA 01 - Produção e/ou circulação de obras artísticas de qualquer linguagem no valor de R\$ 45.116,62 (quarenta e cinco mil cento e dezesseis reais e sessenta e dois centavos) | 30,67 |   | 30,67 | Inabilitado |
| Maria Lúcia Spósito          | Pessoa Jurídica                    | CATEGORIA 01 - Produção e/ou circulação de obras artísticas de qualquer linguagem no valor de R\$ 45.116,62 (quarenta e cinco mil cento e dezesseis reais e                           | 21,33 | 5 | 26,33 | Inabilitado |



MINISTÉRIO DA  
CULTURA



UNIÃO E RECONSTRUÇÃO

|                                  |                                    |                                                                                                                                                                                       |       |   |       |             |
|----------------------------------|------------------------------------|---------------------------------------------------------------------------------------------------------------------------------------------------------------------------------------|-------|---|-------|-------------|
|                                  |                                    | sessenta e dois centavos)                                                                                                                                                             |       |   |       |             |
| Wellington Moura Alves Da Silva  | Pessoa Jurídica                    | CATEGORIA 01 - Produção e/ou circulação de obras artísticas de qualquer linguagem no valor de R\$ 45.116,62 (quarenta e cinco mil cento e dezesseis reais e sessenta e dois centavos) | 25,33 |   | 25,33 | Inabilitado |
| Sara Ferreira Arlindo Dos Santos | Pessoa Física                      | CATEGORIA 01 - Produção e/ou circulação de obras artísticas de qualquer linguagem no valor de R\$ 46.116,62 (quarenta e seis mil cento e dezesseis reais e sessenta e dois centavos)  | 17,33 | 5 | 22,33 | Inabilitado |
| Jose Vicente Da Silva            | Pessoa Jurídica                    | CATEGORIA 01 - Produção e/ou circulação de obras artísticas de qualquer linguagem no valor de R\$ 45.116,62 (quarenta e cinco mil cento e dezesseis reais e sessenta e dois centavos) | 17,33 |   | 17,33 | Inabilitado |
| Flaya Giovana Goso Pelinson      | Pessoa Jurídica                    | CATEGORIA 01 - Produção e/ou circulação de obras artísticas de qualquer linguagem no valor de R\$ 45.116,62 (quarenta e cinco mil cento e dezesseis reais e sessenta e dois centavos) | 6,00  | 5 | 11,00 | Inabilitado |
| Elias Da Silva Maria             | Microempreendedor Individual (MEI) | CATEGORIA 01 - Produção e/ou circulação de obras artísticas de qualquer linguagem no valor de R\$ 45.116,62 (quarenta e cinco mil cento e dezesseis reais e sessenta e dois centavos) | 4,67  |   | 4,67  | Inabilitado |
| Elias Da Silva Maria             | Microempreendedor Individual (MEI) | CATEGORIA 01 - Produção e/ou circulação de obras artísticas de qualquer linguagem no valor de R\$ 45.116,62 (quarenta e cinco mil cento e dezesseis reais e sessenta e dois centavos) | 4,00  |   | 4,00  | Inabilitado |
| Kleberson Da Silva Sobral        | Pessoa Física                      | CATEGORIA 01 - Produção e/ou circulação de obras artísticas de qualquer linguagem no valor de R\$ 45.116,62 (quarenta e seis mil cento e dezesseis reais e                            | 0,00  |   | 0,00  | Inabilitado |

MINISTÉRIO DA  
CULTURA

|  |  |                           |  |                      |  |
|--|--|---------------------------|--|----------------------|--|
|  |  | sessenta e dois centavos) |  | UNIÃO E RECONSTRUÇÃO |  |
|--|--|---------------------------|--|----------------------|--|

**CATEGORIA 02 - Produção e/ou circulação de obras artísticas de qualquer linguagem no valor de R\$ 20.000,00 (vinte mil reais)**

| NOME COMPLETO DO RESPONSÁVEL PELA INSCRIÇÃO | TIPO DE INSCRIÇÃO DO PROPONENTE                        | CATEGORIA                                                                                                                     | MÉDIA | BÔNUS | MÉDIA FINAL | SITUAÇÃO                                          |
|---------------------------------------------|--------------------------------------------------------|-------------------------------------------------------------------------------------------------------------------------------|-------|-------|-------------|---------------------------------------------------|
| Jaqueline Cardoso De Carvalho               | Pessoa Física                                          | CATEGORIA 02 - Produção e/ou circulação de obras artísticas de qualquer linguagem no valor de R\$ 20.000,00 (vinte mil reais) | 62,00 | 5     | 67,00       | Contemplada - ampla concorrência                  |
| Flávio Dias Marin                           | Coletivo/Grupo sem CNPJ representado por pessoa física | CATEGORIA 02 - Produção e/ou circulação de obras artísticas de qualquer linguagem no valor de R\$ 20.000,00 (vinte mil reais) | 58,00 |       | 58,00       | Contemplado - ampla concorrência                  |
| Camila Nazareth Souza E Silva               | Pessoa Física                                          | CATEGORIA 02 - Produção e/ou circulação de obras artísticas de qualquer linguagem no valor de R\$ 20.000,00 (vinte mil reais) | 50,00 | 5     | 55,00       | Contemplada - cota pessoa negra (pretos e pardos) |
| Daniela Simone Terehoff Merino              | Pessoa Física                                          | CATEGORIA 02 - Produção e/ou circulação de obras artísticas de qualquer linguagem no valor de R\$ 20.000,00 (vinte mil reais) | 49,33 | 5     | 54,33       | Suplente                                          |
| Marcello Siviero Lopes                      | Pessoa Física                                          | CATEGORIA 02 - Produção e/ou circulação de obras artísticas de qualquer linguagem no valor de R\$ 20.000,00 (vinte mil reais) | 52,67 |       | 52,67       | Suplente                                          |
| Camila Araujo Dos Santos Melo               | Pessoa Física                                          | CATEGORIA 02 - Produção e/ou circulação                                                                                       | 46,00 | 5     | 51,00       | Contemplada - cota pessoa negra (pretos e pardos) |

MINISTÉRIO DA  
CULTURA

UNIÃO E RECONSTRUÇÃO

|                               |                                                        |                                                                                                                               |       |   |       |          |
|-------------------------------|--------------------------------------------------------|-------------------------------------------------------------------------------------------------------------------------------|-------|---|-------|----------|
|                               |                                                        | de obras artísticas de qualquer linguagem no valor de R\$ 20.000,00 (vinte mil reais)                                         |       |   |       |          |
| Marta Roca Ferreira           | Microempreendedor Individual (MEI)                     | CATEGORIA 02 - Produção e/ou circulação de obras artísticas de qualquer linguagem no valor de R\$ 20.000,00 (vinte mil reais) | 46,00 | 5 | 51,00 | Suplente |
| Gilson Germano Cascardi       | Pessoa Física                                          | CATEGORIA 02 - Produção e/ou circulação de obras artísticas de qualquer linguagem no valor de R\$ 20.000,00 (vinte mil reais) | 44,67 | 5 | 49,67 | Suplente |
| Rafael Rodney Inocêncio Gomes | Microempreendedor Individual (MEI)                     | CATEGORIA 02 - Produção e/ou circulação de obras artísticas de qualquer linguagem no valor de R\$ 20.000,00 (vinte mil reais) | 42,00 | 5 | 47,00 | Suplente |
| Willian Rogério Nunes         | Pessoa Física                                          | CATEGORIA 02 - Produção e/ou circulação de obras artísticas de qualquer linguagem no valor de R\$ 20.000,00 (vinte mil reais) | 46,00 |   | 46,00 | Suplente |
| Jorge Joaquim De Oliveira     | Pessoa Física                                          | CATEGORIA 02 - Produção e/ou circulação de obras artísticas de qualquer linguagem no valor de R\$ 20.000,00 (vinte mil reais) | 46,00 |   | 46,00 | Suplente |
| Suellen De Oliveira           | Coletivo/Grupo sem CNPJ representado por pessoa física | CATEGORIA 02 - Produção e/ou circulação de obras artísticas de qualquer linguagem no valor de R\$ 20.000,00 (vinte mil reais) | 40,67 | 5 | 45,67 | Suplente |
| Jucileide Da Silva Santana    | Coletivo/Grupo sem CNPJ representado por pessoa física | CATEGORIA 02 - Produção e/ou circulação de obras artísticas de                                                                | 40,67 | 5 | 45,67 | Suplente |

MINISTÉRIO DA  
CULTURA

|                                     |                                                        | qualquer linguagem no valor de R\$ 20.000,00 (vinte mil reais)                                                                |       | UNIÃO E RECONSTRUÇÃO |       |             |
|-------------------------------------|--------------------------------------------------------|-------------------------------------------------------------------------------------------------------------------------------|-------|----------------------|-------|-------------|
| Marisa Pereira Da Silva             | Pessoa Física                                          | CATEGORIA 02 - Produção e/ou circulação de obras artísticas de qualquer linguagem no valor de R\$ 20.000,00 (vinte mil reais) | 40,00 | 5                    | 45,00 | Suplente    |
| Danton Maxwel Francisco             | Pessoa Física                                          | CATEGORIA 02 - Produção e/ou circulação de obras artísticas de qualquer linguagem no valor de R\$ 20.000,00 (vinte mil reais) | 38,00 | 5                    | 43,00 | Suplente    |
| Wanderson Paulino Da Silva De Sousa | Coletivo/Grupo sem CNPJ representado por pessoa física | CATEGORIA 02 - Produção e/ou circulação de obras artísticas de qualquer linguagem no valor de R\$ 20.000,00 (vinte mil reais) | 42,00 |                      | 42,00 | Suplente    |
| Marcilio De Castro Duarte           | Pessoa Física                                          | CATEGORIA 02 - Produção e/ou circulação de obras artísticas de qualquer linguagem no valor de R\$ 20.000,00 (vinte mil reais) | 38,67 |                      | 38,67 | Inabilitado |
| Gabriel Turra Batista               | Pessoa Física                                          | CATEGORIA 02 - Produção e/ou circulação de obras artísticas de qualquer linguagem no valor de R\$ 20.000,00 (vinte mil reais) | 36,67 |                      | 36,67 | Inabilitado |
| Thiago Liberato Dos Santos          | Pessoa Física                                          | CATEGORIA 02 - Produção e/ou circulação de obras artísticas de qualquer linguagem no valor de R\$ 20.000,00 (vinte mil reais) | 36,33 |                      | 36,33 | Inabilitado |
| Katia Teixeira Costa Dos Santos     | Pessoa Física                                          | CATEGORIA 02 - Produção e/ou circulação de obras artísticas de qualquer linguagem no                                          | 31,33 | 5                    | 36,33 | Inabilitado |



|                              |                                    |                                                                                                                               |       |   |       |             |
|------------------------------|------------------------------------|-------------------------------------------------------------------------------------------------------------------------------|-------|---|-------|-------------|
|                              |                                    | valor de R\$ 20.000,00 (vinte mil reais)                                                                                      |       |   |       |             |
| Almir Rodrigues De Souza     | Pessoa Física                      | CATEGORIA 02 - Produção e/ou circulação de obras artísticas de qualquer linguagem no valor de R\$ 20.000,00 (vinte mil reais) | 29,33 | 5 | 34,33 | Inabilitado |
| Maira Garcia                 | Pessoa Física                      | CATEGORIA 02 - Produção e/ou circulação de obras artísticas de qualquer linguagem no valor de R\$ 20.000,00 (vinte mil reais) | 29,33 | 5 | 34,33 | Inabilitado |
| Izabela Castro Colodro       | Microempreendedor Individual (MEI) | CATEGORIA 02 - Produção e/ou circulação de obras artísticas de qualquer linguagem no valor de R\$ 20.000,00 (vinte mil reais) | 29,33 | 5 | 34,33 | Inabilitado |
| Cecilia Muniz Castro         | Microempreendedor Individual (MEI) | CATEGORIA 02 - Produção e/ou circulação de obras artísticas de qualquer linguagem no valor de R\$ 20.000,00 (vinte mil reais) | 29,33 | 5 | 34,33 | Inabilitado |
| Vanessa Ferreira Silva       | Microempreendedor Individual (MEI) | CATEGORIA 02 - Produção e/ou circulação de obras artísticas de qualquer linguagem no valor de R\$ 20.000,00 (vinte mil reais) | 28,00 | 5 | 33,00 | Inabilitado |
| Renan Giusepe Chimati        | Pessoa Física                      | CATEGORIA 02 - Produção e/ou circulação de obras artísticas de qualquer linguagem no valor de R\$ 20.000,00 (vinte mil reais) | 32,00 |   | 32,00 | Inabilitado |
| José Valmir Medeiros Dantas. | Pessoa Física                      | CATEGORIA 02 - Produção e/ou circulação de obras artísticas de qualquer linguagem no valor de R\$                             | 32,00 |   | 32,00 | Inabilitado |



|                              |                                                        |                                                                                                                               |       |   |       |             |
|------------------------------|--------------------------------------------------------|-------------------------------------------------------------------------------------------------------------------------------|-------|---|-------|-------------|
|                              |                                                        | 20.000,00<br>(vinte mil reais)                                                                                                |       |   |       |             |
| Sonivaldo Pereira Dos Santos | Pessoa Física                                          | CATEGORIA 02 - Produção e/ou circulação de obras artísticas de qualquer linguagem no valor de R\$ 20.000,00 (vinte mil reais) | 26,67 | 5 | 31,67 | Inabilitado |
| Adolfo Humberto Strufaldi    | Pessoa Física                                          | CATEGORIA 02 - Produção e/ou circulação de obras artísticas de qualquer linguagem no valor de R\$ 20.000,00 (vinte mil reais) | 26,67 |   | 26,67 | Inabilitado |
| Jan Szot                     | Pessoa Física                                          | CATEGORIA 02 - Produção e/ou circulação de obras artísticas de qualquer linguagem no valor de R\$ 20.000,00 (vinte mil reais) | 26,67 |   | 26,67 | Inabilitado |
| Renan Bespalec Barboza       | Microempreendedor Individual (MEI)                     | CATEGORIA 02 - Produção e/ou circulação de obras artísticas de qualquer linguagem no valor de R\$ 20.000,00 (vinte mil reais) | 26,67 |   | 26,67 | Inabilitado |
| Bárbara Albano Zampol        | Pessoa Física                                          | CATEGORIA 02 - Produção e/ou circulação de obras artísticas de qualquer linguagem no valor de R\$ 20.000,00 (vinte mil reais) | 21,33 | 5 | 26,33 | Inabilitado |
| Aldrey Izabel Bassakin       | Coletivo/Grupo sem CNPJ representado por pessoa física | CATEGORIA 02 - Produção e/ou circulação de obras artísticas de qualquer linguagem no valor de R\$ 20.000,00 (vinte mil reais) | 21,33 | 5 | 26,33 | Inabilitado |
| Sandro Aparecido Cassiano    | Pessoa Física                                          | CATEGORIA 02 - Produção e/ou circulação de obras artísticas de qualquer linguagem no valor de R\$ 20.000,00 (vinte mil reais) | 22,00 |   | 22,00 | Inabilitado |



|                            |                                                              |                                                                                                                                                          |       |   |       |             |
|----------------------------|--------------------------------------------------------------|----------------------------------------------------------------------------------------------------------------------------------------------------------|-------|---|-------|-------------|
| Valter Oliveira Silva      | Pessoa Física                                                | CATEGORIA<br>02 - Produção<br>e/ou circulação<br>de obras<br>artísticas de<br>qualquer<br>linguagem no<br>valor de R\$<br>20.000,00<br>(vinte mil reais) | 21,33 |   | 21,33 | Inabilitado |
| Glauber Rodrigo De Souza   | Pessoa Física                                                | CATEGORIA<br>02 - Produção<br>e/ou circulação<br>de obras<br>artísticas de<br>qualquer<br>linguagem no<br>valor de R\$<br>20.000,00<br>(vinte mil reais) | 20,67 |   | 20,67 | Inabilitado |
| Amanda Ramos De Oliveira   | Pessoa Física                                                | CATEGORIA<br>02 - Produção<br>e/ou circulação<br>de obras<br>artísticas de<br>qualquer<br>linguagem no<br>valor de R\$<br>20.000,00<br>(vinte mil reais) | 14,00 | 5 | 19,00 | Inabilitado |
| Áquiles Florença Da Silva  | Coletivo/Grupo sem<br>CNPJ representado<br>por pessoa física | CATEGORIA<br>02 - Produção<br>e/ou circulação<br>de obras<br>artísticas de<br>qualquer<br>linguagem no<br>valor de R\$<br>20.000,00<br>(vinte mil reais) | 18,67 |   | 18,67 | Inabilitado |
| Victor Hugo Coimbra Santos | Pessoa Física                                                | CATEGORIA<br>02 - Produção<br>e/ou circulação<br>de obras<br>artísticas de<br>qualquer<br>linguagem no<br>valor de R\$<br>20.000,00<br>(vinte mil reais) | 17,33 |   | 17,33 | Inabilitado |
| Vera De Souza Portela      | Pessoa Física                                                | CATEGORIA<br>02 - Produção<br>e/ou circulação<br>de obras<br>artísticas de<br>qualquer<br>linguagem no<br>valor de R\$<br>20.000,00<br>(vinte mil reais) | 0,67  | 5 | 5,67  | Inabilitado |
| Sérgio Ricardo De Jesus    | Coletivo/Grupo sem<br>CNPJ representado<br>por pessoa física | CATEGORIA<br>02 - Produção<br>e/ou circulação<br>de obras<br>artísticas de<br>qualquer<br>linguagem no<br>valor de R\$<br>20.000,00<br>(vinte mil reais) | 0,00  |   | 0,00  | Inabilitado |

MINISTÉRIO DA  
CULTURA

UNIÃO E RECONSTRUÇÃO

**CATEGORIA 03 - Produção e/ou circulação de obras artísticas de qualquer linguagem no valor de R\$ 11.956,01 (onze mil reais novecentos e cinquenta e seis reais e um centavo)**

| NOME COMPLETO DO RESPONSÁVEL PELA INSCRIÇÃO | TIPO DE INSCRIÇÃO DO PROPONENTE                        | CATEGORIA                                                                                                                                                                     | MÉDIA | BÔNUS | MÉDIA FINAL | SITUAÇÃO                         |
|---------------------------------------------|--------------------------------------------------------|-------------------------------------------------------------------------------------------------------------------------------------------------------------------------------|-------|-------|-------------|----------------------------------|
| Maria Izabel Colantuano Capozzi             | Coletivo/Grupo sem CNPJ representado por pessoa física | CATEGORIA 03 - Produção e/ou circulação de obras artísticas de qualquer linguagem no valor de R\$ 11.956,01 (onze mil reais novecentos e cinquenta e seis reais e um centavo) | 50,00 | 5     | 55,00       | Contemplada - ampla concorrência |
| Mariana Carolina De Lima                    | Coletivo/Grupo sem CNPJ representado por pessoa física | CATEGORIA 03 - Produção e/ou circulação de obras artísticas de qualquer linguagem no valor de R\$ 11.956,01 (onze mil reais novecentos e cinquenta e seis reais e um centavo) | 47,33 | 5     | 52,33       | Contemplada - ampla concorrência |
| Petúlia Costa De Rezende                    | Pessoa Física                                          | CATEGORIA 03 - Produção e/ou circulação de obras artísticas de qualquer linguagem no valor de R\$ 11.956,01 (onze mil reais novecentos e cinquenta e seis reais e um centavo) | 46,67 | 5     | 51,67       | Contemplada - ampla concorrência |
| Izabel Cristina Cardoso Dos Santos          | Coletivo/Grupo sem CNPJ representado por pessoa física | CATEGORIA 03 - Produção e/ou circulação de obras                                                                                                                              | 46,00 | 5     | 51,00       | Contemplada - cota indígena      |

MINISTÉRIO DA  
CULTURA

|                                     |                                    |                                                                                                                                                                               |       | UNIÃO E RECONSTRUÇÃO |       |                                                   |
|-------------------------------------|------------------------------------|-------------------------------------------------------------------------------------------------------------------------------------------------------------------------------|-------|----------------------|-------|---------------------------------------------------|
|                                     |                                    | artísticas de qualquer linguagem no valor de R\$ 11.956,01 (onze mil reais novecentos e cinquenta e seis reais e um centavo)                                                  |       |                      |       |                                                   |
| Thiago Luano Vaz De Sousa           | Microempreendedor Individual (MEI) | CATEGORIA 03 - Produção e/ou circulação de obras artísticas de qualquer linguagem no valor de R\$ 11.956,01 (onze mil reais novecentos e cinquenta e seis reais e um centavo) | 44,67 | 5                    | 49,67 | Contemplado - cota pessoa negra (pretos e pardos) |
| Maria Luiza Nemetala Gomes Cajueiro | Microempreendedor Individual (MEI) | CATEGORIA 03 - Produção e/ou circulação de obras artísticas de qualquer linguagem no valor de R\$ 11.956,01 (onze mil reais novecentos e cinquenta e seis reais e um centavo) | 43,33 | 5                    | 48,33 | Contemplado - cota pessoa negra (pretos e pardos) |
| Valéria Rocha Aveiro Do Carmo       | Pessoa Física                      | CATEGORIA 03 - Produção e/ou circulação de obras artísticas de qualquer linguagem no valor de R\$ 11.956,01 (onze mil reais novecentos e cinquenta e seis reais e um centavo) | 40,67 | 5                    | 45,67 | Suplente                                          |
| Daniele Rabello                     | Pessoa Física                      | CATEGORIA 03 - Produção e/ou circulação de obras artísticas de                                                                                                                | 38,00 | 5                    | 43,00 | Suplente                                          |

MINISTÉRIO DA  
CULTURA

| UNião e Reconstrução     |                                                        |                                                                                                                                                                               |       |   |       |             |
|--------------------------|--------------------------------------------------------|-------------------------------------------------------------------------------------------------------------------------------------------------------------------------------|-------|---|-------|-------------|
|                          |                                                        | qualquer linguagem no valor de R\$ 11.956,01 (onze mil reais novecentos e cinquenta e seis reais e um centavo)                                                                |       |   |       |             |
| Gustavo Makoto Ueda      | Coletivo/Grupo sem CNPJ representado por pessoa física | CATEGORIA 03 - Produção e/ou circulação de obras artísticas de qualquer linguagem no valor de R\$ 11.956,01 (onze mil reais novecentos e cinquenta e seis reais e um centavo) | 42,00 |   | 42,00 | Suplente    |
| Marisa Pereira Da Silva  | Pessoa Física                                          | CATEGORIA 03 - Produção e/ou circulação de obras artísticas de qualquer linguagem no valor de R\$ 11.956,01 (onze mil reais novecentos e cinquenta e seis reais e um centavo) | 34,33 | 5 | 39,33 | Inabilitada |
| Luca Martins Cardozo     | Pessoa Física                                          | CATEGORIA 03 - Produção e/ou circulação de obras artísticas de qualquer linguagem no valor de R\$ 11.956,01 (onze mil reais novecentos e cinquenta e seis reais e um centavo) | 36,67 |   | 36,67 | Inabilitado |
| Almir Rodrigues De Souza | Pessoa Física                                          | CATEGORIA 03 - Produção e/ou circulação de obras artísticas de qualquer                                                                                                       | 25,33 | 5 | 30,33 | Inabilitado |

MINISTÉRIO DA  
CULTURA

|                                 |                                    |                                                                                                                                                                               |       | UNIÃO E RECONSTRUÇÃO |       |             |
|---------------------------------|------------------------------------|-------------------------------------------------------------------------------------------------------------------------------------------------------------------------------|-------|----------------------|-------|-------------|
|                                 |                                    | linguagem no valor de R\$ 11.956,01 (onze mil reais novecentos e cinquenta e seis reais e um centavo)                                                                         |       |                      |       |             |
| Rosiane Andrade Werly Gonçalves | Pessoa Física                      | CATEGORIA 03 - Produção e/ou circulação de obras artísticas de qualquer linguagem no valor de R\$ 11.956,01 (onze mil reais novecentos e cinquenta e seis reais e um centavo) | 25,33 | 5                    | 30,33 | Inabilitado |
| Wesley Araujo Das Dores         | Microempreendedor Individual (MEI) | CATEGORIA 03 - Produção e/ou circulação de obras artísticas de qualquer linguagem no valor de R\$ 11.956,01 (onze mil reais novecentos e cinquenta e seis reais e um centavo) | 24,00 | 5                    | 29,00 | Inabilitado |
| Sonivaldo Pereira Dos Santos    | Pessoa Física                      | CATEGORIA 03 - Produção e/ou circulação de obras artísticas de qualquer linguagem no valor de R\$ 11.956,01 (onze mil reais novecentos e cinquenta e seis reais e um centavo) | 25,33 |                      | 25,33 | Inabilitado |
| Vinício Da Cruz Narciso         | Pessoa Física                      | CATEGORIA 03 - Produção e/ou circulação de obras artísticas de qualquer linguagem                                                                                             | 20,00 | 5                    | 25,00 | Inabilitado |

MINISTÉRIO DA  
CULTURA

|                                  |               | no valor de R\$ 11.956,01 (onze mil reais novecentos e cinquenta e seis reais e um centavo)                                                                                   |       | UNIÃO E RECONSTRUÇÃO |       |             |
|----------------------------------|---------------|-------------------------------------------------------------------------------------------------------------------------------------------------------------------------------|-------|----------------------|-------|-------------|
| Felipe Lopes Moreira             | Pessoa Física | CATEGORIA 03 - Produção e/ou circulação de obras artísticas de qualquer linguagem no valor de R\$ 11.956,01 (onze mil reais novecentos e cinquenta e seis reais e um centavo) | 20,00 |                      | 20,00 | Inabilitado |
| Nickolas Oliveira Perego         | Pessoa Física | CATEGORIA 03 - Produção e/ou circulação de obras artísticas de qualquer linguagem no valor de R\$ 11.956,01 (onze mil reais novecentos e cinquenta e seis reais e um centavo) | 18,67 |                      | 18,67 | Inabilitado |
| Ralph Maximiliano Guidi Ferreira | Pessoa Física | CATEGORIA 03 - Produção e/ou circulação de obras artísticas de qualquer linguagem no valor de R\$ 11.956,01 (onze mil reais novecentos e cinquenta e seis reais e um centavo) | 17,33 |                      | 17,33 | Inabilitado |
| Adriana Galvão Martucci          | Pessoa Física | CATEGORIA 03 - Produção e/ou circulação de obras artísticas de qualquer linguagem no valor de                                                                                 | 3,33  | 5                    | 8,33  | Inabilitado |

MINISTÉRIO DA  
CULTURA

|                          |               |                                                                                                                                                                                                                                  |      |                      |      |             |
|--------------------------|---------------|----------------------------------------------------------------------------------------------------------------------------------------------------------------------------------------------------------------------------------|------|----------------------|------|-------------|
|                          |               | R\$<br>11.956,01<br>(onze mil<br>reais<br>novecentos e<br>cinquenta e<br>seis reais e<br>um centavo)                                                                                                                             |      | UNIÃO E RECONSTRUÇÃO |      |             |
| Valdemir Manoel Do Carmo | Pessoa Física | CATEGORIA<br>03 -<br>Produção<br>e/ou<br>circulação de<br>obras<br>artísticas de<br>qualquer<br>linguagem<br>no valor de<br>R\$<br>11.956,01<br>(onze mil<br>reais<br>novecentos e<br>cinquenta e<br>seis reais e<br>um centavo) | 7,33 |                      | 7,33 | Inabilitado |

## ANEXO X – CRONOGRAMA RETIFICADO

| SELEÇÃO DE PROJETOS PARA FIRMAR TERMO DE EXECUÇÃO CULTURAL COM RECURSOS DA POLÍTICA NACIONAL ALDIR BLANC DE FOMENTO À CULTURA – PNAB (LEI Nº 14.399/2022) |                                                            |                     |
|-----------------------------------------------------------------------------------------------------------------------------------------------------------|------------------------------------------------------------|---------------------|
| ETAPA                                                                                                                                                     | PROCEDIMENTO                                               | DATA                |
| 1                                                                                                                                                         | INSCRIÇÕES                                                 | 07/10 a 01/11/24    |
| 2                                                                                                                                                         | DIVULGAÇÃO DOS INSCRITOS                                   | 04/11               |
| 3                                                                                                                                                         | ANÁLISE                                                    | 06/11 a 16/11/24    |
| 4                                                                                                                                                         | RESULTADO PRELIMINAR DA FASE DE SELEÇÃO                    | 18/11               |
| 5                                                                                                                                                         | RECURSOS SELEÇÃO DA FASE DE SELEÇÃO                        | 19/11 a 22/11/24    |
| 6                                                                                                                                                         | ANÁLISE DOS RECURSOS                                       | 25/11 a 26/11/24    |
| 7                                                                                                                                                         | PUBLICAÇÃO DO COMUNICADO                                   | 27/11/24            |
| 8                                                                                                                                                         | REPUBLICAÇÃO DO RESULTADO PRELIMINAR DA FASE DE SELEÇÃO    | 28/11               |
| 9                                                                                                                                                         | FASE DE RECURSOS SELEÇÃO                                   | 29/11 a 03/12/24    |
| 10                                                                                                                                                        | ANÁLISE DOS RECURSOS                                       | 04/12/24 e 05/12/24 |
| 11                                                                                                                                                        | RESPOSTA AOS RECURSOS E RESULTADO FINAL DA FASE DE SELEÇÃO | 06/12/24            |
| 12                                                                                                                                                        | HABILITAÇÃO                                                | 09/12 a 13/12/24    |



MINISTÉRIO DA  
CULTURA



|    |                                                                |                     |
|----|----------------------------------------------------------------|---------------------|
| 13 | RESULTADO PRELIMINAR DA FASE DE HABILITAÇÃO                    | 16/12/24            |
| 14 | RECURSOS E SANEAMENTO DE FALHAS                                | 17/12 a 19/12/24    |
| 15 | ANÁLISE DOS RECURSOS DA FASE DE HABILITAÇÃO                    | 20/12 e 23/12/24    |
| 16 | RESPOSTA AOS RECURSOS DA FASE DE HABILITAÇÃO E RESULTADO FINAL | 27/12/24            |
| 17 | ASSINATURAS DOS TERMOS DE EXECUÇÃO CULTURAL                    | 21/01/25 a 28/01/25 |



## EDITAL DE CHAMAMENTO PÚBLICO Nº 009/2024 - DESTAQUE CULTURAL

### PREMIAÇÃO PARA AGENTES CULTURAIS COM RECURSOS DA POLÍTICA NACIONAL ALDIR BLANC DE FOMENTO À CULTURA - PNAB (LEI Nº 14.399/2022)

#### REPUBLICAÇÃO DO RESULTADO PRELIMINAR DA FASE DE SELEÇÃO

#### Categoria 1 - Preservação e Promoção da Cultura Afrobrasileira; Povos Originários; Folclore e Tradições Populares

| NOME COMPLETO DO RESPONSÁVEL PELA INSCRIÇÃO | TIPO DE INSCRIÇÃO DO PROPONENTE | CATEGORIA                                                                                                         | MÉDIA | BÔNUS | MÉDIA FINAL | SITUAÇÃO                                          |
|---------------------------------------------|---------------------------------|-------------------------------------------------------------------------------------------------------------------|-------|-------|-------------|---------------------------------------------------|
| Elizabete Umbelino De Barros                | Pessoa Física                   | Categoria 1 - Preservação e Promoção da Cultura Afrobrasileira; Povos Originários; Folclore e Tradições Populares | 51,00 | 5     | 56,00       | Contemplada - ampla concorrência                  |
| Bruno Batista De Souza                      | Pessoa Física                   | Categoria 1 - Preservação e Promoção da Cultura Afrobrasileira; Povos Originários; Folclore e Tradições Populares | 53,00 |       | 53,00       | Contemplado - ampla concorrência                  |
| Marcelo Capozzi                             | Pessoa Física                   | Categoria 1 - Preservação e Promoção da Cultura Afrobrasileira; Povos Originários; Folclore e Tradições Populares | 52,67 |       | 52,67       | Suplente                                          |
| Izabel Cristina Cardoso Dos Santos          | Pessoa Física                   | Categoria 1 - Preservação e Promoção da Cultura Afrobrasileira; Povos Originários; Folclore e Tradições Populares | 40,33 | 5     | 45,33       | Contemplada - cota pessoa indígena                |
| Katia Teixeira Costa Dos Santos             | Pessoa Física                   | Categoria 1 - Preservação e Promoção da Cultura Afrobrasileira; Povos Originários; Folclore e Tradições Populares | 39,33 | 5     | 44,33       | Contemplada - cota pessoa negra (pretos e pardos) |

|                   |               |                                                                                                                   |       |   |       |             |
|-------------------|---------------|-------------------------------------------------------------------------------------------------------------------|-------|---|-------|-------------|
|                   |               | Tradições Populares                                                                                               |       |   |       |             |
| Rita Tavares      | Pessoa Física | Categoria 1 - Preservação e Promoção da Cultura Afrobrasileira; Povos Originários; Folclore e Tradições Populares | 35,00 | 5 | 40,00 | Suplente    |
| Leonardo Sgrinier | Pessoa Física | Categoria 1 - Preservação e Promoção da Cultura Afrobrasileira; Povos Originários; Folclore e Tradições Populares | 35,00 |   | 35,00 | Suplente    |
| Marcelo Capozzi   | Pessoa Física | Categoria 1 - Preservação e Promoção da Cultura Afrobrasileira; Povos Originários; Folclore e Tradições Populares | 0,00  |   | 0,00  | Inabilitado |

**Categoria 2 - Expressões do Hip Hop**

| NOME COMPLETO DO RESPONSÁVEL PELA INSCRIÇÃO | TIPO DE INSCRIÇÃO DO PROPONENTE    | CATEGORIA                           | MÉDIA | BÔNUS | MÉDIA FINAL | SITUAÇÃO                         |
|---------------------------------------------|------------------------------------|-------------------------------------|-------|-------|-------------|----------------------------------|
| Gustavo Makoto Ueda                         | Pessoa Física                      | Categoria 2 - Expressões do Hip Hop | 52,00 |       | 52,00       | Contemplado - ampla concorrência |
| Roberto Daniel Cardoso Landim               | Microempreendedor Individual (MEI) | Categoria 2 - Expressões do Hip Hop | 52,00 |       | 52,00       | Contemplado - ampla concorrência |
| Lenice Aparecida de Moura                   | Pessoa Física                      | Categoria 2 - Expressões do Hip Hop | 46,33 | 5     | 51,33       | Suplente                         |
| Wilson Roberto da Conceição Junior          | Pessoa Física                      | Categoria 2 - Expressões do Hip Hop | 46,33 |       | 46,33       | Suplente                         |

**Categoria 3 - Legado Artístico e Cultural**

| NOME COMPLETO DO RESPONSÁVEL PELA INSCRIÇÃO | TIPO DE INSCRIÇÃO DO PROPONENTE | CATEGORIA                                 | MÉDIA | BÔNUS | MÉDIA FINAL | SITUAÇÃO                         |
|---------------------------------------------|---------------------------------|-------------------------------------------|-------|-------|-------------|----------------------------------|
| Silvana Regina da Luz Zampol                | Pessoa Física                   | Categoria 3 - Legado Artístico e Cultural | 58,67 | 5     | 63,67       | Contemplada - ampla concorrência |



|                                        |                                                        |                                           |       |   |       |                                                   |
|----------------------------------------|--------------------------------------------------------|-------------------------------------------|-------|---|-------|---------------------------------------------------|
| Alexya Hiromi Manente                  | Pessoa Física                                          | Categoria 3 - Legado Artístico e Cultural | 58,33 | 5 | 63,33 | Contemplada - cota pessoa negra (pretos e pardos) |
| Thiago Luano Vaz de Sousa              | Pessoa Física                                          | Categoria 3 - Legado Artístico e Cultural | 57,33 | 5 | 62,33 | Contemplado - cota pessoa negra (pretos e pardos) |
| Sonivaldo Pereira Dos Santos           | Pessoa Física                                          | Categoria 3 - Legado Artístico e Cultural | 56,00 | 5 | 61,00 | Suplente                                          |
| Fernanda Malena Florentino De Oliveira | Pessoa Física                                          | Categoria 3 - Legado Artístico e Cultural | 55,67 | 5 | 60,67 | Suplente                                          |
| Valéria Rocha Aveiro Do Carmo          | Pessoa Física                                          | Categoria 3 - Legado Artístico e Cultural | 54,33 | 5 | 59,33 | Suplente                                          |
| Jaqueline Cardoso De Carvalho          | Pessoa Física                                          | Categoria 3 - Legado Artístico e Cultural | 53,67 | 5 | 58,67 | Contemplada - cota indígena                       |
| Cecilia Muniz Castro                   | Pessoa Física                                          | Categoria 3 - Legado Artístico e Cultural | 53,33 | 5 | 58,33 | Suplente                                          |
| Joselaine Aparecida Dos Santos Barbosa | Pessoa Física                                          | Categoria 3 - Legado Artístico e Cultural | 51,67 | 5 | 56,67 | Suplente                                          |
| Luana Carla De Oliveira                | Pessoa Física                                          | Categoria 3 - Legado Artístico e Cultural | 51,33 | 5 | 56,33 | Suplente                                          |
| Luísa Da Costa Rezende                 | Pessoa Física                                          | Categoria 3 - Legado Artístico e Cultural | 49,00 | 5 | 54,00 | Suplente                                          |
| Almir Rodrigues De Souza               | Pessoa Física                                          | Categoria 3 - Legado Artístico e Cultural | 48,00 | 5 | 53,00 | Suplente                                          |
| Jan Szot                               | Pessoa Física                                          | Categoria 3 - Legado Artístico e Cultural | 52,00 |   | 52,00 | Suplente                                          |
| José Valmir Medeiros Dantas            | Pessoa Física                                          | Categoria 3 - Legado Artístico e Cultural | 52,00 |   | 52,00 | Suplente                                          |
| Robson Aparecido Comelli               | Pessoa Física                                          | Categoria 3 - Legado Artístico e Cultural | 51,67 |   | 51,67 | Suplente                                          |
| Ademar Bertoldo                        | Pessoa Física                                          | Categoria 3 - Legado Artístico e Cultural | 51,67 |   | 51,67 | Suplente                                          |
| Eduardo Scheck                         | Pessoa Jurídica                                        | Categoria 3 - Legado Artístico e Cultural | 51,67 |   | 51,67 | Suplente                                          |
| Joelcio Da Silva Santana               | Pessoa Física                                          | Categoria 3 - Legado Artístico e Cultural | 50,67 |   | 50,67 | Suplente                                          |
| Tania Batista Viana                    | Microempreendedor Individual (MEI)                     | Categoria 3 - Legado Artístico e Cultural | 45,00 | 5 | 50,00 | Suplente                                          |
| Fatima Aparecida Da Silva Lopes        | Pessoa Física                                          | Categoria 3 - Legado Artístico e Cultural | 39,67 | 5 | 44,67 | Suplente                                          |
| Valdemir Manoel Do Carmo               | Pessoa Física                                          | Categoria 3 - Legado Artístico e Cultural | 35,00 | 5 | 40,00 | Suplente                                          |
| Áquiles Florença Da Silva              | Coletivo/Grupo sem CNPJ representado por pessoa física | Categoria 3 - Legado Artístico e Cultural | 37,00 |   | 37,00 | Suplente                                          |
| Márcia Walter Gonçalves                | Pessoa Física                                          | Categoria 3 - Legado Artístico e Cultural | 32,00 |   | 32,00 | Suplente                                          |

|                               |                                                        |                                           |       |   |       |             |
|-------------------------------|--------------------------------------------------------|-------------------------------------------|-------|---|-------|-------------|
| Maira Garcia                  | Pessoa Física                                          | Categoria 3 - Legado Artístico e Cultural | 24,33 | 5 | 29,33 | Inabilitado |
| Marcio Simões Vidal           | Coletivo/Grupo sem CNPJ representado por pessoa física | Categoria 3 - Legado Artístico e Cultural | 20,67 |   | 20,67 | Inabilitado |
| Kleberson Sobral              | Pessoa Física                                          | Categoria 3 - Legado Artístico e Cultural | 0,00  |   | 0,00  | Inabilitado |
| Rosani Pereira Martins Gazito | Pessoa Física                                          | Categoria 3 - Legado Artístico e Cultural | 0,00  |   | 0,00  | Inabilitado |

## ANEXO IX – CRONOGRAMA RETIFICADO

| EDITAL DE CHAMAMENTO PÚBLICO Nº 009/2024 - DESTAQUE CULTURAL<br>PREMIAÇÃO PARA AGENTES CULTURAIS COM RECURSOS DA POLÍTICA NACIONAL ALDIR BLANC DE FOMENTO À CULTURA - PNAB (LEI Nº 14.399/2022) |                                                                |                     |
|-------------------------------------------------------------------------------------------------------------------------------------------------------------------------------------------------|----------------------------------------------------------------|---------------------|
| ETAPA                                                                                                                                                                                           | PROCEDIMENTO                                                   | DATA                |
| 1                                                                                                                                                                                               | INSCRIÇÕES                                                     | 07/10 a 01/11/24    |
| 2                                                                                                                                                                                               | DIVULGAÇÃO DOS INSCRITOS                                       | 04/11               |
| 3                                                                                                                                                                                               | ANÁLISE                                                        | 06/11 a 16/11/24    |
| 4                                                                                                                                                                                               | RESULTADO PRELIMINAR DA FASE DE SELEÇÃO                        | 18/11               |
| 5                                                                                                                                                                                               | RECURSOS SELEÇÃO DA FASE DE SELEÇÃO                            | 19/11 a 22/11/24    |
| 6                                                                                                                                                                                               | ANÁLISE DOS RECURSOS                                           | 25/11 a 26/11/24    |
| 7                                                                                                                                                                                               | PUBLICAÇÃO DO COMUNICADO                                       | 27/11/24            |
| 8                                                                                                                                                                                               | REPUBLICAÇÃO DO RESULTADO PRELIMINAR DA FASE DE SELEÇÃO        | 28/11               |
| 9                                                                                                                                                                                               | FASE DE RECURSOS SELEÇÃO                                       | 29/11 a 03/12/24    |
| 10                                                                                                                                                                                              | ANÁLISE DOS RECURSOS                                           | 04/12/24 e 05/12/24 |
| 11                                                                                                                                                                                              | RESPOSTA AOS RECURSOS E RESULTADO FINAL DA FASE DE SELEÇÃO     | 06/12/24            |
| 12                                                                                                                                                                                              | HABILITAÇÃO                                                    | 09/12 a 13/12/24    |
| 13                                                                                                                                                                                              | RESULTADO PRELIMINAR DA FASE DE HABILITAÇÃO                    | 16/12/24            |
| 14                                                                                                                                                                                              | RECURSOS E SANEAMENTO DE FALHAS                                | 17/12 a 19/12/24    |
| 15                                                                                                                                                                                              | ANÁLISE DOS RECURSOS DA FASE DE HABILITAÇÃO                    | 20/12 e 23/12/24    |
| 16                                                                                                                                                                                              | RESPOSTA AOS RECURSOS DA FASE DE HABILITAÇÃO E RESULTADO FINAL | 27/12/24            |
| 17                                                                                                                                                                                              | ASSINATURAS DOS TERMOS DE EXECUÇÃO CULTURAL                    | 21/01/25 a 28/01/25 |

**EDITAL DE CHAMAMENTO PÚBLICO Nº 010/2024 - SELEÇÃO DE PROJETOS DESCENTRALIZADOS VOLTADOS A FORMAÇÃO EM ARTE E CULTURA PARA FIRMAR TERMO DE EXECUÇÃO CULTURAL COM RECURSOS DA POLÍTICA NACIONAL ALDIR BLANC DE FOMENTO À CULTURA – PNAB (LEI Nº 14.399/2022)**

**RESULTADO FINAL DA FASE DE SELEÇÃO**

**CATEGORIA 1: Projetos voltados a realização de formações, oficinas e ateliers em arte e cultura para serem realizados nas dependências do CEU das Artes da 4ª Quarta Divisão (situado no endereço Estrada do Sapopemba, n.5055, Bairro Quarta Divisão, Ribeirão Pires-SP)**

| NOME COMPLETO DO RESPONSÁVEL PELA INSCRIÇÃO | TIPO DE INSCRIÇÃO DO PROPONENTE                        | CATEGORIA/LINHA       | MÉDIA FINAL | SITUAÇÃO                                          |
|---------------------------------------------|--------------------------------------------------------|-----------------------|-------------|---------------------------------------------------|
| Alan Frazão Souto Oliveira                  | Coletivo/Grupo sem CNPJ representado por pessoa física | CATEGORIA 1 - LINHA 3 | 60,67       | Contemplado - ampla concorrência                  |
| Aleff Augusto Souto Do Bomfim               | Pessoa Física                                          | CATEGORIA 1 - LINHA 3 | 58,00       | Contemplado - cota pessoa negra (pretos e pardos) |
| Debora Mussi Siqueira Simões                | Microempreendedor Individual (MEI)                     | CATEGORIA 1 - LINHA 1 | 55,33       | Contemplada - ampla concorrência                  |
| Letícia Dias Destro                         | Microempreendedor Individual (MEI)                     | CATEGORIA 1 - LINHA 1 | 54,00       | Suplente                                          |
| Erika De Souza                              | Pessoa Física                                          | CATEGORIA 1 - LINHA 1 | 46,67       | Suplente                                          |
| Joyce Ribeiro Souza                         | Pessoa Física                                          | CATEGORIA 1 - LINHA 2 | 44,67       | Suplente                                          |
| Emerson Ribeiro                             | Pessoa Física                                          | CATEGORIA 1 - LINHA 1 | 37,33       | Inabilitado                                       |
| Fatima Aparecida Da Silva Lopes             | Pessoa Física                                          | CATEGORIA 1 - LINHA 1 | 10,67       | Inabilitada                                       |

**CATEGORIA 2: Projetos voltados a realização de formações, oficinas e ateliers em arte e cultura para serem realizados nas dependências do Centro Técnico de Treinamento Jd. Caçula (situado no endereço Rua Clemente Peralta, n. 321, Jd. Caçula, Ribeirão Pires – SP)**

| NOME COMPLETO DO RESPONSÁVEL PELA INSCRIÇÃO | INFORMAR O TIPO DE INSCRIÇÃO DO PROPONENTE | CATEGORIA/LINHA       | MÉDIA FINAL | SITUAÇÃO    |
|---------------------------------------------|--------------------------------------------|-----------------------|-------------|-------------|
| Dener Rodrigues                             | Pessoa Física                              | CATEGORIA 2 - LINHA 3 | 58,00       | Contemplado |
| Vitor José Franco Santos Da Silva           | Pessoa Física                              | CATEGORIA 2 - LINHA 2 | 41,33       | Contemplado |
| Suzana Da Costa Borges Longo                | Pessoa Física                              | CATEGORIA 2 - LINHA 1 | 31,33       | Inabilitado |

**CATEGORIA 3: Projetos voltados a realização de formações, oficinas e ateliers em arte e cultura para serem realizados em bairros descentralizados do município**

| NOME COMPLETO DO RESPONSÁVEL PELA INSCRIÇÃO | TIPO DE INSCRIÇÃO DO PROPONENTE    | CATEGORIA/LINHA | MÉDIA FINAL | SITUAÇÃO    |
|---------------------------------------------|------------------------------------|-----------------|-------------|-------------|
| Monique Amaral                              | Microempreendedor Individual (MEI) | CATEGORIA 3     | 64,67       | Contemplada |
| Felipe Ribeiro Marques Silva                | Microempreendedor Individual (MEI) | CATEGORIA 3     | 62,00       | Contemplado |
| Petúlia Costa De Rezende                    | Pessoa Física                      | CATEGORIA 3     | 52,67       | Contemplada |
| Luísa Da Costa Rezende                      | Pessoa Física                      | CATEGORIA 3     | 44,67       | Contemplada |
| Lenice Aparecida De Moura                   | Pessoa Física                      | CATEGORIA 3     | 42,67       | Contemplada |
| Joelcio Da Silva Santana                    | Pessoa Física                      | CATEGORIA 3     | 40,67       | Suplente    |
| Sonivaldo Pereira Dos Santos                | Pessoa Física                      | CATEGORIA 3     | 39,33       | Inabilitado |
| Jorge Joaquim De Oliveira                   | Pessoa Física                      | CATEGORIA 3     | 31,33       | Inabilitado |
| Nádia Sant'anna Barbosa                     | Pessoa Física                      | CATEGORIA 3     | 28,67       | Inabilitado |
| Maisa Da Costa Longo                        | Microempreendedor Individual (MEI) | CATEGORIA 3     | 22,67       | Inabilitado |
| Andréia Elaine De Souza Silva               | Pessoa Física                      | CATEGORIA 3     | 20,67       | Inabilitado |
| Maria Angela Petri Correa                   | Pessoa Física                      | CATEGORIA 3     | 10,00       | Inabilitado |

Os proponentes contemplados receberão, no email informado ao realizar a inscrição, a relação de documentos que deverão ser enviados e o prazo.



MINISTÉRIO DA  
CULTURA



**EDITAL DE CHAMAMENTO PÚBLICO Nº 011/2024 - SELEÇÃO DE ESPAÇO,  
AMBIENTES E INICIATIVAS ARTÍSTICO-CULTURAIS PARA RECEBER  
SUBSÍDIO PARA MANUTENÇÃO COM RECURSOS DA POLÍTICA NACIONAL  
ALDIR BLANC DE FOMENTO À CULTURA – PNAB (LEI Nº 14.399/2022)**

**REPUBLICAÇÃO DO RESULTADO PRELIMINAR DA FASE DE SELEÇÃO**

| NOME COMPLETO DO RESPONSÁVEL PELA INSCRIÇÃO | TIPO DE INSCRIÇÃO DO PROPONENTE                        | MÉDIA | BÔNUS | MÉDIA FINAL | SITUAÇÃO    |
|---------------------------------------------|--------------------------------------------------------|-------|-------|-------------|-------------|
| Isabella Veiga                              | Pessoa Jurídica                                        | 63,33 | 5     | 68,33       | Contemplada |
| Maria Fernanda Barbosa Lima                 | Pessoa Jurídica                                        | 59,33 | 5     | 64,33       | Suplente    |
| Eduardo Scheck                              | Pessoa Jurídica                                        | 51,33 |       | 51,33       | Suplente    |
| Alex Pereira Da Silva                       | Pessoa Jurídica                                        | 50,00 |       | 50,00       | Suplente    |
| Paulo Roberto Da Silva                      | Coletivo/Grupo sem CNPJ representado por pessoa física | 10,67 |       | 10,67       | Inabilitado |

**ANEXO X – CRONOGRAMA RETIFICADO**

| <b>SELEÇÃO DE ESPAÇO, AMBIENTES E INICIATIVAS ARTÍSTICO CULTURAIS<br/>PARA RECEBER SUBSÍDIO PARA MANUTENÇÃO COM RECURSOS DA<br/>POLÍTICA NACIONAL ALDIR BLANC DE FOMENTO À CULTURA – PNAB (LEI Nº<br/>14.399/2022)</b> |                                                            |                     |
|------------------------------------------------------------------------------------------------------------------------------------------------------------------------------------------------------------------------|------------------------------------------------------------|---------------------|
| ETAPA                                                                                                                                                                                                                  | PROCEDIMENTO                                               | DATA                |
| 1                                                                                                                                                                                                                      | INSCRIÇÕES                                                 | 07/10 a 01/11/24    |
| 2                                                                                                                                                                                                                      | DIVULGAÇÃO DOS INSCRITOS                                   | 04/11               |
| 3                                                                                                                                                                                                                      | ANÁLISE                                                    | 06/11 a 16/11/24    |
| 4                                                                                                                                                                                                                      | RESULTADO PRELIMINAR DA FASE DE SELEÇÃO                    | 18/11               |
| 5                                                                                                                                                                                                                      | RECURSOS SELEÇÃO DA FASE DE SELEÇÃO                        | 19/11 a 22/11/24    |
| 6                                                                                                                                                                                                                      | ANÁLISE DOS RECURSOS                                       | 25/11 a 26/11/24    |
| 7                                                                                                                                                                                                                      | PUBLICAÇÃO DO COMUNICADO                                   | 27/11/24            |
| 8                                                                                                                                                                                                                      | REPUBLICAÇÃO DO RESULTADO PRELIMINAR DA FASE DE SELEÇÃO    | 28/11               |
| 9                                                                                                                                                                                                                      | FASE DE RECURSOS SELEÇÃO                                   | 29/11 a 03/12/24    |
| 10                                                                                                                                                                                                                     | ANÁLISE DOS RECURSOS                                       | 04/12/24 e 05/12/24 |
| 11                                                                                                                                                                                                                     | RESPOSTA AOS RECURSOS E RESULTADO FINAL DA FASE DE SELEÇÃO | 06/12/24            |



MINISTÉRIO DA  
CULTURA



|    |                                                                |                     |
|----|----------------------------------------------------------------|---------------------|
| 12 | HABILITAÇÃO                                                    | 09/12 a 13/12/24    |
| 13 | RESULTADO PRELIMINAR DA FASE DE HABILITAÇÃO                    | 16/12/24            |
| 14 | RECURSOS E SANEAMENTO DE FALHAS                                | 17/12 a 19/12/24    |
| 15 | ANÁLISE DOS RECURSOS DA FASE DE HABILITAÇÃO                    | 20/12 e 23/12/24    |
| 16 | RESPOSTA AOS RECURSOS DA FASE DE HABILITAÇÃO E RESULTADO FINAL | 27/12/24            |
| 17 | ASSINATURAS DOS TERMOS DE EXECUÇÃO CULTURAL                    | 21/01/25 a 28/01/25 |