

Atos Oficiais:

PORTARIA Nº 36.578, DE 07 DE MAIO DE 2024. CONCEDER LICENÇA SEM VENCIMENTOS para tratar de assuntos particulares, pelo período de 10/07/2024 a 01/03/2025, nos termos do Artigo 94 da Lei Municipal nº. 4.217/1998, para o funcionário **EDSON MOIZEIS CONSTANTINO**, portador da cédula de identidade RG nº. 17.260.646-9 e CPF nº. 055.326.678-02, cargo de Agente Administrativo, regime estatutário, provimento efetivo, lotado na Secretaria de Juventude Esporte e Lazer, a contar de 10 de julho de 2024. Processo nº. 4513/1996

PORTARIA Nº 36.711, DE 02 DE JULHO DE 2024. REMOVER o funcionário **JOÃO PAIXÃO CERQUEIRA DOS SANTOS**, portador da Cédula de Identidade RG nº. 15.882.897, e CPF nº.053.502.928-46, no cargo de Agente Operacional, regime estatutário, provimento efetivo, lotado na Secretaria de Desenvolvimento Regional de Ouro Fino, para a Secretaria de Juventude, Esporte e Lazer, a contar de 20 de junho de 2024. Processo nº 10513/2005

PORTARIA Nº 36.733, DE 05 DE JULHO DE 2024. REVOGAR, apedido, Portaria nº 35.179 de 23/01/2023 e retornar ao cargo de Escrivário, regido pela C.L.T. (Consolidação das Leis Trabalhistas), lotada na Secretaria de Assistência, Participação e Inclusão Social, contar de 04/07/2024 e **DESINCOMPATIBILIZAR**, a pedido do servidor(a) **ALDERITA SOARES DOS SANTOS**, Matrícula 2077, RG 11249550-3, CPF 001.269.078-38, lotado(a) na Secretaria de Assistência, Participação e Inclusão Social, para concorrer ao cargo de vereador(a) nas eleições municipais de 2024. O PREFEITO, no uso de suas atribuições legais, e considerando o disposto na Lei Complementar nº 64, de 18 de maio de 1990. RESOLVE: **Art. 1º** Conceder desincompatibilização, a pedido, pelo período de 90 dias ao servidor(a) **ALDERITA SOARES DOS SANTOS**, ocupante do cargo de ESCRITURARIO, lotado(a) na Secretaria de Assistência, Participação e Inclusão Social, **de 05/07/2024 a 06/10/2024**, para concorrer ao cargo de vereador(a) nas eleições municipais de 2024. **Art. 2º** O servidor(a) deverá protocolar junto ao órgão público municipal, cópia da ata da reunião do partido político ou de coligação, com o deferimento/aprovação de seu registro como candidato a vereador(a), protocolado no Cartório Eleitoral competente. **Art. 3º** O servidor(a) que não comprovar a situação de candidato(a), conforme previsto no Art. 2º desta Portaria, terá descontado de seus vencimentos os dias em que ficou indevidamente licenciado, devendo retornar imediatamente às suas funções. **Art. 4º** O servidor(a) licenciado que, por qualquer motivo, deixar de ser candidato(a), deverá, no prazo de 24 (vinte e quatro) horas, requerer o cancelamento de sua licença e retornar ao serviço, sob pena de aplicação das penalidades administrativas, cíveis e penais cabíveis, bem como obrigação de ressarcimento ao erário. **Art. 5º** Esta portaria entra em vigor na data de sua publicação. Processo nº. 925/2013

PORTARIA Nº 36.734, DE 05 DE JULHO DE 2024. REVOGAR a Portaria nº 35.619 de 26/05/2023 e **DESINCOMPATIBILIZAR**, a pedido do servidor(a) **MANOEL LAURINDO DA SILVA**, Matrícula 3312, RG 20711145, CPF 097.276.418-65, lotado(a) na Secretaria de Educação e Cultura, para concorrer ao cargo de vereador(a) nas eleições municipais de 2024. O PREFEITO, no uso de suas atribuições legais, e considerando o disposto na Lei Complementar nº 64, de 18 de maio de 1990. RESOLVE: **Art. 1º** Conceder desincompatibilização, a pedido, pelo período de 90 dias ao servidor(a) **MANOEL LAURINDO DA SILVA**, ocupante do cargo de AGENTE OPERACIONAL, lotado(a) na Secretaria de Educação e Cultura, **de 05/07/2024 a 06/10/2024**, para concorrer ao cargo de vereador(a) nas eleições municipais de 2024. **Art. 2º** O servidor(a) deverá protocolar junto ao órgão público municipal, cópia da ata da reunião do partido político ou de coligação, com o deferimento/aprovação de seu registro como candidato a vereador(a), protocolado no Cartório Eleitoral competente. **Art. 3º** O servidor(a) que não comprovar a situação de candidato(a), conforme previsto no Art. 2º desta Portaria, terá descontado de seus vencimentos os dias em que ficou indevidamente licenciado, devendo retornar imediatamente às suas funções. **Art. 4º** O servidor(a) licenciado que, por qualquer motivo, deixar de ser candidato(a), deverá, no prazo de 24 (vinte e quatro) horas, requerer o cancelamento de sua licença e retornar ao serviço, sob pena de aplicação das penalidades administrativas, cíveis e penais cabíveis, bem como obrigação de ressarcimento ao erário. **Art. 5º** Esta portaria entra em vigor na data de sua publicação. Processo nº. 806/1998

PORTARIA Nº 36.735, DE 05 DE JULHO DE 2024. REVOGAR a nomeação da Portaria nº 32.831 de 30/04/2021 e retornar ao cargo de Professor A, regime estatutário, lotada na Secretaria de Educação e Cultura, a contar de 06/07/2024 e **DESINCOMPATIBILIZAR**, a pedido do servidor(a) **RENATA CRISTINA MOREIRA**, Matrícula 3596, RG 25.102.981-5, CPF 183.646.368-55, lotado(a) na Secretaria de Educação e Cultura, para concorrer ao cargo de vereador(a) nas eleições municipais de 2024. O PREFEITO, no uso de suas atribuições legais, e considerando o disposto na Lei Complementar nº 64, de 18 de maio de 1990. RESOLVE: **Art. 1º** Conceder desincompatibilização, a pedido, pelo período de 90 dias ao servidor(a) **RENATA CRISTINA MOREIRA**, ocupante do cargo de PROFESSOR A, lotado(a) na Secretaria de Educação e Cultura, **de 05/07/2024 a 06/10/2024**, para concorrer ao cargo de vereador(a) nas eleições municipais de 2024. **Art. 2º** O servidor(a) deverá protocolar junto ao órgão público municipal, cópia da ata da reunião do partido político ou de coligação, com o deferimento/aprovação de seu registro como candidato a vereador(a), protocolado no Cartório Eleitoral competente. **Art. 3º** O servidor(a) que não comprovar a situação de candidato(a), conforme previsto no Art. 2º desta Portaria, terá descontado de seus vencimentos os dias em que ficou indevidamente licenciado, devendo retornar imediatamente às suas funções. **Art. 4º** O servidor(a) licenciado que, por qualquer motivo, deixar de ser candidato(a), deverá, no prazo de 24 (vinte e quatro) horas, requerer o cancelamento de sua licença e retornar ao serviço, sob pena de aplicação das penalidades administrativas, cíveis e penais cabíveis, bem como obrigação de ressarcimento ao erário. **Art. 5º** Esta portaria entra em vigor na data de sua publicação. Processo nº. 2944/1999

PORTARIA Nº 36.736, DE 05 DE JULHO DE 2024. DESINCOMPATIBILIZAR, a pedido do servidor(a) **SILVANA GODEC DA SILVA**, Matrícula 4156, RG 24.793672-8, CPF 180.293.468-59, lotado(a) na Secretaria de Saúde e Higiene, para

concorrer ao cargo de vereador(a) nas eleições municipais de 2024. O PREFEITO, no uso de suas atribuições legais, e considerando o disposto na Lei Complementar nº 64, de 18 de maio de 1990. RESOLVE: **Art. 1º** Conceder desincompatibilização, a pedido, pelo período de 90 dias ao servidor(a) **SILVANA GODEC DA SILVA**, ocupante do cargo de AGENTE ADMINISTRATIVO, lotado(a) na Secretária de Saúde e Higiene, de **05/07/2024 a 06/10/2024**, para concorrer ao cargo de vereador(a) nas eleições municipais de 2024. **Art. 2º** O servidor(a) deverá protocolar junto ao órgão público municipal, cópia da ata da reunião do partido político ou de coligação, com o deferimento/aprovação de seu registro como candidato a vereador(a), protocolado no Cartório Eleitoral competente. **Art. 3º** O servidor(a) que não comprovar a situação de candidato(a), conforme previsto no Art. 2º desta Portaria, terá descontado de seus vencimentos os dias em que ficou indevidamente licenciado, devendo retornar imediatamente às suas funções. **Art. 4º** O servidor(a) licenciado que, por qualquer motivo, deixar de ser candidato(a), deverá, no prazo de 24 (vinte e quatro) horas, requerer o cancelamento de sua licença e retornar ao serviço, sob pena de aplicação das penalidades administrativas, cíveis e penais cabíveis, bem como obrigação de ressarcimento ao erário. **Art. 5º** Esta portaria entra em vigor na data de sua publicação. Processo nº. 6782/2002

PORTARIA Nº 36.738, DE 05 DE JULHO DE 2024. REVOGAR a Portaria nº 33.424 de 02/09/2021 e **DESINCOMPATIBILIZAR**, a pedido do servidor(a) **MARIA JOSE ADRIANO**, Matricula 5729, RG 19.779.228-5, CPF 061.116.178-85, lotado(a) na Secretaria de Meio Ambiente e Habitação, para concorrer ao cargo de vereador(a) nas eleições municipais de 2024. O PREFEITO, no uso de suas atribuições legais, e considerando o disposto na Lei Complementar nº 64, de 18 de maio de 1990. RESOLVE: **Art. 1º** Conceder desincompatibilização, a pedido, pelo período de 90 dias ao servidor(a) **MARIA JOSE ADRIANO**, ocupante do cargo de AGENTE FISCAL, lotado(a) na Secretaria de Meio Ambiente e Habitação, de **05/07/2024 a 06/10/2024**, para concorrer ao cargo de vereador(a) nas eleições municipais de 2024. **Art. 2º** O servidor(a) deverá protocolar junto ao órgão público municipal, cópia da ata da reunião do partido político ou de coligação, com o deferimento/aprovação de seu registro como candidato a vereador(a), protocolado no Cartório Eleitoral competente. **Art. 3º** O servidor(a) que não comprovar a situação de candidato(a), conforme previsto no Art. 2º desta Portaria, terá descontado de seus vencimentos os dias em que ficou indevidamente licenciado, devendo retornar imediatamente às suas funções. **Art. 4º** O servidor(a) licenciado que, por qualquer motivo, deixar de ser candidato(a), deverá, no prazo de 24 (vinte e quatro) horas, requerer o cancelamento de sua licença e retornar ao serviço, sob pena de aplicação das penalidades administrativas, cíveis e penais cabíveis, bem como obrigação de ressarcimento ao erário. **Art. 5º** Esta portaria entra em vigor na data de sua publicação. Processo nº. 1617/2005

PORTARIA Nº 36.739, DE 05 DE JULHO DE 2024. DESINCOMPATIBILIZAR, a pedido do servidor(a) **GILSON HENRIQUE SANTANA**, Matricula 8986, RG 222048608, CPF 124.705.368-71, lotado(a) na Secretaria de Educação e Cultura, para concorrer ao cargo de vereador(a) nas eleições municipais de 2024. O PREFEITO, no uso de suas atribuições legais, e considerando o disposto na Lei Complementar nº 64, de 18 de maio de 1990. RESOLVE: **Art. 1º** Conceder desincompatibilização, a pedido, pelo período de 90 dias ao servidor(a) **GILSON HENRIQUE SANTANA**, ocupante do cargo de AGENTE ESCOLAR, lotado(a) na Secretaria de Educação e Cultura, de **05/07/2024 a 06/10/2024**, para concorrer ao cargo de vereador(a) nas eleições municipais de 2024. **Art. 2º** O servidor(a) deverá protocolar junto ao órgão público municipal, cópia da ata da reunião do partido político ou de coligação, com o deferimento/aprovação de seu registro como candidato a vereador(a), protocolado no Cartório Eleitoral competente. **Art. 3º** O servidor(a) que não comprovar a situação de candidato(a), conforme previsto no Art. 2º desta Portaria, terá descontado de seus vencimentos os dias em que ficou indevidamente licenciado, devendo retornar imediatamente às suas funções. **Art. 4º** O servidor(a) licenciado que, por qualquer motivo, deixar de ser candidato(a), deverá, no prazo de 24 (vinte e quatro) horas, requerer o cancelamento de sua licença e retornar ao serviço, sob pena de aplicação das penalidades administrativas, cíveis e penais cabíveis, bem como obrigação de ressarcimento ao erário. **Art. 5º** Esta portaria entra em vigor na data de sua publicação. Processo nº. 1490/2009

PORTARIA Nº 36.740, DE 05 DE JULHO DE 2024. DESINCOMPATIBILIZAR, a pedido do servidor(a) **ELIANA BARBOSA DE OLIVEIRA**, Matricula 11008, RG 11.249.534-5, CPF 040.317.028-17, lotado(a) na Secretaria de Saúde e Higiene, para concorrer ao cargo de vereador(a) nas eleições municipais de 2024. O PREFEITO, no uso de suas atribuições legais, e considerando o disposto na Lei Complementar nº 64, de 18 de maio de 1990. RESOLVE: **Art. 1º** Conceder desincompatibilização, a pedido, pelo período de 90 dias ao servidor(a) **ELIANA BARBOSA DE OLIVEIRA**, ocupante do cargo de AGENTE COMUNITÁRIA DE SAÚDE, lotado(a) na Secretaria de Saúde e Higiene, de **05/07/2024 a 06/10/2024**, para concorrer ao cargo de vereador(a) nas eleições municipais de 2024. **Art. 2º** O servidor(a) deverá protocolar junto ao órgão público municipal, cópia da ata da reunião do partido político ou de coligação, com o deferimento/aprovação de seu registro como candidato a vereador(a), protocolado no Cartório Eleitoral competente. **Art. 3º** O servidor(a) que não comprovar a situação de candidato(a), conforme previsto no Art. 2º desta Portaria, terá descontado de seus vencimentos os dias em que ficou indevidamente licenciado, devendo retornar imediatamente às suas funções. **Art. 4º** O servidor(a) licenciado que, por qualquer motivo, deixar de ser candidato(a), deverá, no prazo de 24 (vinte e quatro) horas, requerer o cancelamento de sua licença e retornar ao serviço, sob pena de aplicação das penalidades administrativas, cíveis e penais cabíveis, bem como obrigação de ressarcimento ao erário. **Art. 5º** Esta portaria entra em vigor na data de sua publicação. Processo nº. 3979/2016

PORTARIA Nº 36.757, DE 10 DE JULHO DE 2024. EXONERAR, a pedido, o funcionário **LUCIANA DE QUEIROZ SOUZA**, portadora da Cédula de Identidade R.G. nº. 44.156.065-9 e CPF nº. 354.911.318-81, do cargo de Chefe de Equipe de Apoio Administrativo, lotado na Secretaria de Juventude, Esporte e Lazer, a contar de 01 de julho de 2024. Processo nº. 7367/2019

PORTARIA Nº 36.760, DE 10 DE JULHO DE 2024. EXONERAR, a pedido, o funcionário **BRUNO BATISTA DE SOUZA**, portador da Cédula de Identidade R.G. nº. 453292343 e CPF nº. 416.114.658-26, do cargo de Chefe de Centro de Treinamento Técnico, lotado na Secretaria de Juventude, Esporte e Lazer, a contar de 02 de julho de 2024. Processo nº. 2113/2021

PORTARIA Nº 36.769, DE 15 DE JULHO DE 2024. NOMEAR FABIANE MOITINHO DOS SANTOS SOUZA, portadora da Cédula de Identidade R.G. nº. 53.303.310-X e CPF nº 197.291.445-91, para exercer o cargo em comissão de Assessor de Articulação Política e Ações de Governo, lotada na Secretaria de Governo, a contar de 10 de julho de 2024. Processo nº. 2950/2024

PORTARIA Nº 36.771, DE 15 DE JULHO DE 2024. NOMEAR ODAIR DONIZETE BARROS DA SILVA, portador da Cédula de Identidade R.G. nº. 23.810.439-4 e CPF nº 277.502.758-00, para exercer o cargo em comissão de Responsável de Equipe de Atendimento ao Usuário, lotado na Secretaria Chefe de Gabinete do Prefeito, a contar de 10 de julho de 2024. Processo nº. 2957/2024

PORTARIA Nº 36.775, DE 15 DE JULHO DE 2024. NOMEAR JANIEL DA SILVA DE SOUZA BRAZ, portador da Cédula de Identidade R.G. nº. 27.585.529-6 e CPF nº 293.325.418-25, para exercer o cargo em comissão de Chefe de Unidade de Ações Comunitárias, lotado na Secretaria Chefe do Gabinete do Prefeito, a contar de 10 de julho de 2024. Processo nº. 1512/2006

PORTARIA Nº 36.776, DE 15 DE JULHO DE 2024. CONCEDER LICENÇA SEM VENCIMENTOS para tratar de assuntos particulares pelo período de 02 (dois) anos, nos termos do Artigo 94 da Lei Municipal nº. 4.217/1998, para a funcionária **GRACIELA RODRIGUES**, portadora da Cédula de Identidade RG nº. 33.943.074-5, CPF nº. 325.324.058-48, exercendo o cargo de Assistente Administrativo, regime estatutário, provimento efetivo, lotada na Secretaria de Finanças e Administração, a contar de 10 de julho de 2024. Processo nº. 4135/2011

PORTARIA Nº 36.777, DE 15 DE JULHO DE 2024. SUBSTITUIR na Portaria nº 33.516, de 22 de Setembro de 2021, que designou os gestores de veículos, o seguinte funcionário:
– Secretaria de Juventude, Esporte e Lazer JEFFERSON VENTURA por **WENDER DE SOUZA SILVA**
Processo nº 10494/2005

PORTARIA Nº 36.779, DE 16 DE JULHO DE 2024. EXONERAR, a pedido, o funcionário **HERCULES COSMO DE CARVALHO**, portador da Cédula de Identidade R.G. nº. 572944032 e CPF nº. 466.134.548-77, do cargo de Assessor de Relações Institucionais II, lotado na Secretaria Chefe do Gabinete do Prefeito, a contar de 05 de julho de 2024. Processo nº. 191/2021

PORTARIA Nº 36.780, DE 16 DE JULHO DE 2024. EXONERAR, a pedido, a funcionária **PAULA HORTENCIA DA SILVA**, portadora da Cédula de Identidade R.G. nº. 48.026.422-3 e CPF nº. 406.415.528-90, do cargo de Responsável de Equipe do Atendimento ao Usuário, lotada na Secretaria de Meio Ambiente e Bem Estar Animal, a contar de 04 de julho de 2024. Processo nº. 3345/2023

PORTARIA Nº 36.781, DE 16 DE JULHO DE 2024. CONCEDER LICENÇA SEM VENCIMENTOS para tratar de assuntos particulares pelo período de 60 (sessenta) dias, nos termos do Artigo 94 da Lei Municipal nº. 4.217/1998, para o funcionário **MERISVALDO LIMA SANTOS**, portador da Cédula de Identidade RG nº. 19.453.392-X, CPF nº. 072.682.718-59, exercendo o cargo de Guarda Civil Municipal, regime estatutário, provimento efetivo, lotado na Secretaria de Segurança Urbana, Mobilidade e Defesa Civil, a contar de 15/08/2024 a 13/10/2024. Processo nº. 8296/2007

PORTARIA Nº 36.787, DE 19 DE JULHO DE 2024. NOMEAR CAROLINE MIRANDA CARDOSO, portadora da Cédula de Identidade R.G. nº. 34.964.817-7 e CPF nº 446.828.118-94, para exercer o cargo em comissão de Responsável de Equipe do Atendimento ao Usuário, lotada na Secretaria de Meio Ambiente e Bem Estar Animal, a contar de 15 de Julho de 2024. Processo nº. 3048/2024

PORTARIA Nº 36.792, DE 19 DE JULHO DE 2024. CONCEDER LICENÇA SEM VENCIMENTOS para tratar de assuntos particulares pelo período de 02 (dois) anos, nos termos do Artigo 94 da Lei Municipal nº. 4.217/1998, para o funcionário **JEFFERSON DA SILVA**, portador da Cédula de Identidade RG nº. 17.024.221-3, CPF nº. 086.605.638-67, exercendo o cargo de Vigilante Patrimonial, regime estatutário, provimento efetivo, lotado na Secretaria de Segurança Urbana, Mobilidade e Defesa Civil, a contar de 17 julho de 2024. Processo nº. 669/2019

PORTARIA Nº 36.794, DE 19 DE JULHO DE 2024. EXONERAR, a pedido, o funcionário **CHRISTIAN MORANZA DI CICCIO**, portador da Cédula de Identidade R.G. nº. 328632260 e CPF nº. 280.456.258-13, do cargo de Chefe de Centro

de Treinamento Técnico, lotado na Secretaria de Juventude Esporte e Lazer, a contar de 15 de julho de 2024. Processo nº. 180/2021

PORTARIA Nº 36.795, DE 19 DE JULHO DE 2024. DESIGNAR o funcionário **ANDRE REBECHI DUARTE**, portador da Cédula de Identidade R.G. nº. 43.193.929-9 e CPF nº. 341.470.958-95, cargo de Subsecretário, para responder interinamente pela Secretaria de Assuntos Jurídicos, no período de 40 (quarenta) dias de férias do titular a contar de 16 de julho de 2024. Processo nº. 1267/2021

EDITAL DE CONVOCAÇÃO SELEÇÃO PÚBLICA PARA CONTRATAÇÃO DE ESTAGIÁRIOS PARA A SECRETARIA DE EDUCAÇÃO E CULTURA.

A Secretaria de Educação e Cultura torna pública a Convocação de Estagiários de **Pedagogia** para Contratação Temporária.

Serão realizados entrevistas, orientação e atribuição com os candidatos aprovados, respeitando a ordem classificatória.

• PEDAGOGIA – Edital 02/2024

Local: Sede da Secretaria de Educação e Cultura

Endereço: Av. Prefeito Valdério Prisco, nº 193, Centro – Ribeirão Pires;

Data: **02 de Agosto de 2024** (Sexta-feira);

Horário: 9h

CLASSIFICAÇÃO	NOME DO CANDIDATO
20	MARIA CRISTINA DA SILVA DAMASCENO
21	SARA DOS SANTOS RAEI
22	JULIETTE MOURA DE ALMEIDA
23	NAYARA CRISTINA SILVA COSTA
24	THAIS RAEI MICHELUCCI

Comparecer para a entrevista com os seguintes documentos:

- Cópia do RG (obrigatório)
- Cópia do CPF (obrigatório)
- Cópia da Certidão de casamento
- Declaração da faculdade com CNPJ e endereço da mesma (deve constar o ano/semestre do estudante)
- 2 fotos 3x4
- Cópia de 2 comprovantes de residência (água ou luz) – xerox. Obs. Para a solicitação do Vale Transporte, o comprovante de residência deve constar no nome do próprio solicitante, do cônjuge ou dos pais. Em caso do comprovante estar em nome de terceiros, faz-se necessário a apresentação de uma cópia do contrato de aluguel.

Secretaria de Educação e Cultura. Ribeirão Pires, 30 de Julho de 2024.

PROCESSO EMERGENCIAL DE SELEÇÃO SIMPLIFICADA PROCESSO SELETIVO N.º 001/2024 - CARGO: MOTORISTA DE VEÍCULOS PESADOS

CONVOCAÇÃO PARA CONTRATAÇÃO

A Secretaria de Educação e Cultura torna pública a convocação de candidatos classificados no Edital 01/2024 e Seleção Pública para Contratação Temporária para o cargo de Motoristas de Veículos Pesados, conforme segue:

MOTORISTA DE VEÍCULOS PESADOS

Lista Geral

CLASSIFICAÇÃO	NOME DO CANDIDATO
6	FERNANDO DA SILVA VALE
7	ITAMAR LAURINDO PINTO
8	PEDRO SIRBINSKAS

Os candidatos acima convocados deverão comparecer na Secretaria de Educação e Cultura, dia 02/08/2024 (sexta-feira) às 10h, na Avenida Valdério Prisco, 193 Centro - Ribeirão Pires, para atribuição e serão encaminhados para exames admissionais.

Secretaria de Educação e Cultura. Ribeirão Pires, 30 de Julho de 2024.

AVISO DE DISPENSA ELETRÔNICA Nº 012/2024

O Município de Ribeirão Pires, em conformidade com o Artigo 75, inciso II da Lei 14.133/2021, TORNA PÚBLICO a dispensa eletrônica sem disputa nº 012/2024, para Contratação de empresa para locação de piano acústico. Os interessados deverão enviar proposta no período de 30/07/2024 até às 17:00 horas do dia 02/08/2024, para o e-mail: sfa.compras@ribeiraopires.sp.gov.br. Na proposta deverá constar todos os dados do proponente, para futura contratação. Maiores informações pelo fone (11) 4828-9858. Douglas Menezes Souza – Agente de contratação.

PORTARIA Nº 36.719, DE 04 DE JULHO DE 2024. NOMEAR a pessoa abaixo relacionada para, nos termos do Artigo 7º e seguintes da Lei nº. 4.217 de 17 de dezembro de 1998 – Estatuto dos Funcionários Públicos e do Magistério do Município de Ribeirão Pires, exercer o cargo efetivo relacionado, lotado na Secretaria de Saúde e Higiene, conforme o processo relacionado.

CARGO: TÉCNICO EM SAÚDE BUCAL - CONCURSO 01/2023 - Processo: 2826/2024
*** LISTA GERAL**

INSCRIÇÃO	NOME	DOCUMENTO	CLASS.
11181	ANTHONY CARDOSO SILVA	39.424.957-4	1

A pessoa acima nomeada, de acordo com o disposto na Lei nº 6.123, de 03 de novembro de 2016, deverá tomar posse do cargo no prazo improrrogável de 20 (vinte) dias, contados da publicação da presente portaria, decaindo do direito de posse se não o exercer no prazo. Para a posse, deverão comparecer na Gerência de Recursos Humanos, localizada na Rua Miguel Prisco, nº 288 – Paço Municipal – Centro, no horário das 08:00 às 17:00 horas. Processo nº 2826/2024

PORTARIA Nº 36.727, DE 04 DE JULHO DE 2024. REVOGAR a Portaria de Gratificação nº 34.739, de 22 de agosto de 2022, do funcionário **CESAR AUGUSTO SANVIDOTTI**, portador da Cédula de Identidade R.G. nº. 43612306-X e CPF nº 351.508.778-83, cargo efetivo de Biólogo, lotado na Secretaria de Saúde e Higiene, a contar de 01 de junho de 2024. Processo nº. 8425/2010

PORTARIA Nº 36.768, DE 15 DE JULHO DE 2024. NOMEAR ADRIANA MARIA DO NASCIMENTO, portadora da Cédula de Identidade R.G. nº. 23.458.708-8 e CPF nº 155.266.868-17, para exercer o cargo em comissão de Chefe de Equipe de Apoio Administrativo, lotada na Secretaria de Educação e Cultura, a contar de 10 de julho de 2024. Processo nº. 2949/2024

PORTARIA Nº 36.773, DE 15 DE JULHO DE 2024. NOMEAR JOSIANE APARECIDA DOS SANTOS, portadora da Cédula de Identidade R.G. nº. 48.029.362-4 e CPF nº 418.038.378-02, para exercer o cargo em comissão de Chefe de Equipe de Apoio Administrativo, lotada na Secretaria de Educação e Cultura, a contar de 10 de julho de 2024. Processo nº. 2951/2024

PORTARIA Nº 36.778, DE 16 DE JULHO DE 2024. DESIGNAR a funcionária **SIRLENE CRISTINA RAMOS**, portadora da Cédula de Identidade R.G. nº. 25.689.501-6 e CPF nº. 192.239.068.22, cargo de Professor Assistente, lotada na Secretaria de Educação e Cultura para responder interinamente como Diretor Escolar na EM Monteiro Lobato, a contar de 06 de julho de 2024. Processo nº. 1493/2009

PORTARIA Nº 36.789, DE 19 DE JULHO DE 2024. REVOGAR a Portaria nº 36.303, de 14 de fevereiro de 2024 e **NOMEAR CAMILA CAMARGO MENDES DE LIMA**, portadora da Cédula de Identidade R.G. nº. 39.665.163-X e CPF nº 465.614.648-00, para exercer o cargo de Dirigente de Unidade Básica de Saúde, lotada na Secretaria de Saúde e Higiene, a contar de 15 de julho de 2024. Processo nº. 516/2024

PORTARIA Nº 36.790, DE 19 DE JULHO DE 2024. REVOGAR a Portaria nº 32.832, de 11 de maio de 2021 e **NOMEAR ARIVALDO DE SOUZA LIMA JUNIOR**, portador da Cédula de Identidade R.G. nº. 404647583 e CPF nº 351.676.998-00, para exercer o cargo de Diretor de Central de Vagas, lotado na Secretaria de Saúde e Higiene, a contar de 15 de julho de 2024. Processo nº. 1057/2021

PORTARIA Nº 36.791, DE 19 DE JULHO DE 2024. NOMEAR TEREZINHA DA CONCEIÇÃO LIMA, portadora da Cédula de Identidade R.G. nº. 24.793.300-4 e CPF nº 124.499.808-73, para exercer em comissão o cargo de Responsável de Equipe do Atendimento ao usuário, lotada na Secretaria de Saúde e Higiene, a contar de 10 de julho de 2024. Processo nº. 1080/2013

PORTARIA Nº 36.796, DE 25 DE JULHO DE 2024. NOMEAR a pessoa abaixo relacionada para, nos termos do Artigo 7º e seguintes da Lei nº. 4.217 de 17 de dezembro de 1998 – Estatuto dos Funcionários Públicos e do Magistério do Município de Ribeirão Pires, exercer o cargo efetivo relacionado, lotado na Secretaria de Educação e Cultura, conforme o processo relacionado.

CARGO: PROFESSOR B LETRAS - CONCURSO 01/2023 - Processo: 2553/2024

A Solicitação se faz necessária mediante à renúncia da candidata de classificação 1.

*** LISTA GERAL**

INSCRIÇÃO	NOME	DOCUMENTO	CLASS.
6484	ANALICE DE JESUS LOPES GONSALEZ	30.784.050-5	2

A pessoa acima nomeada, de acordo com o disposto na Lei nº 6.123, de 03 de novembro de 2016, deverá tomar posse do cargo no prazo improrrogável de 20 (vinte) dias, contados da publicação da presente portaria, decaindo do direito de posse se não o exercer no prazo. Para a posse, deverá comparecer na Gerência de Recursos Humanos, localizada na Rua Miguel Prisco, nº 288 – Paço Municipal – Centro, no horário das 08:00 às 17:00 horas. Processo nº 2553/2024

Câmara Municipal

Ato da Mesa N.º 3224/2024. A Mesa da Câmara Municipal da Estância Turística de Ribeirão Pires, Estado de São Paulo, no uso das atribuições que lhe são conferidas pelo artigo 10, inciso XII, do Regimento Interno da Casa, **RESOLVE:** Artigo 1º - Conceder, licença para tratamento de saúde ao funcionário Alexandre Franco de Moraes, devendo permanecer em repouso por 14 (quatorze) dias, a partir do dia 23 de julho de 2024, conforme atestado médico apensado em seu prontuário funcional. Art. 2º. Este Ato entra em vigor na data de sua publicação, revogados as disposições em contrário. Câmara Municipal da Estância Turística de Ribeirão Pires, 25 de julho de 2024 – 70º Ano da Instalação do Município. **Vereador Paulo César Ferreira – PC – Presidente, Vereador José Nelson da Paixão – Paixão - Vice-Presidente, Vereador Anderson Benevides - 1º Secretário, Vereador Edmar Donizete Oldani - Edmar da Aerocar - 2º Secretário, Vereadora Amanda Nabeshima - 3ª Secretária.**

Ato da Mesa N.º 3225/2024. A Mesa da Câmara Municipal da Estância Turística de Ribeirão Pires, Estado de São Paulo, no uso das atribuições que lhe são conferidas pelo artigo 10, inciso XII, do Regimento Interno da Casa, **RESOLVE:** Artigo 1º - Conceder, licença para tratamento de saúde a funcionária Cleide Fantini de Oliveira, devendo permanecer em repouso por 15 (quinze) dias, a partir do dia 28 de julho de 2024, conforme atestado médico apensado em seu prontuário funcional. Art. 2º. Este Ato entra em vigor na data de sua publicação, revogados as disposições em contrário. Câmara Municipal da Estância Turística de Ribeirão Pires, 29 de julho de 2024 – 70º Ano da Instalação do Município. **Vereador Paulo César Ferreira – PC – Presidente, Vereador José Nelson da Paixão – Paixão - Vice-Presidente, Vereador Anderson Benevides - 1º Secretário, Vereador Edmar Donizete Oldani - Edmar da Aerocar - 2º Secretário, Vereadora Amanda Nabeshima - 3ª Secretária.**

UF: São Paulo		RELATORIO RESUMIDO DA EXECUÇÃO ORÇAMENTARIA										MUNICÍPIO: Ribeirão Pires		
DEMONSTRATIVO DAS RECEITAS E DESPESAS COM AÇÕES E SERVIÇOS PUBLICOS DE SAUDE														
ORÇAMENTOS FISCAL E DA SEGURIDADE SOCIAL														
3º Bimestre 2024														
RREO - ANEXO 12 (LC141/2012, art.35)												R\$ 1,00		
RECEITAS RESULTANTES DE IMPOSTOS E TRANSFERÊNCIAS CONSTITUCIONAIS E LEGAIS				PREVISÃO INICIAL		PREVISÃO ATUALIZADA (a)		RECEITAS REALIZADAS						
								Até o Bimestre (b)		% (b/a) x 100				
RECEITA DE IMPOSTOS (I)				148.472.000,00		148.472.000,00		72.951.989,18		49,14				
Receita Resultante do Imposto Predial e Territorial Urbano - IPTU				80.012.000,00		80.012.000,00		39.814.496,05		49,76				
IPTU				58.742.000,00		58.742.000,00		31.029.198,75		52,82				
Multas, Juros de Mora, Dívida Ativa e Outros Encargos do IPTU				21.270.000,00		21.270.000,00		8.785.297,30		41,30				
Receita Resultante do Imposto sobre Serviços de Qualquer Natureza - ITBI				5.500.000,00		5.500.000,00		2.107.439,79		38,32				
ITBI				5.500.000,00		5.500.000,00		2.107.439,79		38,32				
Multas, Juros de Mora, Dívida Ativa e Outros Encargos do ITBI				0,00		0,00		0,00						
Receita Resultante do Imposto sobre Serviços de Qualquer Natureza - ISS				49.460.000,00		49.460.000,00		24.009.166,23		48,54				
ISS				45.500.000,00		45.500.000,00		17.140.446,03		37,67				
Multas, Juros de Mora, Dívida Ativa e Outros Encargos do ISS				3.960.000,00		3.960.000,00		6.868.720,20		173,45				
Receita Resultante do Imposto sobre a Renda e Proventos de Qualquer Natureza Retido na Fonte - IRRF				13.500.000,00		13.500.000,00		7.020.887,11		52,01				
RECEITA DE TRANSFERENCIAS CONSTITUCIONAIS E LEGAIS (II)				220.705.000,00		220.705.000,00		116.986.916,67		53,01				
Cota-Parte FPM				82.700.000,00		82.700.000,00		47.834.237,36		57,84				
Cota-Parte ITR				5.000,00		5.000,00		1.958,14		39,16				
Cota-Parte do IPVA				27.500.000,00		27.500.000,00		22.563.658,34		82,05				
Cota-Parte do ICMS				110.000.000,00		110.000.000,00		46.265.761,23		42,06				
Cota-Parte do IPI - Exportação				500.000,00		500.000,00		321.301,60		64,26				
Compensações Financeiras Provenientes de Impostos e Transferências Constitucionais				0,00		0,00		0,00						
Desoneração ICMS (LC 87/96)				0,00		0,00		0,00						
Outras				0,00		0,00		0,00						
TOTAL DAS RECEITAS RESULTANTES DE IMPOSTOS E TRANFERÊNCIAS CONSTITUCIONAIS E LEGAIS - (III) = (I) + (II)				369.177.000,00		369.177.000,00		189.938.905,85		51,45				
DESPESAS COM AÇÕES E SERVIÇOS PÚBLICOS DE SAÚDE (ASPS) - POR SUBFUNÇÃO E CATEGORIA ECONÔMICA		DOTAÇÃO INICIAL	DOTAÇÃO ATUALIZADA (c)	DESPESAS EMPENHADAS		DESPESAS LIQUIDADAS		DESPESAS PAGAS		Inscritas em Restos a Pagar Não Processados				
				Até o bimestre (d)	% (d/c) x 100	Até o bimestre (e)	% (e/c) x 100	Até o bimestre (f)	% (f/c) x 100					
ATENÇÃO BÁSICA (IV)		31.434.100,00	19.861.132,25	10.530.398,40	53,02%	8.690.213,18	43,75	8.202.429,39	41,30%	1.840.185,22				
Despesas Correntes		30.084.100,00	18.947.744,08	9.653.695,94	50,95%	8.533.200,88	45,04	8.045.417,09	42,46%	1.120.495,06				
Despesas de Capital		1.350.000,00	913.388,17	876.702,46	95,98%	157.012,30	17,19	157.012,30	17,19%	719.690,16				
ASSISTÊNCIA HOSPITALAR E AMBULATORIAL (V)		69.041.600,00	59.665.433,35	48.357.987,82	81,05%	35.670.630,83	59,78	35.399.368,40	59,33%	12.687.356,99				
Despesas Correntes		68.041.600,00	59.165.433,35	48.357.987,82	81,73%	35.670.630,83	60,29	35.399.368,40	59,83%	12.687.356,99				
Despesas de Capital		1.000.000,00	500.000,00	0,00	0,00%	0,00	0,00	0,00	0,00%	0,00				
SUPORTE PROFILÁTICO E TERAPÊUTICO (VI)		0,00	0,00	0,00	0,00%	0,00	0,00	0,00	0,00	0,00				
Despesas Correntes		0,00	0,00	0,00	0,00%	0,00	0,00	0,00	0,00	0,00				
Despesas de Capital		0,00	0,00	0,00	0,00%	0,00	0,00	0,00	0,00	0,00				
VIGILANCIA SANITARIA (VII)		0,00	0,00	0,00	0,00%	0,00	0,00	0,00	0,00	0,00				
Despesas Correntes					0,00%		0,00		0,00	0,00				
Despesas de Capital				0,00	0,00%	0,00	0,00		0,00	0,00				
VIGILANCIA EPIDEMIOLOGICA (VIII)		948.500,00	948.500,00	383.001,56	40,38%	383.001,56	40,38	380.737,67	40,14%	0,00				
Despesas Correntes		948.500,00	948.500,00	383.001,56	40,38%	383.001,56	40,38	380.737,67	40,14%	0,00				
Despesas de Capital		0,00	0,00	0,00	0,00%	0,00	0,00	0,00	0,00%	0,00				
ALIMENTAÇÃO E NUTRIÇÃO (IX)		0,00	0,00	0,00	0,00%	0,00	0,00	0,00	0,00	0,00				
Despesas Correntes		0,00	0,00	0,00	0,00%	0,00	0,00	0,00	0,00	0,00				
Despesas de Capital		0,00	0,00	0,00	0,00%	0,00	0,00	0,00	0,00	0,00				
OUTRAS SUBFUNÇÕES (X)		5.940.500,00	5.940.500,00	3.303.858,35	55,62%	3.303.858,35	55,62	3.242.972,20	54,59%	0,00				
Despesas Correntes		5.940.500,00	5.940.500,00	3.303.858,35	55,62%	3.303.858,35	55,62	3.242.972,20	54,59%	0,00				
Despesas de Capital		0,00	0,00	0,00	0,00%	0,00	0,00	0,00	0,00	0,00				
TOTAL (XI) = (IV + V + VI + VII + VIII + IX + X)		107.364.700,00	86.415.565,60	62.575.246,13	72,41%	48.047.703,92	55,60	47.225.507,66	54,65%	14.527.542,21				
APURAÇÃO DO CUMPRIMENTO DO LIMITE MÍNIMO PARA APLICAÇÃO EM ASPS				DESPESAS EMPENHADAS (d)		DESPESAS LIQUIDADAS (e)		DESPESAS PAGAS (f)						
Total das Despesas com ASPS (XII) = (XI)				62.575.246,13		48.047.703,92		47.225.507,66						
(-) Restos a Pagar Inscritos Indevidamente no Exercício sem Disponibilidade Financeira (XIII)				0,00		0,00		0,00						
(-) Despesas Custeadas com Recursos Vinculados à Parcela do Percentual Mínimo que não foi Aplicada em ASPS em Exercícios Anteriores (XIV)				0,00		0,00		0,00						
(-) Despesas Custeadas com Disponibilidade de Caixa Vinculada aos Restos a Pagar Cancelados (XV)				0,00		0,00		0,00						
(=) VALOR APLICADO EM ASPS (XVI) = (XII - XIII - XIV - XV)				62.575.246,13		48.047.703,92		47.225.507,66						
Despesa Mínima a ser Aplicada em ASPS (XVII) = (III) x 15% (LC 141/2012)														
Despesa Mínima a ser Aplicada em ASPS (XVII) = (III) x % (Lei Orgânica Municipal)														
Diferença entre o Valor Aplicado e a Despesa Mínima a ser Aplicada (XVIII) = (XVI (d ou e) - XVII)				62.575.246,13		48.047.703,92		47.225.507,66						
Limite não Cumprido (XIX) = (XVIII) (Quando valor for inferior a zero)				0,00		0,00		0,00						
PERCENTUAL DA RECEITA DE IMPOSTOS E TRANSFERÊNCIAS CONSTITUCIONAIS E LEGAIS APLICADO EM ASPS (XVI / III)*100 (mínimo de 15% conforme LC nº 141/2012 ou % da Lei Orgânica Municipal)				32,94		25,30		24,86						
CONTROLE DO VALOR REFERENTE AO PERCENTUAL MÍNIMO NÃO CUMPRIDO EM EXERCÍCIOS ANTERIORES PARA FINS DE APLICAÇÃO DOS RECURSOS VINCULADOS CONFORME ARTIGOS 25 E 26 DA LC 141/2012						Despesas Custeadas no Exercício de Referência		Saldo Inicial (no exercício)		Saldo Final (não aplicado) (I) = (h - (i ou j))				
						Empenhadas (i)	Liquidadas (j)	Pagas (k)						
Diferença de limite não cumprido em 2021						0	0	0	0		0			
Diferença de limite não cumprido em 2020						0	0	0	0		0			
Diferença de limite não cumprido em 2019						0	0	0	0		0			
Diferença de limite não cumprido em exercícios anteriores						0	0	0	0		0			
TOTAL DA DIFERENÇA DE LIMITE NÃO CUMPRIDO EM EXERCÍCIOS ANTERIORES (XX)						0	0	0	0		0			

EXERCÍCIO DO EMPENHO ²	Valor Mínimo para aplicação em ASPS (m)	Valor aplicado em ASPS no exercício (n)	Valor aplicado além do limite mínimo (o) = (n - m), se < 0, então (o) = 0	Total inscrito em RP no exercício (p)	RPNP Inscritos Indevidamente no Exercício sem Disponibilidade e Financeira q = (XIII d)	Valor inscrito em RP considerado no Limite (r) = (p - (o + q)) se < 0, então (r) = 0	Total de RP pagos (s)	Total de RP a pagar (t)	Total de RP cancelados ou prescritos (u)	Diferença entre o valor aplicado além do limite e o total de RP cancelados (v) = ((o + q) - u)
Empenhos de 2024	10.557.684,29	20.099.360,54	9.541.676,25	N/A	N/A	N/A	1.020.012,10	N/A	N/A	N/A
Empenhos de 2023	48.853.308,50	99.455.633,56	50.602.325,06	730.755,32	0,00	0,00	730.755,32	0,00	0,00	50.602.325,06
Empenhos de 2022	45.705.851,98	92.290.705,48	46.584.853,50	2.015.958,39	1.531.356,67	0,00	0,00	0,00	0,00	48.102.856,82
Empenhos de 2021	38.638.297,97	53.609.130,49	14.970.832,52	0,00	399.186,47	0,00	0,00	0,00	0,00	15.370.018,99
Empenhos de 2020	31.500.120,37	60.906.737,58	29.406.617,21	8.753,52	4.253.242,48	0,00	0,00	0,00	0,00	33.659.859,69
Empenhos de 2019	32.097.893,55	62.464.026,78	30.366.133,23	0,00	1.549.962,62	0,00	0,00	0,00	0,00	31.916.095,85
Empenhos de 2018	29.991.138,84	56.469.562,60	26.478.423,76	0,00	1.622.106,54	0,00	0,00	0,00	0,00	28.100.530,30
Empenhos de 2017	26.917.523,82	46.579.768,93	19.662.245,11	0,00	344.100,32	0,00	0,00	0,00	0,00	20.006.345,43
Empenhos de 2016	26.134.055,01	48.669.400,47	22.535.345,46	0,00	6.562.561,43	0,00	0,00	0,00	0,00	29.097.906,89
Empenhos de 2015	24.752.313,47	42.555.345,46	17.803.031,99	0,00	5.796.584,29	0,00	0,00	0,00	0,00	23.599.616,28
Empenhos de 2014	24.452.241,74	53.407.595,12	28.955.353,38	0,00	518.341,41	0,00	0,00	0,00	0,00	29.473.694,79
TOTAL DOS RESTOS A PAGAR CANCELADOS OU PRESCRITOS ATÉ O FINAL DO EXERCÍCIO ATUAL QUE AFETARAM O CUMPRIMENTO DO LIMITE (XXI) (soma dos saldos negativos da coluna "r")										0,00
TOTAL DOS RESTOS A PAGAR CANCELADOS OU PRESCRITOS ATÉ O FINAL DO EXERCÍCIO ANTERIOR QUE AFETARAM O CUMPRIMENTO DO LIMITE (XXII) (valor informado no demonstrativo do exercício anterior)										0,00
TOTAL DOS RESTOS A PAGAR CANCELADOS OU PRESCRITOS NO EXERCÍCIO ATUAL QUE AFETARAM O CUMPRIMENTO DO LIMITE (XXIII) = (XXI - XXII) (Artigo 24 § 1º e 2º da LC 141/2012)										0,00
CONTROLE DE RESTOS A PAGAR CANCELADOS OU PRESCRITOS CONSIDERADOS PARA FINS DE APLICAÇÃO DA DISPONIBILIDADE DE CAIXA CONFORME ARTIGO 24§ 1º e 2º DA LC 141/2012						Saldo Inicial (w)	Despesas Custeadas no Exercício de			Saldo Final (não aplicado) ¹ (aa)
							Empenhadas (x)	Liquidadas (y)	Pagas (z)	
Restos a pagar cancelados ou prescritos em 2022 a ser compensados (XXIV)										
Restos a pagar cancelados ou prescritos em 2021 a ser compensados (XXV)										
Restos a pagar cancelados ou prescritos em 2020 a ser compensados (XXIV)										
Restos a pagar cancelados ou prescritos em 2019 a ser compensados (XXVI)										
Restos a pagar cancelados ou prescritos em 2018 a ser compensados (XXV)										
RECEITAS ADICIONAIS PARA O FINANCIAMENTO DA SAÚDE NÃO COMPUTADAS NO CÁLCULO DO MÍNIMO				PREVISÃO INICIAL		PREVISÃO ATUALIZADA (a)		RECEITAS REALIZADAS Até o Bimestre (b)		% (b/a) x 100
RECEITAS DE TRANSFERÊNCIAS PARA A SAÚDE (XXIX)				41.290.000,00		41.290.000,00		35.506.905,95		85,99%
Provenientes da União				38.290.000,00		38.290.000,00		30.806.896,06		80,46%
Provenientes dos Estados				3.000.000,00		3.000.000,00		4.700.009,89		156,67%
Provenientes de Outros Municípios										0,00%
RECEITA DE OPERAÇÕES DE CRÉDITO INTERNAS E EXTERNAS VINCULADAS A SAÚDE (XXX)										0,00%
OUTRAS RECEITAS (XXXI)										0,00%
TOTAL RECEITAS ADICIONAIS PARA FINANCIAMENTO DA SAÚDE (XXXII) = (XXIX + XXX + XXXI)				41.290.000,00		41.290.000,00		35.506.905,95		85,99%
DESPESAS COM SAÚDE POR SUBFUNÇÕES E CATEGORIA ECONÔMICA NÃO COMPUTADAS NO CÁLCULO DO MÍNIMO		DOTAÇÃO INICIAL	DOTAÇÃO ATUALIZADA (c)	DESPESAS EMPENHADAS		DESPESAS LIQUIDADAS		DESPESAS PAGAS		Inscritas em Restos a Pagar não Processados (g)
				Até o bimestre (d)	% (d/c) x 100	Até o bimestre (e)	% (e/c) x 100	Até o bimestre (f)	% (f/c) x 100	
ATENÇÃO BÁSICA (XXXIII)		5.943.100,00	18.055.575,92	17.896.702,53	99,12%	14.423.084,24	79,88%	10.981.441,63	60,82%	3.170.700,00
Despesas Correntes		5.943.100,00	18.055.575,92	17.896.702,53	99,12%	14.423.084,24	79,88%	10.981.441,63	60,82%	3.170.700,00
Despesas de Capital		0,00	1.900.000,00	1.900.000,00	100,00%	202.829,43	10,68%	0,00	0,00%	1.697.170,57
ASSISTÊNCIA HOSPITALAR E AMBULATORIAL (XXXIV)		26.903.000,00	45.779.972,06	43.980.945,56	96,07%	29.959.897,92	65,44%	20.796.886,79	45,43%	14.021.047,64
Despesas Correntes		26.739.000,00	35.615.166,65	34.882.743,44	97,94%	29.665.777,11	83,30%	20.550.243,63	57,70%	5.216.966,33
Despesas de Capital		164.000,00	10.164.805,41	9.098.202,12	89,51%	294.120,81	2,89%	246.643,16	2,43%	8.804.081,31
SUPORTE PROFILÁTICO E TERAPEÚTICO (XXXV)		0,00	0,00	0,00	0,00%	0,00	0,00%	0,00	0,00%	0,00
Despesas Correntes		0,00	0,00	0,00	0,00%	0,00	0,00%	0,00	0,00%	0,00
Despesas de Capital		0,00	0,00	0,00	0,00%	0,00	0,00%	0,00	0,00%	0,00
VIGILÂNCIA SANITÁRIA (XXXVI)		1.061.200,00	1.061.200,00	313.319,00	29,52%	207.517,40	19,55%	62.419,80	5,88%	105.801,60
Despesas Correntes		888.000,00	888.000,00	313.319,00	35,28%	207.517,40	23,37%	62.419,80	7,03%	105.801,60
Despesas de Capital		173.200,00	173.200,00	0,00	0,00%	0,00	0,00%	0,00	0,00%	0,00
VIGILÂNCIA EPIDEMIOLÓGICA (XXXVII)		60.000,00	60.000,00	512,80	0,85%	512,80	0,85%	0,00	0,00%	0,00
Despesas Correntes		60.000,00	60.000,00	512,80	0,85%	512,80	0,85%	0,00	0,00%	0,00
Despesas de Capital		0,00	0,00	0,00	0,00%	0,00	0,00%	0,00	0,00%	0,00
ALIMENTAÇÃO E NUTRIÇÃO (XXXVIII)		0,00	0,00	0,00	0,00%	0,00	0,00%	0,00	0,00%	0,00
Despesas Correntes		0,00	0,00	0,00	0,00%	0,00	0,00%	0,00	0,00%	0,00
Despesas de Capital		0,00	0,00	0,00	0,00%	0,00	0,00%	0,00	0,00%	0,00
OUTRAS SUBFUNÇÕES (XXXIX)		0,00	0,00	0,00	0,00%	0,00	0,00%	0,00	0,00%	0,00
Despesas Correntes		0,00	0,00	0,00	0,00%	0,00	0,00%	0,00	0,00%	0,00
Despesas de Capital		0,00	0,00	0,00	0,00%	0,00	0,00%	0,00	0,00%	0,00
TOTAL DAS DESPESAS NÃO COMPUTADAS NO CÁLCULO DO MÍNIMO (XL) = (XXXIII + XXXIV + XXXV + XXXVI + XXXVII + XXXVIII + XXXIX)		33.967.300,00	66.856.747,98	64.091.479,89	95,86%	44.793.841,79	67,00%	31.840.748,22	47,63%	19.297.638,10
DESPESAS TOTAIS COM SAÚDE EXECUTADAS COM COM RECURSOS PRÓPRIOS E COM RECURSOS TRANSFERIDOS DE OUTROS ENTES		DOTAÇÃO INICIAL	DOTAÇÃO ATUALIZADA (c)	DESPESAS EMPENHADAS		DESPESAS LIQUIDADAS		DESPESAS PAGAS		Inscritas em Restos a Pagar não Processados (g)
				Até o bimestre (d)	% (d/c) x 100	Até o bimestre (e)	% (e/c) x 100	Até o bimestre (f)	% (f/c) x 100	
ATENÇÃO BÁSICA(XLI) = (IV + XXXIII)		37.377.200,00	39.816.708,17	30.327.100,93	76,17%	23.316.126,85	58,56	19.183.871,02	48,18	7.010.974,08
ASSISTÊNCIA HOSPITALAR E AMBULATORIAL (XLII) = (V + XXXIV)		95.944.600,00	105.445.405,41	92.338.933,38	87,57%	65.630.528,75	62,24	56.196.255,19	53,29	26.708.404,63
SUPORTE PROFILÁTICO E TERAPEÚTICO (XLIII) = (VI + XXXV)		0,00	0,00	0,00	0,00%	0,00	0,00	0,00	0,00	0,00
VIGILÂNCIA SANITÁRIA (XLIV) = (VII + XXXVI)		1.061.200,00	1.061.200,00	313.319,00	29,52%	207.517,40	19,55	62.419,80	5,88	105.801,60
VIGILÂNCIA EPIDEMIOLÓGICA (XLV) = (VIII + XXXVII)		60.000,00	60.000,00	512,80	0,85%	512,80	0,85	0,00	0,00	0,00
ALIMENTAÇÃO E NUTRIÇÃO (XLVI) = (IX + XXXVIII)		0,00	0,00	0,00	0,00%	0,00	0,00	0,00	0,00	0,00
OUTRAS SUBFUNÇÕES (XLVII) = (X + XXXIX)		5.940.500,00	5.940.500,00	3.303.858,35	55,62%	3.303.858,35	55,62	3.242.972,20	54,59	0,00
TOTAL DAS DESPESAS COM SAÚDE (XLVIII) = (XI + XL)		141.332.000,00	153.272.313,58	126.666.726,02	82,64%	92.841.545,71	60,57	79.066.255,88	51,59	33.825.180,31

(-) Despesas da Fonte: Transferências da União - inciso I do art. 5º da Lei Complementar 173/2020	33.967.300,00	66.856.747,98	64.091.479,89	95,86%	44.793.841,79	67,00	31.840.748,22	47,63	19.297.638,10
TOTAL DAS DESPESAS EXECUTADAS COM RECURSOS PRÓPRIOS (XLIX)	107.364.700,00	86.415.565,60	62.575.246,13	72,41%	48.047.703,92	55,60	47.225.507,66	54,65	14.527.542,21

DEMONSTRATIVO DAS RECEITAS E DESPESAS COM MANUTENÇÃO E DESENVOLVIMENTO DO ENSINO - MDE

MUNICÍPIO: RIBEIRÃO PIRES

PERÍODO: 2º TRIMESTRE

EXERCÍCIO: 2024

RECEITAS ARRECADADAS	Acumulado	DESPESAS DO ENSINO	Acumulado
Imposto Predial Territorial Urbano - IPTU	31.156.520,15	12.122 - Administração Geral da Secretaria da Educação	3.619.737,09
Imposto s/ Transmissão de Bens Imóveis	2.107.439,79	12.361 - Ensino Fundamental	20.572.160,88
Imposto s/ Serviços de Qualquer Natureza	17.191.929,21	12.365 - Educação Infantil	27.926.501,79
Imposto de Renda Retido na Fonte	7.020.887,11	12.366 - Educação de Jovens e Adultos	0,00
Dívida Ativa de Impostos	14.449.322,64	12.367 - Educação Especial	0,00
Atualização de Dívida Ativa de Impostos	1.025.890,28	(=) Total da Despesa do Ensino	52.118.399,76
Multa/Juros provenientes de impostos	0,00	(-) Despesas c/ Recursos do QSE, Convênios e Outros	8.163.126,44
Fundo de Participação dos Municípios	47.834.237,36	(-) Despesas c/ Rendimentos de Aplicações - Conta LDB	0,00
Imposto Territorial Rural	1.958,14	(-) Despesas c/ Recursos de Operações de Crédito	0,00
Desoneração de Exportações (LC-87/96)	0,00	(=) Total da Despesa com Recursos Próprios	43.955.273,32
Imposto s/ Circ. de Mercadorias e Serviços	46.265.761,23	(+) Despesas realizadas com Recursos do FUNDEB	30.236.541,81
Imposto s/ Propriedade de Veículo Automotor	22.563.658,34	(+) Valor Efetivamente Retido ao FUNDEB	0,00
Imposto s/ Produto Industrial s/ Exportação	321.301,60	(-) Parcela Empenhada do Ganho Líquido - FUNDEB	6.839.158,82
TOTAL DAS RECEITAS DE IMPOSTOS E TRANSFERÊNCIAS	189.938.905,85	(=) TOTAL APLICADO NO ENSINO	67.352.656,31
		APLICAÇÃO NO ENSINO (ART. 212 CF)	35,46%
QSE, Convênios e Outros Recursos Adicionais	3.110.555,79		
Rendimentos de Aplicação Financeira - Conta LDB e Adicionais	162.158,23		
Recursos de Operações de Crédito	0,00	FUNDEB	
Recursos recebidos do FUNDEB	30.236.541,81	Aplicação dos recursos recebidos do FUNDEB	100,00%
Rendimentos de Aplicação Financeira do FUNDEB	30.341,01	Aplicação nos profissionais do Magistério - FUNDEB	100,00%
TOTAL DOS RECURSOS ADICIONAIS	33.539.596,84		
TOTAL DA RECEITA ARRECADADA	223.478.502,69	REPASSES À CONTA DO ENSINO - ART.69,§5º,LEI 9.394/96	36.246.019,15

ROSI RIBEIRO DE MARCO
Secretária da Educação

LUIZ GUSTAVO PINHEIRO VOLPI
Prefeito



Imprimir

Tabela 8.3 - Demonstrativo das Receitas e Despesas com Manutenção e Desenvolvimento do Ensino - MDE - MUNICÍPIOS

RIBEIRÃO PIRES - SP

RELATÓRIO RESUMIDO DA EXECUÇÃO ORÇAMENTÁRIA

DEMONSTRATIVO DAS RECEITAS E DESPESAS COM MANUTENÇÃO E DESENVOLVIMENTO DO ENSINO - MDE

Orçamentos Fiscal e da Seguridade Social

Período de Referência: 3º Bimestre/2024

RREO - ANEXO 8 (LDB, art. 72)

R\$ 1,00

RECEITA RESULTANTE DE IMPOSTOS (Arts. 212 e 212-A da Constituição Federal)		
RECEITA RESULTANTE DE IMPOSTOS	PREVISÃO ATUALIZADA (a)	RECEITAS REALIZADAS Até o Bimestre (b)
1- RECEITA DE IMPOSTOS	153.470.000,00	72.951.989,18
1.1- Receita Resultante do Imposto sobre a Propriedade Predial e Territorial Urbana – IPTU	80.012.000,00	39.814.496,05
1.2- Receita Resultante do Imposto sobre Transmissão Inter Vivos – ITBI	5.500.000,00	2.107.439,79
1.3- Receita Resultante do Imposto sobre Serviços de Qualquer Natureza – ISS	54.458.000,00	24.009.166,23
1.4- Receita Resultante do Imposto de Renda Retido na Fonte – IRRF	13.500.000,00	7.020.887,11
2- RECEITA DE TRANSFERÊNCIAS CONSTITUCIONAIS E LEGAIS	227.705.000,00	116.986.916,67
2.1- Cota-Parte FPE	89.700.000,00	47.834.237,36
2.1.1- Parcela referente à CF, art. 159, I, alínea b	82.700.000,00	47.834.237,36
2.1.2- Parcela referente à CF, art. 159, I, alíneas d e e	7.000.000,00	0,00
2.2- Cota-Parte ICMS	110.000.000,00	46.265.761,23
2.3- Cota-Parte IPI-Exportação	500.000,00	321.301,60
2.4- Cota-Parte ITR	5.000,00	1.958,14
2.5- Cota-Parte IPVA	27.500.000,00	22.563.658,34
2.6- Cota-Parte IOF-Ouro	0,00	0,00
2.7- Outras Transferências ou Compensações Financeiras Provenientes de Impostos e Transferências Constitucionais	0,00	0,00
3- TOTAL DA RECEITA RESULTANTE DE IMPOSTOS (1 + 2)	381.175.000,00	189.938.905,85
4- TOTAL DESTINADO AO FUNDEB - equivalente a 20% DE ((2.1.1) + (2.2) + (2.3) + (2.4) + (2.5) + (2.7))¹	44.141.000,00	23.397.382,99
5- VALOR MÍNIMO A SER APLICADO ALÉM DO VALOR DESTINADO AO FUNDEB - 5% DE ((2.1.1) + (2.2) + (2.3) + (2.4) + (2.5) + (2.7)) + 25% DE ((1.1) + (1.2) + (1.3) + (1.4) + (2.1.2) + (2.6))	51.152.750,00	24.087.343,13
<u>FUNDEB</u>		
RECEITAS DO FUNDEB RECEBIDAS NO EXERCÍCIO	PREVISÃO ATUALIZADA (a)	RECEITAS REALIZADAS Até o Bimestre (b)
6- TOTAL DAS RECEITAS DO FUNDEB RECEBIDAS	63.000.000,00	30.266.882,82
6.1- FUNDEB - Impostos e Transferências de Impostos	63.000.000,00	30.266.882,82
6.1.1- Principal	63.000.000,00	30.236.541,81
6.1.2- Rendimentos de Aplicação Financeira	0,00	30.341,01
6.1.3- Ressarcimento de recursos do Fundeb	0,00	0,00
6.2- FUNDEB - Complementação da União - VAAF	0,00	0,00
6.2.1- Principal	0,00	0,00
6.2.2- Rendimentos de Aplicação Financeira	0,00	0,00
6.2.3- Ressarcimento de recursos do Fundeb	0,00	0,00
6.3- FUNDEB - Complementação da União - VAAT	0,00	0,00
6.3.1- Principal	0,00	0,00



6.3.2- Rendimentos de Aplicação Financeira				0,00	0,00	
6.3.3- Ressarcimento de recursos do Fundeb				0,00	0,00	
6.4- FUNDEB - Complementação da União - VAAR				0,00	0,00	
6.4.1- Principal				0,00	0,00	
6.4.2- Rendimento de Aplicação Financeira				0,00	0,00	
6.4.3- Ressarcimento de recursos do Fundeb				0,00	0,00	
7- RESULTADO LÍQUIDO DAS TRANSFERÊNCIAS DO FUNDEB (6.1.1 – 4)				18.859.000,00	6.839.158,82	
RECURSOS RECEBIDOS EM EXERCÍCIOS ANTERIORES E NÃO UTILIZADOS (SUPERÁVIT)				VALOR		
8- TOTAL DOS RECURSOS DE SUPERÁVIT				0,00		
8.1- SUPERÁVIT DO EXERCÍCIO IMEDIATAMENTE ANTERIOR				0,00		
8.2- SUPERÁVIT RESIDUAL DE OUTROS EXERCÍCIOS				0,00		
9- TOTAL DOS RECURSOS DO FUNDEB DISPONÍVEIS PARA UTILIZAÇÃO (6 +8)				30.266.882,82		
DESPESAS COM RECUROS DO FUNDEB (Por Subfunção)	DOTAÇÃO ATUALIZADA (c)	DESPESAS EMPENHADAS Até o Bimestre (d)	DESPESAS LIQUIDADAS Até o Bimestre (e)	DESPESAS PAGAS Até o Bimestre (f)	INSCRITAS EM RESTOS A PAGAR NÃO PROCESSADOS (g)	
10- TOTAL DAS DESPESAS COM RECURSOS DO FUNDEB	60.950.000,00	30.266.882,82	30.266.882,82	30.266.882,82	0,00	
10.1- PROFISSIONAIS DA EDUCAÇÃO BÁSICA	60.950.000,00	30.266.882,82	30.266.882,82	30.266.882,82	0,00	
10.1.1 - Educação Infantil	47.232.200,00	22.082.354,70	22.082.354,70	22.082.354,70	0,00	
10.1.2- Ensino Fundamental	13.717.800,00	8.184.528,12	8.184.528,12	8.184.528,12	0,00	
10.1.3- Educação de Jovens e Adultos	0,00	0,00	0,00	0,00	0,00	
10.1.4- Educação Especial	0,00	0,00	0,00	0,00	0,00	
10.1.5- Administração Geral	0,00	0,00	0,00	0,00	0,00	
10.2- OUTRAS DESPESAS	0,00	0,00	0,00	0,00	0,00	
10.2.1- Educação Infantil	0,00	0,00	0,00	0,00	0,00	
10.2.2- Ensino Fundamental	0,00	0,00	0,00	0,00	0,00	
10.2.3- Educação de Jovens e Adultos	0,00	0,00	0,00	0,00	0,00	
10.2.4- Educação Especial	0,00	0,00	0,00	0,00	0,00	
10.2.5- Administração Geral	0,00	0,00	0,00	0,00	0,00	
10.2.6- Transporte (Escolar)	0,00	0,00	0,00	0,00	0,00	
10.2.7- Outras	0,00	0,00	0,00	0,00	0,00	
INDICADORES DO FUNDEB						
DESPESAS CUSTEADAS COM RECEITAS DO FUNDEB RECEBIDAS NO EXERCÍCIO	DESPESAS EMPENHADAS Até o Bimestre (d)	DESPESAS LIQUIDADAS Até o Bimestre (e)	DESPESAS PAGAS Até o Bimestre (f)	INSCRITAS EM RESTOS A PAGAR NÃO PROCESSADOS (g)	INSCRITAS EM RESTOS A PAGAR NÃO PROCESSADOS (SEM DISPONIBILIDADE DE CAIXA) ⁷ (h)	DESPESAS EMPENHADAS/ LIQUIDADAS EM VALOR SUPERIOR AO TOTAL DAS RECEITAS RECEBIDAS NO EXERCÍCIO ^{5 e 9} (i)
11- TOTAL DAS DESPESAS CUSTEADAS COM RECURSOS DO FUNDEB RECEBIDAS NO EXERCÍCIO	30.266.882,82	30.266.882,82	30.266.882,82	0,00	0,00	0,00
11.1- Total das Despesas custeadas com FUNDEB - Impostos e Transferências de Impostos	30.266.882,82	30.266.882,82	30.266.882,82	0,00	0,00	0,00
11.2- Total das Despesas custeadas com FUNDEB - Complementação da União - VAAF	0,00	0,00	0,00	0,00	0,00	0,00
11.3- Total das Despesas custeadas com FUNDEB - Complementação da União - VAAT	0,00	0,00	0,00	0,00	0,00	0,00



11.4- Total das Despesas custeadas com FUNDEB - Complementação da União - VAAR	0,00	0,00	0,00	0,00	0,00	0,00
12- TOTAL DAS DESPESAS DO FUNDEB COM PROFISSIONAIS DA EDUCAÇÃO BÁSICA	30.266.882,82	30.266.882,82	30.266.882,82	0,00	0,00	
13- TOTAL DAS DESPESAS CUSTEADAS COM FUNDEB - COMPLEMENTAÇÃO DA UNIÃO - VAAT APLICADAS NA EDUCAÇÃO INFANTIL	0,00	0,00	0,00	0,00	0,00	
14- TOTAL DAS DESPESAS CUSTEADAS COM FUNDEB - COMPLEMENTAÇÃO DA UNIÃO - VAAT APLICADAS EM DESPESA DE CAPITAL	0,00	0,00	0,00	0,00	0,00	
INDICADORES - Art. 212-A, inciso XI e § 3º - Constituição Federal²			VALOR EXIGIDO (j)	VALOR APLICADO (k)	VALOR CONSIDERADO APÓS DEDUÇÕES (l)	% APLICADO¹⁰ (m)
15- MÍNIMO DE 70% DO FUNDEB NA REMUNERAÇÃO DOS PROFISSIONAIS DA EDUCAÇÃO BÁSICA			21.186.817,9	30.266.882,82	30.266.882,82	100,00
16 - PERCENTUAL DA COMPLEMENTAÇÃO DA UNIÃO AO FUNDEB - VAAT NA EDUCAÇÃO INFANTIL (INDICADOR IEI)			0,00	0,00	0,00	0,00
17- MÍNIMO DE 15% DA COMPLEMENTAÇÃO DA UNIÃO AO FUNDEB - VAAT EM DESPESAS DE CAPITAL			0,00	0,00	0,00	0,00
INDICADOR - Art.25, § 3º - Lei nº 14.113, de 2020 - (Máximo de 10% de Superávit)³	VALOR MÁXIMO PERMITIDO (n)		VALOR NÃO APLICADO (o)	VALOR NÃO APLICADO APÓS AJUSTE (p)	VALOR NÃO APLICADO EXCEDENTE AO MÁXIMO PERMITIDO (q)	% NÃO APLICADO (r)
18- TOTAL DA RECEITA RECEBIDA E NÃO APLICADA NO EXERCÍCIO	3.026.688,28		0,00	0,00	0,00	0,00
INDICADOR - Art.25, § 3º - Lei nº 14.113, de 2020 - (Aplicação do Superávit de Exercício Anterior)³	VALOR DE SUPERÁVIT PERMITIDO NO EXERCÍCIO ANTERIOR (s)	VALOR NÃO APLICADO NO EXERCÍCIO ANTERIOR (t)	VALOR DE SUPERÁVIT APLICADO ATÉ O PRIMEIRO QUADRIMESTRE (u)	VALOR APLICADO APÓS O PRIMEIRO QUADRIMESTRE (v)	VALOR TOTAL DE SUPERÁVIT NÃO APLICADO ATÉ O FINAL DO EXERCÍCIO (w)	VALOR DE SUPERÁVIT PERMITIDO NO EXERCÍCIO ANTERIOR NÃO APLICADO ATÉ O PRIMEIRO QUADRIMESTRE NO EXERCÍCIO ATUAL (x)
19- TOTAL DAS DESPESAS CUSTEADAS COM SUPERÁVIT DO FUNDEB	4.512.243,63	0,00	0,00	0,00	0,00	
19.1- Total das Despesas custeadas com FUNDEB - Impostos e Transferências de Impostos	4.512.243,63	0,00	0,00	0,00	0,00	0,00
19.2- Total das Despesas custeadas com FUNDEB - Complementação da União (VAAF + VAAT + VAAR)	0,00	0,00	0,00	0,00	0,00	
<u>DESPESAS COM MANUTENÇÃO E DESENVOLVIMENTO DO ENSINO – MDE - CUSTEADAS COM RECEITA DE IMPOSTOS (EXCETO FUNDEB)</u>						
DESPESAS COM AÇÕES TÍPICAS DE MDE - RECEITAS DE IMPOSTOS	DOTAÇÃO		DESPESAS EMPENHADAS	DESPESAS LIQUIDADAS	DESPESAS PAGAS	INSCRITAS EM RESTOS A PAGAR

- EXCETO FUNDEB (Por Subfunção)	ATUALIZADA (c)	Até o Bimestre (d)	Até o Bimestre (e)	Até o Bimestre (f)	NÃO PROCESSADOS (g)
20- TOTAL DAS DESPESAS COM AÇÕES TÍPICAS DE MDE CUSTEADAS COM RECEITAS DE IMPOSTOS	65.769.782,52	43.955.273,32	36.872.559,85	34.623.168,47	7.082.713,47
20.1- Educação Infantil	32.812.294,04	22.431.905,92	19.248.680,59	18.390.658,00	3.183.225,33
20.2- Ensino Fundamental	25.273.988,48	17.903.630,31	14.004.142,17	12.674.189,37	3.899.488,14
20.3- Educação de Jovens e Adultos	0,00	0,00	0,00	0,00	0,00
20.4- Educação Especial	0,00	0,00	0,00	0,00	0,00
20.5- Administração Geral	7.683.500,00	3.619.737,09	3.619.737,09	3.558.321,10	0,00
20.6- Transporte (Escolar)	0,00	0,00	0,00	0,00	0,00
20.7- Outras	0,00	0,00	0,00	0,00	0,00
<u>DESPESAS COM MANUTENÇÃO E DESENVOLVIMENTO DO ENSINO – MDE - CUSTEADAS COM RECEITA DE IMPOSTOS E COM RECURSOS DO FUNDEB</u>					
DESPESAS COM AÇÕES TÍPICAS DE MDE - RECEITAS DE IMPOSTOS E RECURSOS DO FUNDEB (Por Área de Atuação) ⁶	DOTAÇÃO ATUALIZADA (c)	DESPESAS EMPENHADAS Até o Bimestre (d)	DESPESAS LIQUIDADAS Até o Bimestre (e)	DESPESAS PAGAS Até o Bimestre (f)	INSCRITAS EM RESTOS A PAGAR NÃO PROCESSADOS (g)
21- TOTAL DAS DESPESAS COM AÇÕES TÍPICAS DE MDE CUSTEADAS COM RECEITAS DE IMPOSTOS E FUNDEB	126.719.782,52	74.222.156,14	67.139.442,67	64.890.051,29	7.082.713,47
21.1- EDUCAÇÃO INFANTIL	80.044.494,04	44.514.260,62	41.331.035,29	40.473.012,70	3.183.225,33
21.1.1- Creche	48.509.782,04	30.701.062,11	29.512.350,16	28.911.623,44	1.188.711,95
21.1.2- Pré-escola	31.534.712,00	13.813.198,51	11.818.685,13	11.561.389,26	1.994.513,38
21.2- ENSINO FUNDAMENTAL	46.675.288,48	29.707.895,52	25.808.407,38	24.417.038,59	3.899.488,14
APURAÇÃO DAS DESPESAS PARA FINS DE LIMITE MÍNIMO CONSTITUCIONAL				VALOR	
22- TOTAL DAS DESPESAS DE MDE CUSTEADAS COM RECURSOS DE IMPOSTOS = L20 (d ou e)				36.872.559,85	
23- TOTAL DAS RECEITAS TRANSFERIDAS AO FUNDEB = (L4)				23.397.382,99	
24- (-) RECEITAS DO FUNDEB NÃO UTILIZADAS NO EXERCÍCIO, EM VALOR SUPERIOR A 10% = L18(q)				0,00	
25- (-) SUPERÁVIT PERMITIDO NO EXERCÍCIO IMEDIATAMENTE ANTERIOR NÃO APLICADO NO EXERCÍCIO ATUAL = L19.1(x)				0,00	
26- (-) RESTOS A PAGAR NÃO PROCESSADOS INSCRITOS NO EXERCÍCIO SEM DISPONIBILIDADE FINANCEIRA DE RECURSOS DE IMPOSTOS ⁴				0,00	
27- (-) CANCELAMENTO, NO EXERCÍCIO, DE RESTOS A PAGAR INSCRITOS COM DISPONIBILIDADE FINANCEIRA DE RECURSOS DE IMPOSTOS VINCULADOS AO ENSINO = (L30.1(af) + L30.2(af))				0,00	
28- TOTAL DAS DESPESAS PARA FINS DE LIMITE (22 + 23 - 24 - 25 - 26 - 27)				60.269.942,84	
APURAÇÃO DO LIMITE MÍNIMO CONSTITUCIONAL ^{2 e}	VALOR EXIGIDO (z)	VALOR APLICADO (aa)		% APLICADO (ab)	
29- APLICAÇÃO EM MDE SOBRE A RECEITA LÍQUIDA DE IMPOSTOS	47.484.726,46	60.269.942,84		31,73	
RESTOS A PAGAR INSCRITOS EM EXERCÍCIOS ANTERIORES DE DESPESAS CONSIDERADAS PARA CUMPRIMENTO DO LIMITE ⁸	SALDO INICIAL (ac)	RP LIQUIDADOS (ad)	RP PAGOS (ae)	RP CANCELADOS (af)	SALDO FINAL (ag) = (ac) - (ae) - (af)
30- RESTOS A PAGAR DE DESPESAS COM MDE	1.740.219,88	0,00	1.703.609,93	0,00	36.609,95
30.1 - Executadas com Recursos de Impostos e Transferências de Impostos	1.740.219,88	0,00	1.703.609,93	0,00	36.609,95
30.2 - Executadas com Recursos do FUNDEB - Impostos	0,00	0,00	0,00	0,00	0,00
30.3 - Executadas com Recursos do FUNDEB - Complementação da União (VAAT + VAAF + VAAR)	0,00	0,00	0,00	0,00	0,00
<u>OUTRAS INFORMAÇÕES PARA CONTROLE</u>					
				RECEITAS	



RECEITAS ADICIONAIS PARA FINANCIAMENTO DO ENSINO				PREVISÃO ATUALIZADA (a)	REALIZADAS Até o Bimestre (b)
31- TOTAL DAS RECEITAS ADICIONAIS PARA FINANCIAMENTO DO ENSINO				9.006.000,40	3.382.693,22
31.1- RECEITA DE TRANSFERÊNCIAS DO FNDE (INCLUINDO RENDIMENTOS DE APLICAÇÃO FINANCEIRA)				9.006.000,40	3.382.693,22
31.1.1- Salário-Educação				7.300.000,00	2.507.601,51
31.1.2- PDDE				0,00	0,00
31.1.3- PNAE				1.500.000,00	648.930,92
31.1.4- PNATE				0,00	3.060,37
31.1.5- Outras Transferências do FNDE				206.000,40	223.100,42
31.2- RECEITA DE TRANSFERÊNCIAS DE CONVÊNIOS				0,00	0,00
31.3- RECEITA DE ROYALTIES DESTINADOS À EDUCAÇÃO				0,00	0,00
31.4- RECEITA DE OPERAÇÕES DE CRÉDITO VINCULADAS À EDUCAÇÃO				0,00	0,00
31.5- OUTRAS RECEITAS PARA FINANCIAMENTO DO ENSINO				0,00	0,00
OUTRAS DESPESAS COM EDUCAÇÃO (Por Subfunção) ⁶	DOTAÇÃO ATUALIZADA (c)	DESPESAS EMPENHADAS Até o Bimestre (d)	DESPESAS LIQUIDADAS Até o Bimestre (e)	DESPESAS PAGAS Até o Bimestre (f)	INSCRITAS EM RESTOS A PAGAR NÃO PROCESSADOS (g)
32- TOTAL DAS OUTRAS DESPESAS COM EDUCAÇÃO	8.666.087,20	8.163.126,44	6.796.328,70	3.078.348,85	1.366.797,74
32.1 EDUCAÇÃO INFANTIL	5.212.000,80	4.786.663,91	4.369.625,70	2.012.240,72	417.038,21
32.2- ENSINO FUNDAMENTAL	2.508.168,92	2.505.779,81	2.319.955,12	972.050,25	185.824,69
32.3- ENSINO MÉDIO	0,00	0,00	0,00	0,00	0,00
32.4- ENSINO SUPERIOR	0,00	0,00	0,00	0,00	0,00
32.5- ENSINO PROFISSIONAL	0,00	0,00	0,00	0,00	0,00
32.6- EDUCAÇÃO DE JOVENS E ADULTOS	0,00	0,00	0,00	0,00	0,00
32.7- EDUCAÇÃO ESPECIAL	0,00	0,00	0,00	0,00	0,00
32.8- OUTRAS	945.917,48	870.682,72	106.747,88	94.057,88	763.934,84
TOTAL GERAL DAS DESPESAS COM EDUCAÇÃO	DOTAÇÃO ATUALIZADA Até o Bimestre (c)	DESPESAS EMPENHADAS Até o Bimestre (d)	DESPESAS LIQUIDADAS Até o Bimestre (e)	DESPESAS PAGAS Até o Bimestre (f)	INSCRITAS EM RESTOS A PAGAR NÃO PROCESSADOS (g)
33- TOTAL GERAL DAS DESPESAS COM EDUCAÇÃO (10 + 20 + 32)	135.385.869,72	82.385.282,58	73.935.771,37	67.968.400,14	8.449.511,21
33.1- Despesas Correntes	133.604.100,56	81.280.306,68	73.280.237,86	67.312.866,63	8.000.068,82
33.1.1- Pessoal Ativo	86.138.500,00	42.132.426,29	42.132.426,29	41.335.721,05	0,00
33.1.2- Pessoal Inativo	0,00	0,00	0,00	0,00	0,00
33.1.3- Transferências às instituições comunitárias, confessionais ou filantrópicas sem fins lucrativos	4.194.931,00	4.169.929,68	2.220.492,24	2.048.384,58	1.949.437,44
33.1.4- Outras Despesas Correntes	43.270.669,56	34.977.950,71	28.927.319,33	23.928.761,00	6.050.631,38
33.2- Despesas de Capital	1.781.769,16	1.104.975,90	655.533,51	655.533,51	449.442,39
33.2.1- Transferências às instituições comunitárias, confessionais ou filantrópicas sem fins lucrativos	0,00	0,00	0,00	0,00	0,00
33.2.2- Outras Despesas Capital	1.781.769,16	1.104.975,90	655.533,51	655.533,51	449.442,39
CONTROLE DA DISPONIBILIDADE FINANCEIRA E CONCILIAÇÃO BANCÁRIA	FUNDEB (ah)		SALÁRIO EDUCAÇÃO (ai)		
34- DISPONIBILIDADE FINANCEIRA EM 31 DE DEZEMBRO DE 2023	0,00		735.921,60		
35- (+) INGRESSO DE RECURSOS ATÉ O BIMESTRE (orçamentário)	30.266.882,82		2.507.601,51		
36- (-) PAGAMENTOS EFETUADOS ATÉ O BIMESTRE (orçamentário e restos a pagar)	30.266.882,82		2.915.647,57		
37- (=) DISPONIBILIDADE FINANCEIRA ATÉ O BIMESTRE	0,00		327.875,54		
38- (+) AJUSTES POSITIVOS (RETENÇÕES E OUTROS VALORES EXTRAORÇAMENTÁRIOS)	0,00		0,00		



Ribeirão Pires, 30 de julho de 2024.

39- (-) AJUSTES NEGATIVOS (OUTROS VALORES EXTRAORÇAMENTÁRIOS)	0,00	0,00
40- (=) SALDO FINANCEIRO CONCILIADO (Saldo Bancário)	0,00	327.875,54

FONTE: Sistema: SIOPE, Unidade Responsável: FNDE/MEC, Data da Emissão: 29/7/2024 Hora da Emissão: 10:6:47

¹Os valores informados devem corresponder ao efetivamente transferido. Os percentuais correspondem ao disposto na legislação.

²Limites mínimos anuais a serem cumpridos no encerramento do exercício.

³Art. 25, § 3º, Lei 14.113/2020: "Até 10% (dez por cento) dos recursos recebidos à conta dos Fundos, inclusive relativos à complementação da União, nos termos do § 2º do art. 16 desta Lei, poderão ser utilizados no primeiro quadrimestre do exercício imediatamente subsequente, mediante abertura de crédito adicional."

⁴Os valores referentes à parcela dos Restos a Pagar inscritos sem disponibilidade financeira deverão ser informados somente no RREO do último bimestre do exercício.

⁵Nos cinco primeiros bimestres do exercício o acompanhamento será feito com base na despesa liquidada. No último bimestre do exercício, o valor deverá corresponder ao total da despesa empenhada.

⁶As linhas representam áreas de atuação e não correspondem exatamente às subfunções da Função Educação. As despesas classificadas nas demais subfunções típicas e nas subfunções atípicas deverão ser rateadas para essas áreas de atuação.

⁷Valor inscrito em RPNP sem disponibilidade de caixa, que não será considerado na apuração dos indicadores e limites. Para as linhas 15, 16 e 17, deverá ser comparado o total inscrito em RPNP com a disponibilidade de caixa por fonte de recursos. Para a linha 14, deverá ser verificada a diferença entre a disponibilidade nas Fontes do Fundeb e os RPNP referentes a essas despesas. Para a linha 18, deverá ser verificada a diferença entre as disponibilidades na Fonte VAAT e os RPNP dessas despesas.

⁸Controle da execução de restos a pagar considerados no cumprimento do limite mínimo dos exercícios anteriores.

⁹Nesta coluna não devem se informados valores inferiores a 0 (zero).

¹⁰Essa coluna não deve conter percentual superior a 100%. Caso isso ocorra, em razão de valores informados na coluna (i), os percentuais devem ser ajustados para 100%.

XX

 <div>Sistema de Informações Contábeis e Fiscais do Setor Público Brasileiro</div> <div>TESOURO NACIONAL</div>	Relatório Resumido de Execução Orçamentária
	Prefeitura Municipal de Ribeirão Pires - SP (Poder Executivo)
	Orçamentos Fiscal e da Seguridade Social
	CNPJ: 46522967000134
	Exercício: 2024
	Período de referência: 3º bimestre

RREO-Anexo 01 | Tabela 1.0 - Balanço Orçamentário

Receitas Orçamentárias	Estágios da Receita Orçamentária						
	PREVISÃO INICIAL	PREVISÃO ATUALIZADA (a)	RECEITAS REALIZADAS				SALDO (a-c)
			No Bimestre (b)	% (b/a)	Até o Bimestre (c)	% (c/a)	
Receitas Orçamentárias	-	-	-	-	-	-	-
RECEITAS (EXCETO INTRA-ORÇAMENTÁRIAS) (I)	506.782.000,00	558.068.603,33	87.160.511,92	15,62	281.663.503,45	50,47	276.405.099,88
RECEITAS CORRENTES	500.182.000,00	507.511.012,42	80.487.895,84	15,86	265.909.141,01	52,39	241.601.871,41
IMPOSTOS, TAXAS E CONTRIBUIÇÕES DE MELHORIA	160.667.000,00	162.360.000,00	23.439.104,93	14,44	79.167.725,84	48,76	83.192.274,16
Impostos	148.472.000,00	150.165.000,00	20.876.434,51	13,90	72.951.989,18	48,58	77.213.010,82
Taxas	12.195.000,00	12.195.000,00	2.562.670,42	21,01	6.215.736,66	50,97	5.979.263,34
Contribuição de Melhoria							
CONTRIBUIÇÕES	22.599.000,00	22.599.000,00	3.531.062,76	15,62	11.371.868,35	50,32	11.227.131,65
Contribuições Sociais	13.799.000,00	13.799.000,00	2.065.476,07	14,97	7.099.834,12	51,45	6.699.165,88
Contribuições Econômicas							
Contribuições para Entidades Privadas de Serviço Social e de Formação Profissional							
Contribuição para o Custeio do Serviço de Iluminação Pública	8.800.000,00	8.800.000,00	1.465.586,69	16,65	4.272.034,23	48,55	4.527.965,77
RECEITA PATRIMONIAL	6.585.000,00	9.890.000,00	794.196,52	8,03	7.274.099,54	73,55	2.615.900,46
Exploração do Patrimônio Imobiliário do Estado	880.000,00	880.000,00	139.889,10	15,90	484.591,53	55,07	395.408,47
Valores Mobiliários	5.705.000,00	4.500.000,00	654.307,42	14,54	2.279.508,01	50,66	2.220.491,99
Delegação de Serviços Públicos Mediante Concessão, Permissão, Autorização ou Licença							
Exploração de Recursos Naturais							
Exploração do Patrimônio Intangível							
Cessão de Direitos		4.510.000,00	0,00	0,00	4.510.000,00	100,00	0,00
Demais Receitas Patrimoniais							
RECEITA AGROPECUÁRIA							
RECEITA INDUSTRIAL							
RECEITA DE SERVIÇOS	160.000,00	160.000,00	64.937,69	40,59	155.951,69	97,47	4.048,31
Serviços Administrativos e Comerciais Gerais							
Serviços e Atividades Referentes à Navegação e ao Transporte							
Serviços e Atividades Referentes à Saúde							
Serviços e Atividades Financeiras							
Outros Serviços	160.000,00	160.000,00	64.937,69	40,59	155.951,69	97,47	4.048,31
TRANSFERÊNCIAS CORRENTES	304.124.000,00	306.455.012,42	51.323.540,61	16,75	164.534.254,89	53,69	141.920.757,53
Transferências da União e de suas Entidades	126.724.000,00	127.848.892,42	25.484.779,13	19,93	75.345.951,32	58,93	52.502.941,10
Transferências dos Estados e do Distrito Federal e de suas Entidades	114.400.000,00	115.606.120,00	16.889.110,46	14,61	58.951.761,76	50,99	56.654.358,24
Transferências dos Municípios e de suas Entidades							
Transferências de Instituições Privadas							
Transferências de Outras Instituições Públicas	63.000.000,00	63.000.000,00	8.949.651,02	14,21	30.236.541,81	47,99	32.763.458,19
Transferências do Exterior							
Demais Transferências Correntes							
OUTRAS RECEITAS CORRENTES	6.047.000,00	6.047.000,00	1.335.053,33	22,08	3.405.240,70	56,31	2.641.759,30
Multas Administrativas, Contratuais e Judiciais	2.800.000,00	2.800.000,00	468.502,24	16,73	1.584.712,65	56,60	1.215.287,35

Indenizações, Restituições e Ressarcimentos							
Bens, Direitos e Valores Incorporados ao Patrimônio Público							
Multas e Juros de Mora das Receitas de Capital							
Demais Receitas Correntes	3.247.000,00	3.247.000,00	866.551,09	26,69	1.820.528,05	56,07	1.426.471,95

siconfi

Sistema de Informações
Contábeis e Fiscais
do Setor Público Brasileiro

TESOURO NACIONAL

Relatório Resumido de Execução Orçamentária
Prefeitura Municipal de Ribeirão Pires - SP (Poder Executivo)
Orçamentos Fiscal e da Seguridade Social
CNPJ: 46522967000134
Exercício: 2024
Período de referência: 3º bimestre

Receitas Orçamentárias	Estágios da Receita Orçamentária						
	PREVISÃO INICIAL	PREVISÃO ATUALIZADA (a)	RECEITAS REALIZADAS				SALDO (a-c)
			No Bimestre (b)	% (b/a)	Até o Bimestre (c)	% (c/a)	
RECEITAS DE CAPITAL	6.600.000,00	50.557.590,91	6.672.616,08	13,20	15.754.362,44	31,16	34.803.228,47
OPERAÇÕES DE CRÉDITO	0,00	0,00	0,00		0,00		0,00
Operações de Crédito - Mercado Interno							
Operações de Crédito - Mercado Externo							
ALIENAÇÃO DE BENS	0,00	0,00	0,00		0,00		0,00
Alienação de Bens Móveis							
Alienação de Bens Imóveis							
Alienação de Bens Intangíveis							
AMORTIZAÇÕES DE EMPRÉSTIMOS							
TRANSFERÊNCIAS DE CAPITAL	6.600.000,00	50.557.590,91	6.672.616,08	13,20	15.754.362,44	31,16	34.803.228,47
Transferências da União e de suas Entidades		9.746.987,64	3.786.002,17	38,84	4.012.309,17	41,16	5.734.678,47
Transferências dos Estados e do Distrito Federal e de suas Entidades	6.600.000,00	40.810.603,27	2.886.613,91	7,07	11.742.053,27	28,77	29.068.550,00
Transferências dos Municípios e de suas Entidades							
Transferências de Instituições Privadas							
Transferências de Outras Instituições Públicas							
Transferências do Exterior							
Demais Transferências de Capital							
OUTRAS RECEITAS DE CAPITAL	0,00	0,00	0,00		0,00		0,00
Integralização do Capital Social							
Remuneração das Disponibilidades do Tesouro							
Resgate de Títulos do Tesouro							
Demais Receitas de Capital							
RECEITAS (INTRA-ORÇAMENTÁRIAS) (II)	22.122.000,00	22.122.000,00	6.516.361,08	29,46	19.055.485,54	86,14	3.066.514,46
SUBTOTAL DAS RECEITAS (III) = (I + II)	528.904.000,00	580.190.603,33	93.676.873,00	16,15	300.718.988,99	51,83	279.471.614,34
OPERAÇÕES DE CRÉDITO/REFINANCIAMENTO (IV)	0,00	0,00	0,00		0,00		0,00
Operações de Crédito - Mercado Interno	0,00	0,00	0,00		0,00		0,00
Mobiliária							
Contratual							
Operações de Crédito - Mercado Externo	0,00	0,00	0,00		0,00		0,00
Mobiliária							
Contratual							
TOTAL DAS RECEITAS (V) = (III + IV)	528.904.000,00	580.190.603,33	93.676.873,00	16,15	300.718.988,99	51,83	279.471.614,34
DÉFICIT (VI)					13.342.202,30		
TOTAL COM DÉFICIT (VII) = (V + VI)	528.904.000,00	580.190.603,33	93.676.873,00	16,15	314.061.191,29	54,13	
SALDOS DE EXERCÍCIOS ANTERIORES		29.961.618,22			29.961.618,22		
Recursos Arrecadados em Exercícios Anteriores - RPPS							
Superávit Financeiro Utilizado para Créditos Adicionais		29.961.618,22			29.961.618,22		

RREO-Anexo 01 | Tabela 1.0 - Balanço Orçamentário

	Estágios da Despesa Orçamentária
--	----------------------------------

Despesas Orçamentárias	DOTAÇÃO INICIAL (d)	DOTAÇÃO ATUALIZADA (e)	DESPESAS EMPENHADAS NO BIMESTRE	DESPESAS EMPENHADAS ATÉ O BIMESTRE (f)	SALDO (g) = (e-f)	DESPESAS LIQUIDADAS NO BIMESTRE	DESPESAS LIQUIDADAS ATÉ O BIMESTRE (h)	SALDO (i) = (e-h)	DESPESAS PAGAS ATÉ O BIMESTRE (j)	INSCRITAS EM RESTOS A PAGAR NÃO PROCESSADOS (k)
Despesas Orçamentárias	-	-	-	-	-	-	-	-	-	-
DESPESAS (EXCETO INTRA-ORÇAMENTÁRIAS) (VIII)	504.420.300,00	579.543.521,55	73.859.921,83	418.903.800,85	160.639.720,70	89.824.624,68	295.245.762,86	284.297.758,69	256.447.815,66	0,00



Sistema de Informações
Contábeis e Fiscais
do Setor Público Brasileiro

TESOURO NACIONAL

Relatório Resumido de Execução Orçamentária
Prefeitura Municipal de Ribeirão Pires - SP (Poder Executivo)
Orçamentos Fiscal e da Seguridade Social
CNPJ: 46522967000134
Exercício: 2024
Período de referência: 3º bimestre

Despesas Orçamentárias	Estágios da Despesa Orçamentária									
	DOTAÇÃO INICIAL (d)	DOTAÇÃO ATUALIZADA (e)	DESPESAS EMPENHADAS NO BIMESTRE	DESPESAS EMPENHADAS ATÉ O BIMESTRE (f)	SALDO (g) = (e-f)	DESPESAS LIQUIDADAS NO BIMESTRE	DESPESAS LIQUIDADAS ATÉ O BIMESTRE (h)	SALDO (i) = (e-h)	DESPESAS PAGAS ATÉ O BIMESTRE (j)	INSCRITAS EM RESTOS A PAGAR NÃO PROCESSADOS (k)
DESPESAS CORRENTES	466.280.200,00	474.637.712,76	55.620.127,73	333.478.686,43	141.159.026,33	81.433.177,81	267.321.400,20	207.316.312,56	230.466.244,73	0,00
PESSOAL E ENCARGOS SOCIAIS	208.735.700,00	208.347.400,00	30.974.881,32	106.269.418,61	102.077.981,39	32.592.789,57	100.151.616,31	108.195.783,69	99.577.589,29	
JUROS E ENCARGOS DA DÍVIDA	6.650.000,00	4.135.000,00	840.786,59	2.639.471,12	1.495.528,88	840.786,59	2.639.471,12	1.495.528,88	2.639.471,12	
OUTRAS DESPESAS CORRENTES	250.894.500,00	262.155.312,76	23.804.459,82	224.569.796,70	37.585.516,06	47.999.601,65	164.530.312,77	97.624.999,99	128.249.184,32	
DESPESAS DE CAPITAL	32.640.100,00	99.405.808,79	18.239.794,10	85.425.114,42	13.980.694,37	8.391.446,87	27.924.362,66	71.481.446,13	25.981.570,93	0,00
INVESTIMENTOS	28.290.100,00	96.665.808,79	17.475.295,31	83.512.845,02	13.152.963,77	7.626.948,08	26.012.093,26	70.653.715,53	24.103.484,28	
INVERSÕES FINANCEIRAS	150.000,00	150.000,00	34.182,75	34.182,75	115.817,25	34.182,75	34.182,75	115.817,25		
AMORTIZAÇÃO DA DÍVIDA	4.200.000,00	2.590.000,00	730.316,04	1.878.086,65	711.913,35	730.316,04	1.878.086,65	711.913,35	1.878.086,65	
RESERVA DE CONTINGÊNCIA	5.500.000,00	5.500.000,00			5.500.000,00			5.500.000,00		
DESPESAS (INTRA-ORÇAMENTÁRIAS) (IX)	21.733.700,00	27.858.700,00	6.470.395,32	18.097.568,86	9.761.131,14	6.527.117,98	17.762.960,63	10.095.739,37	16.537.214,69	
SUBTOTAL DAS DESPESAS (X) = (VIII + IX)	526.154.000,00	607.402.221,55	80.330.317,15	437.001.369,71	170.400.851,84	96.351.742,66	313.008.723,49	294.393.498,06	272.985.030,35	0,00
AMORTIZAÇÃO DA DÍVIDA / REFINANCIAMENTO (XI)	1.750.000,00	1.750.000,00	354.556,59	1.052.467,80	697.532,20	354.556,59	1.052.467,80	697.532,20	1.052.467,80	0,00
Amortização da Dívida Interna	1.750.000,00	1.750.000,00	354.556,59	1.052.467,80	697.532,20	354.556,59	1.052.467,80	697.532,20	1.052.467,80	0,00
Dívida Mobiliária										
Dívida Contratual	1.750.000,00	1.750.000,00	354.556,59	1.052.467,80	697.532,20	354.556,59	1.052.467,80	697.532,20	1.052.467,80	
Amortização da Dívida Externa	0,00	0,00	0,00	0,00	0,00	0,00	0,00	0,00	0,00	0,00
Dívida Mobiliária										
Dívida Contratual										
TOTAL DAS DESPESAS (XII) = (X + XI)	527.904.000,00	609.152.221,55	80.684.873,74	438.053.837,51	171.098.384,04	96.706.299,25	314.061.191,29	295.091.030,26	274.037.498,15	0,00
SUPERÁVIT (XIII)									26.681.490,84	
TOTAL COM SUPERÁVIT (XIV) = (XII + XIII)	527.904.000,00	609.152.221,55	80.684.873,74	438.053.837,51		96.706.299,25	314.061.191,29		300.718.988,99	0,00
RESERVA DO RPPS	1.000.000,00	1.000.000,00			1.000.000,00			1.000.000,00		

RREO-Anexo 01 | Tabela 1.0 - Balanço Orçamentário

Receitas Intra-Orçamentárias	Estágios da Receita Intra-Orçamentária						
	PREVISÃO INICIAL	PREVISÃO ATUALIZADA (a)	RECEITAS REALIZADAS				SALDO (a-c)
			No Bimestre (b)	% (b/a)	Até o Bimestre (c)	% (c/a)	
Receitas Intra-Orçamentárias	-	-	-	-	-	-	-
RECEITAS (INTRA-ORÇAMENTÁRIAS) (II)	22.122.000,00	22.122.000,00	6.516.361,08	29,46	19.055.485,54	86,14	3.066.514,46
RECEITAS CORRENTES	22.122.000,00	22.122.000,00	6.516.361,08	29,46	19.055.485,54	86,14	3.066.514,46
IMPOSTOS, TAXAS E CONTRIBUIÇÕES DE MELHORIA	0,00	0,00	0,00		0,00		0,00
Impostos							
Taxas							
Contribuição de Melhoria							
CONTRIBUIÇÕES	22.122.000,00	22.122.000,00	6.516.361,08	29,46	19.055.485,54	86,14	3.066.514,46
Contribuições Sociais	22.122.000,00	22.122.000,00	6.516.361,08	29,46	19.055.485,54	86,14	3.066.514,46
Contribuições Econômicas							
Contribuições para Entidades Privadas de Serviço Social e de Formação Profissional							
Contribuição para o Custeio do Serviço de Iluminação Pública							
RECEITA PATRIMONIAL	0,00	0,00	0,00		0,00		0,00
Exploração do Patrimônio Imobiliário do Estado							
Valores Mobiliários							

Delegação de Serviços Públicos Mediante Concessão, Permissão, Autorização ou Licença							
Exploração de Recursos Naturais							

siconfi

Sistema de Informações
Contábeis e Fiscais
do Setor Público Brasileiro

TESOURO NACIONAL

Relatório Resumido de Execução Orçamentária
Prefeitura Municipal de Ribeirão Pires - SP (Poder Executivo)
Orçamentos Fiscal e da Seguridade Social
CNPJ: 46522967000134
Exercício: 2024
Período de referência: 3º bimestre

Receitas Intra-Orçamentárias	Estágios da Receita Intra-Orçamentária						
	PREVISÃO INICIAL	PREVISÃO ATUALIZADA (a)	RECEITAS REALIZADAS				SALDO (a-c)
			No Bimestre (b)	% (b/a)	Até o Bimestre (c)	% (c/a)	
Exploração do Patrimônio Intangível							
Cessão de Direitos							
Demais Receitas Patrimoniais							
RECEITA AGROPECUÁRIA							
RECEITA INDUSTRIAL							
RECEITA DE SERVIÇOS	0,00	0,00	0,00		0,00		0,00
Serviços Administrativos e Comerciais Gerais							
Serviços e Atividades Referentes à Navegação e ao Transporte							
Serviços e Atividades Referentes à Saúde							
Serviços e Atividades Financeiras							
Outros Serviços							
TRANSFERÊNCIAS CORRENTES	0,00	0,00	0,00		0,00		0,00
Transferências da União e de suas Entidades							
Transferências dos Estados e do Distrito Federal e de suas Entidades							
Transferências dos Municípios e de suas Entidades							
Transferências de Instituições Privadas							
Transferências de Outras Instituições Públicas							
Transferências do Exterior							
Demais Transferências Correntes							
OUTRAS RECEITAS CORRENTES	0,00	0,00	0,00		0,00		0,00
Multas Administrativas, Contratuais e Judiciais							
Indenizações, Restituições e Ressarcimentos							
Bens, Direitos e Valores Incorporados ao Patrimônio Público							
Multas e Juros de Mora das Receitas de Capital							
Demais Receitas Correntes							
RECEITAS DE CAPITAL	0,00	0,00	0,00		0,00		0,00
OPERAÇÕES DE CRÉDITO	0,00	0,00	0,00		0,00		0,00
Operações de Crédito - Mercado Interno							
Operações de Crédito - Mercado Externo							
ALIENAÇÃO DE BENS	0,00	0,00	0,00		0,00		0,00
Alienação de Bens Móveis							
Alienação de Bens Imóveis							
Alienação de Bens Intangíveis							
AMORTIZAÇÕES DE EMPRÉSTIMOS							
TRANSFERÊNCIAS DE CAPITAL	0,00	0,00	0,00		0,00		0,00
Transferências da União e de suas Entidades							
Transferências dos Estados e do Distrito Federal e de suas Entidades							
Transferências dos Municípios e de suas Entidades							
Transferências de Instituições Privadas							
Transferências de Outras Instituições Públicas							
Transferências do Exterior							
Demais Transferências de Capital							
OUTRAS RECEITAS DE CAPITAL	0,00	0,00	0,00		0,00		0,00

Integralização do Capital Social							
Remuneração das Disponibilidades do Tesouro							
Resgate de Títulos do Tesouro							

 <div>Sistema de Informações Contábeis e Fiscais do Setor Público Brasileiro</div> <div>TESOURO NACIONAL</div>	Relatório Resumido de Execução Orçamentária
	Prefeitura Municipal de Ribeirão Pires - SP (Poder Executivo)
	Orçamentos Fiscal e da Seguridade Social
	CNPJ: 46522967000134
	Exercício: 2024
	Período de referência: 3º bimestre

Receitas Intra-Orçamentárias	Estágios da Receita Intra-Orçamentária						
	PREVISÃO INICIAL	PREVISÃO ATUALIZADA (a)	RECEITAS REALIZADAS				SALDO (a-c)
			No Bimestre (b)	% (b/a)	Até o Bimestre (c)	% (c/a)	
Demais Receitas de Capital							

RREO-Anexo 01 | Tabela 1.0 - Balanço Orçamentário

Despesas Intra-Orçamentárias	Estágios da Despesa Intra-Orçamentária									
	DOTAÇÃO INICIAL (d)	DOTAÇÃO ATUALIZADA (e)	DESPESAS EMPENHADAS NO BIMESTRE	DESPESAS EMPENHADAS ATÉ O BIMESTRE (f)	SALDO (g) = (e-f)	DESPESAS LIQUIDADAS NO BIMESTRE	DESPESAS LIQUIDADAS ATÉ O BIMESTRE (h)	SALDO (i) = (e-h)	DESPESAS PAGAS ATÉ O BIMESTRE (j)	INSCRITAS EM RESTOS A PAGAR NÃO PROCESSADOS (k)
Despesas Intra-Orçamentárias	-	-	-	-	-	-	-	-	-	-
DESPESAS (INTRA-ORÇAMENTÁRIAS) (IX)	21.733.700,00	27.858.700,00	6.470.395,32	18.097.568,86	9.761.131,14	6.527.117,98	17.762.960,63	10.095.739,37	16.537.214,69	0,00
DESPESAS CORRENTES	18.583.700,00	22.108.700,00	4.430.002,12	12.720.528,39	9.388.171,61	4.486.724,78	12.385.920,16	9.722.779,84	11.160.174,22	0,00
PESSOAL E ENCARGOS SOCIAIS	17.183.700,00	17.183.700,00	2.454.732,81	7.802.927,87	9.380.772,13	2.511.455,47	7.468.319,64	9.715.380,36	6.242.573,70	
JUROS E ENCARGOS DA DÍVIDA	1.400.000,00	4.925.000,00	1.975.269,31	4.917.600,52	7.399,48	1.975.269,31	4.917.600,52	7.399,48	4.917.600,52	
OUTRAS DESPESAS CORRENTES										
DESPESAS DE CAPITAL	3.150.000,00	5.750.000,00	2.040.393,20	5.377.040,47	372.959,53	2.040.393,20	5.377.040,47	372.959,53	5.377.040,47	0,00
INVESTIMENTOS										
INVERSÕES FINANCEIRAS										
AMORTIZAÇÃO DA DÍVIDA	3.150.000,00	5.750.000,00	2.040.393,20	5.377.040,47	372.959,53	2.040.393,20	5.377.040,47	372.959,53	5.377.040,47	
RESERVA DE CONTINGÊNCIA										

Relatório Resumido de Execução Orçamentária
Prefeitura Municipal de Ribeirão Pires - SP (Poder Executivo)
Orçamentos Fiscal e da Seguridade Social
CNPJ: 46522967000134
Exercício: 2024
Período de referência: 3º bimestre

RREO-Anexo 01 | Tabela 1.0 - Balanço Orçamentário

Notas Explicativas	Valores
	30/06/2024
Notas Explicativas	-
Notas Explicativas	

siconfi

Sistema de Informações
Contábeis e Fiscais
do Setor Público Brasileiro

TESOURO NACIONAL

Relatório Resumido de Execução Orçamentária
Prefeitura Municipal de Ribeirão Pires - SP (Poder Executivo)
Orçamentos Fiscal e da Seguridade Social
CNPJ: 46522967000134
Exercício: 2024
Período de referência: 3º bimestre

RREO-Anexo 02 | Tabela 2.0 - Demonstrativo da Execução das Despesas por Função/Subfunção | Total das Despesas Exceto Intra-Orçamentárias

Função/Subfunção	Execução da Despesa										INSCRITAS EM RESTOS A PAGAR NÃO PROCESSADOS (f)
	DOTAÇÃO INICIAL	DOTAÇÃO ATUALIZADA (a)	DESPESAS EMPENHADAS NO BIMESTRE	DESPESAS EMPENHADAS ATÉ O BIMESTRE (b)	% (b/total b)	SALDO (c) = (a-b)	DESPESAS LIQUIDADAS NO BIMESTRE	DESPESAS LIQUIDADAS ATÉ O BIMESTRE (d)	% (d/total d)	SALDO (e) = (a-d)	
DESPESAS (EXCETO INTRA-ORÇAMENTÁRIAS) (i)	507.170.300,00	582.293.521,55	74.214.478,42	419.956.268,65	95,87	162.337.252,90	90.179.181,27	296.298.230,66	94,34	285.995.290,89	0,00
Legislativa	16.279.000,00	16.279.000,00	191.313,20	13.884.360,70	3,17	2.394.639,30	2.139.228,73	6.142.146,00	1,96	10.136.854,00	0,00
Ação Legislativa	16.279.000,00	16.279.000,00	191.313,20	13.884.360,70	3,17	2.394.639,30	2.139.228,73	6.142.146,00	1,96	10.136.854,00	
Controle Externo											
FU01 - Administração Geral											
FU01 - Demais Subfunções											
Judiciária	0,00	0,00	0,00	0,00		0,00	0,00	0,00		0,00	0,00
Ação Judiciária											
Defesa do Interesse Público no Processo Judiciário											
FU02 - Administração Geral											
FU02 - Demais Subfunções											
Essencial à Justiça	4.247.200,00	4.247.200,00	545.134,97	2.225.286,28	0,51	2.021.913,72	582.765,43	1.852.803,62	0,59	2.394.396,38	0,00
Defesa da Ordem Jurídica											
Representação Judicial e Extrajudicial											
FU03 - Administração Geral	4.247.200,00	4.247.200,00	545.134,97	2.225.286,28	0,51	2.021.913,72	582.765,43	1.852.803,62	0,59	2.394.396,38	
FU03 - Demais Subfunções											
Administração	35.014.400,00	37.018.551,58	3.433.095,33	21.624.733,99	4,94	15.393.817,59	5.305.296,71	18.425.212,72	5,87	18.593.338,86	0,00
Planejamento e Orçamento											
FU04 - Administração Geral	33.406.400,00	35.410.551,58	3.433.095,33	21.005.037,42	4,80	14.405.514,16	5.296.822,26	17.934.062,56	5,71	17.476.489,02	
Administração Financeira											
Controle Interno											
Normatização e Fiscalização											
Tecnologia da Informação											
Ordenamento Territorial											
Formação de Recursos Humanos											
Administração de Receitas											
Administração de Concessões											
Comunicação Social	1.608.000,00	1.608.000,00	0,00	619.696,57	0,14	988.303,43	8.474,45	491.150,16	0,16	1.116.849,84	
FU04 - Demais Subfunções											
Defesa Nacional	0,00	0,00	0,00	0,00		0,00	0,00	0,00		0,00	0,00
Defesa Aérea											
Defesa Naval											
Defesa Terrestre											
FU05 - Administração Geral											
FU05 - Demais Subfunções											
Segurança Pública	21.841.900,00	21.841.900,00	3.009.415,61	13.916.838,52	3,18	7.925.061,48	3.559.040,00	10.696.555,27	3,41	11.145.344,73	0,00
Policimento	9.791.100,00	9.791.100,00	1.491.248,96	5.782.293,43	1,32	4.008.806,57	1.919.857,35	5.454.927,75	1,74	4.336.172,25	
Defesa Civil	1.291.500,00	1.291.500,00	257.665,19	632.489,41	0,14	659.010,59	168.776,50	515.600,72	0,16	775.899,28	
Informação e Inteligência											
FU06 - Administração Geral	1.290.600,00	1.290.600,00	132.651,47	851.985,82	0,19	438.614,18	119.733,37	546.011,39	0,17	744.588,61	
FU06 - Demais Subfunções	9.468.700,00	9.468.700,00	1.127.849,99	6.650.069,86	1,52	2.818.630,14	1.350.672,78	4.180.015,41	1,33	5.288.684,59	
Relações Exteriores	0,00	0,00	0,00	0,00		0,00	0,00	0,00		0,00	0,00
Relações Diplomáticas											
Cooperação Internacional											
FU07 - Administração Geral											
FU07 - Demais Subfunções											
Assistência Social	12.461.500,00	13.426.760,91	1.141.039,76	6.596.114,61	1,51	6.830.646,30	1.536.531,85	4.555.951,95	1,45	8.870.808,96	0,00
Assistência ao Idoso	1.230.000,00	1.330.000,00	180.364,56	1.163.554,56	0,27	166.445,44	194.025,76	581.777,28	0,19	748.222,72	

Assistência ao Portador de Deficiência	1.030.000,00	862.450,00	0,00	293.571,00	0,07	568.879,00	63.657,00	190.971,00	0,06	671.479,00	
Assistência à Criança e ao Adolescente	1.335.000,00	1.802.550,00	-5.696,51	1.400.865,69	0,32	401.684,31	256.004,23	810.865,67	0,26	991.684,33	
Assistência Comunitária	5.698.500,00	6.093.760,91	496.578,83	2.476.438,08	0,57	3.617.322,83	546.741,02	1.755.267,79	0,56	4.338.493,12	

siconfi

Sistema de Informações
Contábeis e Fiscais
do Setor Público Brasileiro

TESOURO NACIONAL

Relatório Resumido de Execução Orçamentária
Prefeitura Municipal de Ribeirão Pires - SP (Poder Executivo)
Orçamentos Fiscal e da Seguridade Social
CNPJ: 46522967000134
Exercício: 2024
Período de referência: 3º bimestre

Função/Subfunção	Execução da Despesa										INSCRITAS EM RESTOS A PAGAR NÃO PROCESSADOS (f)
	DOTAÇÃO INICIAL	DOTAÇÃO ATUALIZADA (a)	DESPESAS EMPENHADAS NO BIMESTRE	DESPESAS EMPENHADAS ATÉ O BIMESTRE (b)	% (b/total b)	SALDO (c) = (a-b)	DESPESAS LIQUIDADAS NO BIMESTRE	DESPESAS LIQUIDADAS ATÉ O BIMESTRE (d)	% (d/total d)	SALDO (e) = (a-d)	
FU08 - Administração Geral	3.168.000,00	3.338.000,00	469.792,88	1.261.685,28	0,29	2.076.314,72	476.103,84	1.217.070,21	0,39	2.120.929,79	
FU08 - Demais Subfunções											
Previdência Social	35.273.000,00	35.273.000,00	5.215.504,46	16.855.460,31	3,85	18.417.539,69	5.075.491,35	16.293.994,14	5,19	18.979.005,86	0,00
Previdência Básica											
Previdência do Regime Estatutário	32.739.000,00	32.739.000,00	4.962.175,19	15.563.347,89	3,55	17.175.652,11	4.766.606,39	15.254.050,09	4,86	17.484.949,91	
Previdência Complementar											
Previdência Especial											
FU09 - Administração Geral	2.534.000,00	2.534.000,00	253.329,27	1.292.112,42	0,29	1.241.887,58	308.884,96	1.039.944,05	0,33	1.494.055,95	
FU09 - Demais Subfunções											
Saúde	137.955.400,00	149.895.713,58	19.309.531,85	125.214.127,65	28,58	24.681.585,93	23.821.184,13	91.388.947,34	29,10	58.506.766,24	0,00
Atenção Básica	36.174.700,00	38.614.208,17	6.938.716,11	29.839.228,35	6,81	8.774.979,82	6.718.693,12	22.828.254,27	7,27	15.785.953,90	
Assistência Hospitalar e Ambulatorial	93.920.500,00	103.421.305,41	11.085.751,39	91.452.507,75	20,88	11.968.797,66	15.737.824,46	64.744.103,12	20,62	38.677.202,29	
Suporte Profilático e Terapêutico											
Vigilância Sanitária	1.061.200,00	1.061.200,00	0,00	313.319,00	0,07	747.881,00	79.602,20	207.517,40	0,07	853.682,60	
Vigilância Epidemiológica	962.500,00	962.500,00	124.189,11	368.219,63	0,08	594.280,37	124.189,11	368.219,63	0,12	594.280,37	
Alimentação e Nutrição											
FU10 - Administração Geral	5.836.500,00	5.836.500,00	1.160.875,24	3.240.852,92	0,74	2.595.647,08	1.160.875,24	3.240.852,92	1,03	2.595.647,08	
FU10 - Demais Subfunções											
Trabalho	0,00	0,00	0,00	0,00		0,00	0,00	0,00		0,00	0,00
Proteção e Benefícios ao Trabalhador											
Relações de Trabalho											
Empregabilidade											
Fomento ao Trabalho											
FU11 - Administração Geral											
FU11 - Demais Subfunções											
Educação	122.571.700,00	125.989.869,72	19.516.522,03	78.206.422,68	17,85	47.783.447,04	22.874.489,88	69.756.911,47	22,21	56.232.958,25	0,00
Ensino Fundamental	37.492.000,00	39.943.942,92	6.736.680,95	27.962.047,47	6,38	11.981.895,45	7.619.861,20	23.751.749,76	7,56	16.192.193,16	
Ensino Médio											
Ensino Profissional											
Ensino Superior											
Educação Infantil	78.046.200,00	79.012.426,80	11.639.236,16	46.915.562,40	10,71	32.096.864,40	14.114.023,76	42.676.348,90	13,59	36.336.077,90	
Educação de Jovens e Adultos											
Educação Especial											
Educação Básica											
FU12 - Administração Geral	7.033.500,00	7.033.500,00	1.140.604,92	3.328.812,81	0,76	3.704.687,19	1.140.604,92	3.328.812,81	1,06	3.704.687,19	
FU12 - Demais Subfunções											
Cultura	2.812.500,00	4.697.231,29	526.046,48	2.844.248,48	0,65	1.852.982,81	468.992,17	2.417.590,78	0,77	2.279.640,51	0,00
Patrimônio Histórico Artístico e Arqueológico											
Difusão Cultural	2.812.500,00	4.697.231,29	526.046,48	2.844.248,48	0,65	1.852.982,81	468.992,17	2.417.590,78	0,77	2.279.640,51	
FU13 - Administração Geral											
FU13 - Demais Subfunções											
Direitos da Cidadania	0,00	0,00	0,00	0,00		0,00	0,00	0,00		0,00	0,00
Custódia e Reintegração Social											
Direitos Individuais Coletivos e Difusos											
Assistência aos Povos Indígenas											
FU14 - Administração Geral											
FU14 - Demais Subfunções											
Urbanismo	72.554.600,00	131.590.194,47	14.552.507,95	116.094.353,10	26,50	15.495.841,37	18.372.093,16	54.827.073,94	17,46	76.763.120,53	0,00
Infra-Estrutura Urbana	30.434.900,00	84.619.520,34	11.760.037,81	75.226.580,59	17,17	9.392.939,75	9.541.512,51	29.786.071,35	9,48	54.833.448,99	
Serviços Urbanos	27.250.000,00	27.250.000,00	781.768,00	26.896.959,81	6,14	353.040,19	6.732.373,05	17.449.833,75	5,56	9.800.166,25	
Transportes Coletivos Urbanos	2.400.000,00	2.400.000,00	0,00	2.400.000,00	0,55	0,00	620.160,00	1.922.194,29	0,61	477.805,71	

FU15 - Administração Geral	5.869.700,00	5.869.700,00	914.523,66	2.829.265,47	0,65	3.040.434,53	914.523,66	2.829.265,47	0,90	3.040.434,53	
FU15 - Demais Subfunções	6.600.000,00	11.450.974,13	1.096.178,48	8.741.547,23	2,00	2.709.426,90	563.523,94	2.839.709,08	0,90	8.611.265,05	
Habitação	0,00	0,00	0,00	0,00		0,00	0,00	0,00		0,00	0,00
Habitação Rural											

siconfi

Sistema de Informações
Contábeis e Fiscais
do Setor Público Brasileiro

TESOURO NACIONAL

Relatório Resumido de Execução Orçamentária

Prefeitura Municipal de Ribeirão Pires - SP (Poder Executivo)

Orçamentos Fiscal e da Seguridade Social

CNPJ: 46522967000134

Exercício: 2024

Período de referência: 3º bimestre

Função/Subfunção	Execução da Despesa										INSCRITAS EM RESTOS A PAGAR NÃO PROCESSADOS (f)
	DOTAÇÃO INICIAL	DOTAÇÃO ATUALIZADA (a)	DESPESAS EMPENHADAS NO BIMESTRE	DESPESAS EMPENHADAS ATÉ O BIMESTRE (b)	% (b/total b)	SALDO (c) = (a-b)	DESPESAS LIQUIDADAS NO BIMESTRE	DESPESAS LIQUIDADAS ATÉ O BIMESTRE (d)	% (d/total d)	SALDO (e) = (a-d)	
Habitação Urbana											
FU16 - Administração Geral											
FU16 - Demais Subfunções											
Saneamento	0,00	0,00	0,00	0,00	0,00	0,00	0,00	0,00	0,00	0,00	0,00
Saneamento Básico Rural											
Saneamento Básico Urbano											
FU17 - Administração Geral											
FU17 - Demais Subfunções											
Gestão Ambiental	6.189.500,00	6.189.500,00	1.155.116,01	3.336.114,68	0,76	2.853.385,32	965.549,95	2.952.587,39	0,94	3.236.912,61	0,00
Preservação e Conservação Ambiental	850.000,00	850.000,00	304.734,31	543.232,42	0,12	306.767,58	73.169,37	265.765,77	0,08	584.234,23	
Controle Ambiental											
Recuperação de Áreas Degradadas											
Recursos Hídricos											
Meteorologia											
FU18 - Administração Geral	5.339.500,00	5.339.500,00	850.381,70	2.792.882,26	0,64	2.546.617,74	892.380,58	2.686.821,62	0,86	2.652.678,38	
FU18 - Demais Subfunções											
Ciência e Tecnologia	0,00	0,00	0,00	0,00		0,00	0,00	0,00		0,00	0,00
Desenvolvimento Científico											
Desenvolvimento Tecnológico e Engenharia											
Difusão do Conhecimento Científico e Tecnológico											
FU19 - Administração Geral											
FU19 - Demais Subfunções											
Agricultura	0,00	0,00	0,00	0,00		0,00	0,00	0,00		0,00	0,00
Abastecimento											
Extensão Rural											
Irrigação											
Promoção da Produção Agropecuária											
Defesa Agropecuária											
FU20 - Administração Geral											
FU20 - Demais Subfunções											
Organização Agrária	0,00	0,00	0,00	0,00		0,00	0,00	0,00		0,00	0,00
Reforma Agrária											
Colonização											
FU21 - Administração Geral											
FU21 - Demais Subfunções											
Indústria	0,00	0,00	0,00	0,00		0,00	0,00	0,00		0,00	0,00
Promoção Industrial											
Produção Industrial											
Mineração											
Propriedade Industrial											
Normalização e Qualidade											
FU22 - Administração Geral											
FU22 - Demais Subfunções											
Comércio e Serviços	6.356.000,00	6.356.000,00	907.132,86	4.926.802,16	1,12	1.429.197,84	818.839,52	3.559.265,08	1,13	2.796.734,92	0,00
Promoção Comercial											
Comercialização											
Comércio Exterior											
Serviços Financeiros											
Turismo	3.650.000,00	3.650.000,00	483.737,80	3.294.805,81	0,75	355.194,19	374.939,92	2.178.861,53	0,69	1.471.138,47	
FU23 - Administração Geral	2.706.000,00	2.706.000,00	423.395,06	1.631.996,35	0,37	1.074.003,65	443.899,60	1.380.403,55	0,44	1.325.596,45	
FU23 - Demais Subfunções											



Comunicações	0,00	0,00	0,00	0,00	0,00	0,00	0,00	0,00	0,00	0,00
Comunicações Postais										
Telecomunicações										
FU24 - Administração Geral										

siconfi

Sistema de Informações
Contábeis e Fiscais
do Setor Público Brasileiro

TESOURO NACIONAL

Relatório Resumido de Execução Orçamentária
Prefeitura Municipal de Ribeirão Pires - SP (Poder Executivo)
Orçamentos Fiscal e da Seguridade Social
CNPJ: 46522967000134
Exercício: 2024
Período de referência: 3º bimestre

Função/Subfunção	Execução da Despesa										INSCRITAS EM RESTOS A PAGAR NÃO PROCESSADOS (f)
	DOTAÇÃO INICIAL	DOTAÇÃO ATUALIZADA (a)	DESPESAS EMPENHADAS NO BIMESTRE	DESPESAS EMPENHADAS ATÉ O BIMESTRE (b)	% (b/total b)	SALDO (c) = (a-b)	DESPESAS LIQUIDADAS NO BIMESTRE	DESPESAS LIQUIDADAS ATÉ O BIMESTRE (d)	% (d/total d)	SALDO (e) = (a-d)	
FU24 - Demais Subfunções											
Energia	0,00	0,00	0,00	0,00		0,00	0,00	0,00		0,00	0,00
Conservação de Energia											
Energia Elétrica											
Combustíveis Minerais											
Biocombustíveis											
FU25 - Administração Geral											
FU25 - Demais Subfunções											
Transporte	0,00	0,00	0,00	0,00		0,00	0,00	0,00		0,00	0,00
Transporte Aéreo											
Transporte Rodoviário											
Transporte Ferroviário											
Transporte Hidroviário											
Transportes Especiais											
FU26 - Administração Geral											
FU26 - Demais Subfunções											
Desporto e Lazer	8.461.000,00	8.461.000,00	1.287.247,43	4.186.346,53	0,96	4.274.653,47	1.234.807,91	3.384.132,00	1,08	5.076.868,00	0,00
Desporto de Rendimento											
Desporto Comunitário											
Lazer	1.760.000,00	1.760.000,00	432.615,60	1.458.191,83	0,33	301.808,17	231.925,07	673.742,69	0,21	1.086.257,31	
FU27 - Administração Geral	6.701.000,00	6.701.000,00	854.631,83	2.728.154,70	0,62	3.972.845,30	1.002.882,84	2.710.389,31	0,86	3.990.610,69	
FU27 - Demais Subfunções											
Encargos Especiais	18.652.600,00	14.527.600,00	3.424.870,48	10.045.058,96	2,29	4.482.541,04	3.424.870,48	10.045.058,96	3,20	4.482.541,04	0,00
Refinanciamento da Dívida Interna	1.750.000,00	1.750.000,00	354.556,59	1.052.467,80	0,24	697.532,20	354.556,59	1.052.467,80	0,34	697.532,20	
Refinanciamento da Dívida Externa											
Serviço da Dívida Interna	10.850.000,00	6.725.000,00	1.571.102,63	4.517.557,77	1,03	2.207.442,23	1.571.102,63	4.517.557,77	1,44	2.207.442,23	
Serviço da Dívida Externa											
Transferências											
Outros Encargos Especiais	6.052.600,00	6.052.600,00	1.499.211,26	4.475.033,39	1,02	1.577.566,61	1.499.211,26	4.475.033,39	1,42	1.577.566,61	
Transferências para a Educação Básica											
FU28 - Demais Subfunções											
Reserva de Contingência	6.500.000,00	6.500.000,00				6.500.000,00				6.500.000,00	
DESPESAS (INTRA-ORÇAMENTÁRIAS) (II)	21.733.700,00	27.858.700,00	6.470.395,32	18.097.568,86	4,13	9.761.131,14	6.527.117,98	17.762.960,63	5,66	10.095.739,37	
TOTAL (III) = (I + II)	528.904.000,00	610.152.221,55	80.684.873,74	438.053.837,51	100,00	172.098.384,04	96.706.299,25	314.061.191,29	100,00	296.091.030,26	0,00

RREO-Anexo 02 | Tabela 2.0 - Demonstrativo da Execução das Despesas por Função/Subfunção | Total das Despesas Intra-Orçamentárias

Função/Subfunção - Intra	Execução da Despesa - Intra										INSCRITAS EM RESTOS A PAGAR NÃO PROCESSADOS (f)
	DOTAÇÃO INICIAL	DOTAÇÃO ATUALIZADA (a)	DESPESAS EMPENHADAS NO BIMESTRE	DESPESAS EMPENHADAS ATÉ O BIMESTRE (b)	% (b/III b)	SALDO (c) = (a-b)	DESPESAS LIQUIDADAS NO BIMESTRE	DESPESAS LIQUIDADAS ATÉ O BIMESTRE (d)	% (d/III d)	SALDO (e) = (a-d)	
DESPESAS (INTRA-ORÇAMENTÁRIAS) (II)	21.733.700,00	27.858.700,00	6.470.395,32	18.097.568,86	4,13	9.761.131,14	6.527.117,98	17.762.960,63	5,66	10.095.739,37	0,00
Legislativa	486.000,00	486.000,00	0,00	486.000,00	0,11	0,00	56.722,66	151.391,77	0,05	334.608,23	0,00
Ação Legislativa	486.000,00	486.000,00		486.000,00	0,11		56.722,66	151.391,77	0,05	334.608,23	
Controle Externo											
FU01 - Administração Geral											
FU01 - Demais Subfunções											
Judiciária	0,00	0,00	0,00	0,00		0,00	0,00	0,00		0,00	0,00
Ação Judiciária											



Defesa do Interesse Público no Processo Judiciário											
FU02 - Administração Geral											
FU02 - Demais Subfunções											
Essencial à Justiça	272.000,00	272.000,00	44.422,72	127.358,31	0,03	144.641,69	44.422,72	127.358,31	0,04	144.641,69	0,00



siconfi

Sistema de Informações
Contábeis e Fiscais
do Setor Público Brasileiro

TESOURO NACIONAL

Relatório Resumido de Execução Orçamentária
Prefeitura Municipal de Ribeirão Pires - SP (Poder Executivo)
Orçamentos Fiscal e da Seguridade Social
CNPJ: 46522967000134
Exercício: 2024
Período de referência: 3º bimestre

Função/Subfunção - Intra	Execução da Despesa - Intra										
	DOTAÇÃO INICIAL	DOTAÇÃO ATUALIZADA (a)	DESPESAS EMPENHADAS NO BIMESTRE	DESPESAS EMPENHADAS ATÉ O BIMESTRE (b)	% (b/III b)	SALDO (c) = (a-b)	DESPESAS LIQUIDADAS NO BIMESTRE	DESPESAS LIQUIDADAS ATÉ O BIMESTRE (d)	% (d/III d)	SALDO (e) = (a-d)	INSCRITAS EM RESTOS A PAGAR NÃO PROCESSADOS (f)
Defesa da Ordem Jurídica											
Representação Judicial e Extrajudicial											
FU03 - Administração Geral	272.000,00	272.000,00	44.422,72	127.358,31	0,03	144.641,69	44.422,72	127.358,31	0,04	144.641,69	
FU03 - Demais Subfunções											
Administração	615.100,00	615.100,00	92.097,86	266.186,01	0,06	348.913,99	92.097,86	266.186,01	0,08	348.913,99	0,00
Planejamento e Orçamento											
FU04 - Administração Geral	615.100,00	615.100,00	92.097,86	266.186,01	0,06	348.913,99	92.097,86	266.186,01	0,08	348.913,99	
Administração Financeira											
Controle Interno											
Normatização e Fiscalização											
Tecnologia da Informação											
Ordenamento Territorial											
Formação de Recursos Humanos											
Administração de Receitas											
Administração de Concessões											
Comunicação Social											
FU04 - Demais Subfunções											
Defesa Nacional	0,00	0,00	0,00	0,00		0,00	0,00	0,00		0,00	0,00
Defesa Aérea											
Defesa Naval											
Defesa Terrestre											
FU05 - Administração Geral											
FU05 - Demais Subfunções											
Segurança Pública	1.018.000,00	1.018.000,00	153.456,13	445.693,32	0,10	572.306,68	153.456,13	445.693,32	0,14	572.306,68	0,00
Policimento	715.000,00	715.000,00	108.734,71	313.446,44	0,07	401.553,56	108.734,71	313.446,44	0,10	401.553,56	
Defesa Civil	70.500,00	70.500,00	10.402,94	30.659,97	0,01	39.840,03	10.402,94	30.659,97	0,01	39.840,03	
Informação e Inteligência											
FU06 - Administração Geral	32.000,00	32.000,00	5.376,43	16.143,47	0,00	15.856,53	5.376,43	16.143,47	0,01	15.856,53	
FU06 - Demais Subfunções	200.500,00	200.500,00	28.942,05	85.443,44	0,02	115.056,56	28.942,05	85.443,44	0,03	115.056,56	
Relações Exteriores	0,00	0,00	0,00	0,00		0,00	0,00	0,00		0,00	0,00
Relações Diplomáticas											
Cooperação Internacional											
FU07 - Administração Geral											
FU07 - Demais Subfunções											
Assistência Social	307.500,00	307.500,00	37.449,21	107.202,25	0,02	200.297,75	37.449,21	107.202,25	0,03	200.297,75	0,00
Assistência ao Idoso											
Assistência ao Portador de Deficiência											
Assistência à Criança e ao Adolescente											
Assistência Comunitária	50.500,00	50.500,00				50.500,00				50.500,00	
FU08 - Administração Geral	257.000,00	257.000,00	37.449,21	107.202,25	0,02	149.797,75	37.449,21	107.202,25	0,03	149.797,75	
FU08 - Demais Subfunções											
Previdência Social	80.000,00	80.000,00	11.166,54	32.849,18	0,01	47.150,82	11.166,54	32.849,18	0,01	47.150,82	0,00
Previdência Básica											
Previdência do Regime Estatutário											
Previdência Complementar											
Previdência Especial											
FU09 - Administração Geral	80.000,00	80.000,00	11.166,54	32.849,18	0,01	47.150,82	11.166,54	32.849,18	0,01	47.150,82	
FU09 - Demais Subfunções											
Saúde	3.376.600,00	3.376.600,00	480.897,33	1.452.598,37	0,33	1.924.001,63	480.897,33	1.452.598,37	0,46	1.924.001,63	0,00
Atenção Básica	1.202.500,00	1.202.500,00	159.902,03	487.872,58	0,11	714.627,42	159.902,03	487.872,58	0,16	714.627,42	
Assistência Hospitalar e Ambulatorial	2.024.100,00	2.024.100,00	287.674,61	886.425,63	0,20	1.137.674,37	287.674,61	886.425,63	0,28	1.137.674,37	



Suporte Profilático e Terapêutico											
Vigilância Sanitária											
Vigilância Epidemiológica	46.000,00	46.000,00	5.148,10	15.294,73	0,00	30.705,27	5.148,10	15.294,73	0,00	30.705,27	
Alimentação e Nutrição											

siconfi

Sistema de Informações
Contábeis e Fiscais
do Setor Público Brasileiro

TESOURO NACIONAL

Relatório Resumido de Execução Orçamentária
Prefeitura Municipal de Ribeirão Pires - SP (Poder Executivo)
Orçamentos Fiscal e da Seguridade Social
CNPJ: 46522967000134
Exercício: 2024
Período de referência: 3º bimestre

Função/Subfunção - Intra	Execução da Despesa - Intra										
	DOTAÇÃO INICIAL	DOTAÇÃO ATUALIZADA (a)	DESPESAS EMPENHADAS NO BIMESTRE	DESPESAS EMPENHADAS ATÉ O BIMESTRE (b)	% (b/III b)	SALDO (c) = (a-b)	DESPESAS LIQUIDADAS NO BIMESTRE	DESPESAS LIQUIDADAS ATÉ O BIMESTRE (d)	% (d/III d)	SALDO (e) = (a-d)	INSCRITAS EM RESTOS A PAGAR NÃO PROCESSADOS (f)
FU10 - Administração Geral	104.000,00	104.000,00	28.172,59	63.005,43	0,01	40.994,57	28.172,59	63.005,43	0,02	40.994,57	
FU10 - Demais Subfunções											
Trabalho	0,00	0,00	0,00	0,00		0,00	0,00	0,00		0,00	0,00
Proteção e Benefícios ao Trabalhador											
Relações de Trabalho											
Empregabilidade											
Fomento ao Trabalho											
FU11 - Administração Geral											
FU11 - Demais Subfunções											
Educação	9.396.000,00	9.396.000,00	1.390.473,39	4.178.859,90	0,95	5.217.140,10	1.390.473,39	4.178.859,90	1,33	5.217.140,10	0,00
Ensino Fundamental	1.794.000,00	1.794.000,00	259.580,85	794.641,53	0,18	999.358,47	259.580,85	794.641,53	0,25	999.358,47	
Ensino Médio											
Ensino Profissional											
Ensino Superior											
Educação Infantil	6.952.000,00	6.952.000,00	1.029.136,06	3.093.294,09	0,71	3.858.705,91	1.029.136,06	3.093.294,09	0,98	3.858.705,91	
Educação de Jovens e Adultos											
Educação Especial											
Educação Básica											
FU12 - Administração Geral	650.000,00	650.000,00	101.756,48	290.924,28	0,07	359.075,72	101.756,48	290.924,28	0,09	359.075,72	
FU12 - Demais Subfunções											
Cultura	210.000,00	210.000,00	40.535,15	120.075,47	0,03	89.924,53	40.535,15	120.075,47	0,04	89.924,53	0,00
Patrimônio Histórico Artístico e Arqueológico											
Difusão Cultural	210.000,00	210.000,00	40.535,15	120.075,47	0,03	89.924,53	40.535,15	120.075,47	0,04	89.924,53	
FU13 - Administração Geral											
FU13 - Demais Subfunções											
Direitos da Cidadania	0,00	0,00	0,00	0,00		0,00	0,00	0,00		0,00	0,00
Custódia e Reintegração Social											
Direitos Individuais Coletivos e Difusos											
Assistência aos Povos Indígenas											
FU14 - Administração Geral											
FU14 - Demais Subfunções											
Urbanismo	758.500,00	758.500,00	95.918,00	282.013,55	0,06	476.486,45	95.918,00	282.013,55	0,09	476.486,45	0,00
Infra-Estrutura Urbana	478.500,00	478.500,00	48.073,79	149.172,21	0,03	329.327,79	48.073,79	149.172,21	0,05	329.327,79	
Serviços Urbanos											
Transportes Coletivos Urbanos											
FU15 - Administração Geral	280.000,00	280.000,00	47.844,21	132.841,34	0,03	147.158,66	47.844,21	132.841,34	0,04	147.158,66	
FU15 - Demais Subfunções											
Habitação	0,00	0,00	0,00	0,00		0,00	0,00	0,00		0,00	0,00
Habitação Rural											
Habitação Urbana											
FU16 - Administração Geral											
FU16 - Demais Subfunções											
Saneamento	0,00	0,00	0,00	0,00		0,00	0,00	0,00		0,00	0,00
Saneamento Básico Rural											
Saneamento Básico Urbano											
FU17 - Administração Geral											
FU17 - Demais Subfunções											
Gestão Ambiental	334.500,00	334.500,00	55.500,10	157.349,62	0,04	177.150,38	55.500,10	157.349,62	0,05	177.150,38	0,00
Preservação e Conservação Ambiental											
Controle Ambiental											
Recuperação de Áreas Degradadas											



Recursos Hídricos											
Meteorologia											
FU18 - Administração Geral	334.500,00	334.500,00	55.500,10	157.349,62	0,04	177.150,38	55.500,10	157.349,62	0,05	177.150,38	
FU18 - Demais Subfunções											

siconfi

Sistema de Informações
Contábeis e Fiscais
do Setor Público Brasileiro

TESOURO NACIONAL

Relatório Resumido de Execução Orçamentária

Prefeitura Municipal de Ribeirão Pires - SP (Poder Executivo)

Orçamentos Fiscal e da Seguridade Social

CNPJ: 46522967000134

Exercício: 2024

Período de referência: 3º bimestre

Função/Subfunção - Intra	Execução da Despesa - Intra										
	DOTAÇÃO INICIAL	DOTAÇÃO ATUALIZADA (a)	DESPESAS EMPENHADAS NO BIMESTRE	DESPESAS EMPENHADAS ATÉ O BIMESTRE (b)	% (b/III b)	SALDO (c) = (a-b)	DESPESAS LIQUIDADAS NO BIMESTRE	DESPESAS LIQUIDADAS ATÉ O BIMESTRE (d)	% (d/III d)	SALDO (e) = (a-d)	INSCRITAS EM RESTOS A PAGAR NÃO PROCESSADOS (f)
Ciência e Tecnologia	0,00	0,00	0,00	0,00		0,00	0,00	0,00		0,00	0,00
Desenvolvimento Científico											
Desenvolvimento Tecnológico e Engenharia											
Difusão do Conhecimento Científico e Tecnológico											
FU19 - Administração Geral											
FU19 - Demais Subfunções											
Agricultura	0,00	0,00	0,00	0,00		0,00	0,00	0,00		0,00	0,00
Abastecimento											
Extensão Rural											
Irrigação											
Promoção da Produção Agropecuária											
Defesa Agropecuária											
FU20 - Administração Geral											
FU20 - Demais Subfunções											
Organização Agrária	0,00	0,00	0,00	0,00		0,00	0,00	0,00		0,00	0,00
Reforma Agrária											
Colonização											
FU21 - Administração Geral											
FU21 - Demais Subfunções											
Indústria	0,00	0,00	0,00	0,00		0,00	0,00	0,00		0,00	0,00
Promoção Industrial											
Produção Industrial											
Mineração											
Propriedade Industrial											
Normalização e Qualidade											
FU22 - Administração Geral											
FU22 - Demais Subfunções											
Comércio e Serviços	56.500,00	56.500,00	6.965,54	20.956,00	0,00	35.544,00	6.965,54	20.956,00	0,01	35.544,00	0,00
Promoção Comercial											
Comercialização											
Comércio Exterior											
Serviços Financeiros											
Turismo											
FU23 - Administração Geral	56.500,00	56.500,00	6.965,54	20.956,00	0,00	35.544,00	6.965,54	20.956,00	0,01	35.544,00	
FU23 - Demais Subfunções											
Comunicações	0,00	0,00	0,00	0,00		0,00	0,00	0,00		0,00	0,00
Comunicações Postais											
Telecomunicações											
FU24 - Administração Geral											
FU24 - Demais Subfunções											
Energia	0,00	0,00	0,00	0,00		0,00	0,00	0,00		0,00	0,00
Conservação de Energia											
Energia Elétrica											
Combustíveis Minerais											
Biocombustíveis											
FU25 - Administração Geral											
FU25 - Demais Subfunções											
Transporte	0,00	0,00	0,00	0,00		0,00	0,00	0,00		0,00	0,00
Transporte Aéreo											
Transporte Rodoviário											
Transporte Ferroviário											

Transporte Hidroviário											
Transportes Especiais											
FU26 - Administração Geral											
FU26 - Demais Subfunções											

siconfi

Sistema de Informações
Contábeis e Fiscais
do Setor Público Brasileiro

TESOURO NACIONAL

Relatório Resumido de Execução Orçamentária
Prefeitura Municipal de Ribeirão Pires - SP (Poder Executivo)
Orçamentos Fiscal e da Seguridade Social
CNPJ: 46522967000134
Exercício: 2024
Período de referência: 3º bimestre

Função/Subfunção - Intra	Execução da Despesa - Intra										
	DOTAÇÃO INICIAL	DOTAÇÃO ATUALIZADA (a)	DESPESAS EMPENHADAS NO BIMESTRE	DESPESAS EMPENHADAS ATÉ O BIMESTRE (b)	% (b/III b)	SALDO (c) = (a-b)	DESPESAS LIQUIDADAS NO BIMESTRE	DESPESAS LIQUIDADAS ATÉ O BIMESTRE (d)	% (d/III d)	SALDO (e) = (a-d)	INSCRITAS EM RESTOS A PAGAR NÃO PROCESSADOS (f)
Desporto e Lazer	273.000,00	273.000,00	45.850,84	125.785,89	0,03	147.214,11	45.850,84	125.785,89	0,04	147.214,11	0,00
Desporto de Rendimento											
Desporto Comunitário											
Lazer											
FU27 - Administração Geral	273.000,00	273.000,00	45.850,84	125.785,89	0,03	147.214,11	45.850,84	125.785,89	0,04	147.214,11	
FU27 - Demais Subfunções											
Encargos Especiais	4.550.000,00	10.675.000,00	4.015.662,51	10.294.640,99	2,35	380.359,01	4.015.662,51	10.294.640,99	3,28	380.359,01	0,00
Refinanciamento da Dívida Interna	2.150.000,00	2.500.000,00	782.955,44	2.154.856,21	0,49	345.143,79	782.955,44	2.154.856,21	0,69	345.143,79	
Refinanciamento da Dívida Externa											
Serviço da Dívida Interna	2.400.000,00	8.175.000,00	3.232.707,07	8.139.784,78	1,86	35.215,22	3.232.707,07	8.139.784,78	2,59	35.215,22	
Serviço da Dívida Externa											
Transferências											
Outros Encargos Especiais											
Transferências para a Educação Básica											
FU28 - Demais Subfunções											
Reserva de Contingência											

Relatório Resumido de Execução Orçamentária
Prefeitura Municipal de Ribeirão Pires - SP (Poder Executivo)
Orçamentos Fiscal e da Seguridade Social
CNPJ: 46522967000134
Exercício: 2024
Período de referência: 3º bimestre

RREO-Anexo 02 | Tabela 2.0 - Demonstrativo da Execução das Despesas por Função/Subfunção

Notas Explicativas	Valores
	30/06/2024
Notas Explicativas	-
Notas Explicativas	

siconfi

Sistema de Informações
Contábeis e Fiscais
do Setor Público Brasileiro

TESOURO NACIONAL

Relatório Resumido de Execução Orçamentária
Prefeitura Municipal de Ribeirão Pires - SP (Poder Executivo)
Orçamentos Fiscal e da Seguridade Social
CNPJ: 46522967000134
Exercício: 2024
Período de referência: 3º bimestre

RREO-Anexo 03 | Tabela 3.2 - Demonstrativo da Receita Corrente Líquida - Municípios

Demonstrativo da Receita Corrente Líquida		Evolução da Receita Corrente Líquida												TOTAL (ÚLTIMOS 12 MESES)	PREVISÃO ATUALIZADA 2024
		EVOLUÇÃO DA RECEITA REALIZADA NOS ÚLTIMOS 12 MESES													
		<MR-11>	<MR-10>	<MR-9>	<MR-8>	<MR-7>	<MR-6>	<MR-5>	<MR-4>	<MR-3>	<MR-2>	<MR-1>	<MR>		
Especificação	-	-	-	-	-	-	-	-	-	-	-	-	-	-	
RECEITAS CORRENTES (I)	36.607.546,05	38.128.408,82	39.025.114,23	39.870.443,68	40.064.952,92	43.628.847,30	54.597.311,40	57.328.382,45	45.627.313,50	44.252.274,05	41.532.966,21	45.968.276,39	526.631.837,00	552.827.012,42	
Impostos, Taxas e Contribuições de Melhoria	10.825.088,92	13.008.285,12	12.487.803,01	11.914.218,40	12.478.592,34	10.811.480,05	9.031.179,56	16.737.358,04	18.052.544,71	11.907.538,60	11.784.018,58	11.655.086,35	150.693.193,68	162.360.000,00	
IPTU	5.248.862,43	5.807.698,08	6.141.565,64	6.543.784,98	5.309.515,84	2.530.935,89	2.293.470,58	10.134.394,96	11.871.655,05	5.241.137,35	5.189.142,55	5.084.695,56	71.396.858,91	80.012.000,00	
ISS	3.955.374,80	4.286.618,62	3.856.249,53	3.441.997,76	4.523.360,21	4.459.136,66	4.505.555,57	4.326.456,05	3.712.532,01	3.893.102,51	3.703.528,41	3.867.991,68	48.531.903,81	51.153.000,00	
ITBI	386.009,08	283.479,66	333.258,88	377.574,40	243.113,47	899.112,08	510.710,52	150.510,06	358.754,56	419.916,41	396.223,52	271.324,72	4.629.987,36	5.500.000,00	
IRRF	958.614,11	1.034.624,29	1.062.177,29	1.081.080,72	1.033.154,23	2.086.997,16	922.870,12	1.260.265,04	1.195.613,63	1.278.610,25	1.175.082,52	1.188.445,55	14.277.534,91	13.500.000,00	
Outros Impostos, Taxas e Contribuições de Melhoria	276.228,50	1.595.864,47	1.094.551,67	469.780,54	1.369.448,59	835.298,26	798.572,77	865.731,93	913.989,46	1.074.772,08	1.320.041,58	1.242.628,84	11.856.908,69	12.195.000,00	
Contribuições	1.720.147,89	1.801.322,45	1.673.429,29	1.697.551,08	1.701.299,19	1.681.625,05	2.657.873,53	1.776.866,91	862.278,12	2.543.787,03	1.737.426,99	1.793.635,77	21.647.243,30	22.599.000,00	
Receita Patrimonial	500.191,80	484.956,56	441.098,54	417.983,31	400.874,52	589.185,72	5.007.417,29	485.833,94	501.383,95	485.267,84	384.334,61	409.861,91	10.108.389,99	11.065.000,00	
Rendimentos de Aplicação Financeira	433.419,27	417.056,23	363.696,30	354.741,34	362.678,36	550.024,63	358.834,43	415.310,09	433.118,44	417.937,63	318.363,82	335.943,60	4.761.124,14	5.675.000,00	
Outras Receitas Patrimoniais	66.772,53	67.900,33	77.402,24	63.241,97	38.196,16	39.161,09	4.648.582,86	70.523,85	68.265,51	67.330,21	65.970,79	73.918,31	5.347.265,85	5.390.000,00	
Receita Agropecuária															
Receita Industrial															
Receita de Serviços	6.963,12	11.354,49	24.478,24	18.002,33	21.644,64	26.575,17	20.279,10	22.738,53	24.868,10	23.128,27	27.345,41	37.592,28	264.969,68	160.000,00	
Transferências Correntes	23.170.684,80	22.249.856,55	23.854.138,61	25.236.645,80	24.955.894,03	29.638.840,75	37.246.462,86	37.817.142,56	25.684.954,66	28.846.190,43	27.226.235,92	31.110.651,45	337.037.698,42	350.596.012,42	
Cota-Parte do FPM	8.299.216,19	5.683.496,39	5.793.748,73	5.381.016,88	6.981.678,12	11.087.394,77	7.663.516,11	10.420.473,48	6.496.593,70	6.813.976,81	7.927.193,34	8.512.483,92	91.060.788,44	89.700.000,00	
Cota-Parte do ICMS	7.009.447,93	7.682.857,71	7.480.363,30	8.615.707,10	6.711.294,50	7.908.173,38	8.513.598,41	6.549.863,31	7.338.914,20	8.914.556,94	7.011.649,15	7.937.179,22	91.673.605,15	110.000.000,00	
Cota-Parte do IPVA	943.148,88	1.068.721,60	928.205,14	911.073,78	811.704,44	974.600,64	9.087.574,48	3.943.245,38	3.121.063,89	2.842.784,65	2.588.831,85	980.158,09	28.201.112,82	27.500.000,00	
Cota-Parte do ITR	0,00	983,23	95,31	1.456,67	0,00	220,03	0,00	1.893,25	0,00	64,89	0,00	0,00	4.713,38	5.000,00	
Transferências da LC nº 61/1989	45.021,78	37.557,00	39.980,38	57.720,22	43.932,17	46.607,42	56.215,22	43.949,42	47.253,35	64.644,79	48.200,80	61.038,02	592.120,57	500.000,00	
Transferências do FUNDEB	3.269.077,33	3.632.699,43	3.403.316,68	4.001.732,54	3.235.026,70	3.853.016,88	6.688.740,79	4.633.299,28	4.586.497,71	5.378.353,01	4.392.822,72	4.556.828,30	51.631.411,37	63.000.000,00	
Outras Transferências Correntes	3.604.772,69	4.143.541,19	6.208.429,07	6.267.938,61	7.172.258,10	5.768.827,63	5.236.817,85	12.224.418,44	4.094.631,81	4.831.809,34	5.257.536,06	9.062.963,90	73.873.946,69	59.891.012,42	
Outras Receitas Correntes	384.469,52	572.633,65	544.166,54	586.042,76	506.648,20	881.140,56	634.099,06	488.442,47	501.283,96	446.361,88	373.604,70	961.448,63	6.880.341,93	6.047.000,00	
DEDUÇÕES (II)	3.579.577,76	3.901.783,20	3.677.681,49	3.987.523,33	3.898.504,95	4.339.940,30	6.982.716,31	5.272.407,61	3.602.117,94	5.561.152,42	4.541.214,71	4.537.608,12	53.882.228,14	58.340.000,00	
Contrib. do Servidor para o Plano de Previdência	1.003.351,82	1.007.060,06	998.293,56	994.128,44	988.783,13	1.017.684,06	1.918.535,51	1.080.522,70	201.352,98	1.833.946,86	1.026.039,76	1.039.436,31	13.109.135,19	13.799.000,00	
Compensações Financ. entre Regimes Previdência														300.000,00	
Rendimentos de Aplicações de Recursos Previdenciários	0,00	0,00	0,00	0,00	0,00	0,00	0,00	0,00	0,00	0,00	0,00	0,00	0,00	100.000,00	
Dedução de Receita para Formação do FUNDEB	2.576.225,94	2.894.723,14	2.679.387,93	2.993.394,89	2.909.721,82	3.322.256,24	5.064.180,80	4.191.884,91	3.400.764,96	3.727.205,56	3.515.174,95	3.498.171,81	40.773.092,95	44.141.000,00	
RECEITA CORRENTE LÍQUIDA (III) = (I - II)	33.027.968,29	34.226.625,62	35.347.432,74	35.882.920,35	36.166.447,97	39.288.907,00	47.614.595,09	52.055.974,84	42.025.195,56	38.691.121,63	36.991.751,50	41.430.668,27	472.749.608,86	494.487.012,42	
(-) Transferências obrigatórias da União relativas às emendas individuais (art. 166-A, § 1º, da CF) (IV)													0,00		
RECEITA CORRENTE LÍQUIDA AJUSTADA PARA CÁLCULO DOS LIMITES DE ENDIVIDAMENTO (V) = (III - IV)	33.027.968,29	34.226.625,62	35.347.432,74	35.882.920,35	36.166.447,97	39.288.907,00	47.614.595,09	52.055.974,84	42.025.195,56	38.691.121,63	36.991.751,50	41.430.668,27	472.749.608,86	494.487.012,42	
(-) Transferências obrigatórias da União relativas às emendas de bancada (art. 166, § 16, da CF) (VI)													0,00		
(-) Transferências da União relativas a remuneração dos agentes comunitários de saúde e de combate às endemias (CF, art. 198, §1º) (VII)														0,00	
(-) Outras Deduções Constitucionais ou Legais (VIII)															
RECEITA CORRENTE LÍQUIDA AJUSTADA PARA CÁLCULO DOS LIMITES DA DESPESA COM PESSOAL (IX) = (V - VI - VII - VIII)	33.027.968,29	34.226.625,62	35.347.432,74	35.882.920,35	36.166.447,97	39.288.907,00	47.614.595,09	52.055.974,84	42.025.195,56	38.691.121,63	36.991.751,50	41.430.668,27	472.749.608,86	494.487.012,42	


Relatório Resumido de Execução Orçamentária
Prefeitura Municipal de Ribeirão Pires - SP (Poder Executivo)
Orçamentos Fiscal e da Seguridade Social
CNPJ: 46522967000134
Exercício: 2024
Período de referência: 3º bimestre

RREO-Anexo 03 | Tabela 3.2 - Demonstrativo da Receita Corrente Líquida - Municípios

Notas Explicativas	Valores
	30/06/2024
Notas Explicativas	-
Notas Explicativas	

RREO-Anexo 04 | Tabela 4 - Demonstrativo das Receitas e Despesas Previdenciárias

Receitas Previdenciárias - RPPS - Fundo em Capitalização (Plano Previdenciário)	Execução da Receita	
	PREVISÃO ATUALIZADA (a)	RECEITAS REALIZADAS ATÉ O BIMESTRE (b)
Receitas	-	-
RECEITAS CORRENTES (I)	22.631.000,00	12.734.906,27
Receita de Contribuições dos Segurados	9.309.000,00	5.300.459,86
Ativo	9.301.000,00	5.297.017,42
Inativo	1.000,00	
Pensionista	7.000,00	3.442,44
Receita de Contribuições Patronais	13.041.000,00	7.434.446,41
Ativo	13.041.000,00	7.434.446,41
Inativo		
Pensionista		
Receita Patrimonial	130.000,00	0,00
Receitas Imobiliárias		
Receitas de Valores Mobiliários	130.000,00	
Outras Receitas Patrimoniais		
Receita de Serviços		
Outras Receitas Correntes	151.000,00	0,00
Compensação Financeira entre os Regimes	150.000,00	
Receita de Aportes Periódicos para Amortização de Déficit Atuarial do RPPS (II)		
Demais Receitas Correntes	1.000,00	
RECEITAS DE CAPITAL (III)	0,00	0,00
Alienação de Bens, Direitos e Ativos		
Amortização de Empréstimos		
Outras Receitas de Capital		
TOTAL DAS RECEITAS DO FUNDO EM CAPITALIZAÇÃO (IV) = (I + III - II)	22.631.000,00	12.734.906,27

 Sistema de Informações Contábeis e Fiscais do Setor Público Brasileiro TESOURO NACIONAL	Relatório Resumido de Execução Orçamentária
	Prefeitura Municipal de Ribeirão Pires - SP (Poder Executivo)
	Orçamentos Fiscal e da Seguridade Social
	CNPJ: 46522967000134
	Exercício: 2024
Período de referência: 3º bimestre	

RREO-Anexo 04 | Tabela 4 - Demonstrativo das Receitas e Despesas Previdenciárias

Despesas Previdenciárias - RPPS - Fundo em Capitalização (Plano Previdenciário)	Execução da Despesa				
	DOTAÇÃO ATUALIZADA (c)	DESPESAS EMPENHADAS ATÉ O BIMESTRE (d)	DESPESAS LIQUIDADAS ATÉ O BIMESTRE (e)	DESPESAS PAGAS ATÉ O BIMESTRE (f)	INSCRITAS EM RESTOS A PAGAR NÃO PROCESSADOS NO EXERCÍCIO (g)
Despesas	-	-	-	-	-
Benefícios	4.905.000,00	2.375.930,94	2.375.930,94	2.332.373,97	0,00
Aposentadorias	3.800.000,00	1.797.783,59	1.797.783,59	1.786.691,84	
Pensões por Morte	1.105.000,00	578.147,35	578.147,35	545.682,13	
Outras Despesas Previdenciárias	103.000,00	4.000,00	2.143,72	2.143,72	0,00
Compensação Financeira entre os Regimes					
Demais Despesas Previdenciárias	103.000,00	4.000,00	2.143,72	2.143,72	
TOTAL DAS DESPESAS DO FUNDO EM CAPITALIZAÇÃO (V)	5.008.000,00	2.379.930,94	2.378.074,66	2.334.517,69	0,00
RESULTADO PREVIDENCIÁRIO - FUNDO EM CAPITALIZAÇÃO (VI) = (IV – V)	17.623.000,00	10.354.975,33	10.356.831,61	10.400.388,58	

Relatório Resumido de Execução Orçamentária
Prefeitura Municipal de Ribeirão Pires - SP (Poder Executivo)
Orçamentos Fiscal e da Seguridade Social
CNPJ: 46522967000134
Exercício: 2024
Período de referência: 3º bimestre

RREO-Anexo 04 | Tabela 4 - Demonstrativo das Receitas e Despesas Previdenciárias

Recursos RPPS Arrecadados em Exercícios Anteriores	Previsão Orçamentária
Recursos RPPS Arrecadados em Exercícios Anteriores	PREVISÃO ORÇAMENTÁRIA
VALOR	-

RREO-Anexo 04 | Tabela 4 - Demonstrativo das Receitas e Despesas Previdenciárias

Reserva Orçamentária do RPPS	Previsão Orçamentária
Reserva Orçamentária do RPPS	PREVISÃO ORÇAMENTÁRIA
VALOR	-
	500.000,00

RREO-Anexo 04 | Tabela 4 - Demonstrativo das Receitas e Despesas Previdenciárias


Aportes de Recursos para o Fundo em Capitalização do RPPS	Aportes de Recursos
Aportes de Recursos para o Fundo em Capitalização do RPPS	APORTES REALIZADOS
Plano de Amortização - Contribuição Patronal Suplementar	-
Plano de Amortização - Aporte Periódico de Valores Predefinidos	
Outros Aportes para o RPPS	
Recursos para Cobertura de Déficit Financeiro	

RREO-Anexo 04 | Tabela 4 - Demonstrativo das Receitas e Despesas Previdenciárias

Bens e Direitos do RPPS (Fundo em Capitalização)	Período de Referência
Bens e Direitos do RPPS (Fundo em Capitalização)	SALDO ATUAL
Caixa e Equivalentes de Caixa	-
Investimentos e Aplicações	935.457,40
Outros Bens e Direitos	178.227.351,53
	58.890.565,32

RREO-Anexo 04 | Tabela 4 - Demonstrativo das Receitas e Despesas Previdenciárias

Receitas Previdenciárias - RPPS - Fundo em Repartição (Plano Financeiro)	Execução da Receita	
	PREVISÃO ATUALIZADA (a)	RECEITAS REALIZADAS ATÉ O BIMESTRE (b)
Receitas	-	-
RECEITAS CORRENTES (VII)	13.722.000,00	13.420.413,39
Receita de Contribuições dos Segurados	4.490.000,00	1.799.374,26
Ativo	4.301.000,00	1.689.991,32
Inativo	150.000,00	90.455,12
Pensionista	39.000,00	18.927,82
Receita de Contribuições Patronais	9.081.000,00	11.621.039,13
Ativo	9.081.000,00	11.621.039,13
Inativo		
Pensionista		
Receita Patrimonial	0,00	0,00
Receitas Imobiliárias		
Receitas de Valores Mobiliários		
Outras Receitas Patrimoniais		
Receita de Serviços		
Outras Receitas Correntes	151.000,00	0,00
Compensação Financeira entre os Regimes	150.000,00	
Demais Receitas Correntes	1.000,00	
RECEITAS DE CAPITAL (VIII)	0,00	0,00
Alienação de Bens, Direitos e Ativos		
Amortização de Empréstimos		
Outras Receitas de Capital		
TOTAL DAS RECEITAS DO FUNDO EM REPARTIÇÃO (IX) = (VII + VIII)	13.722.000,00	13.420.413,39

 Sistema de Informações Contábeis e Fiscais do Setor Público Brasileiro TESOURO NACIONAL	Relatório Resumido de Execução Orçamentária
	Prefeitura Municipal de Ribeirão Pires - SP (Poder Executivo)
	Orçamentos Fiscal e da Seguridade Social
	CNPJ: 46522967000134
	Exercício: 2024
	Período de referência: 3º bimestre

RREO-Anexo 04 | Tabela 4 - Demonstrativo das Receitas e Despesas Previdenciárias

Despesas Previdenciárias - RPPS - Fundo em Repartição (Plano Financeiro)	Execução da Despesa				
	DOTAÇÃO ATUALIZADA (c)	DESPESAS EMPENHADAS ATÉ O BIMESTRE (d)	DESPESAS LIQUIDADAS ATÉ O BIMESTRE (e)	DESPESAS PAGAS ATÉ O BIMESTRE (f)	INSCRITAS EM RESTOS A PAGAR NÃO PROCESSADOS NO EXERCÍCIO (g)
Despesas	-	-	-	-	-
Benefícios	27.063.000,00	12.803.107,95	12.803.107,95	12.649.384,31	0,00
Aposentadorias	23.353.000,00	10.958.029,01	10.958.029,01	10.895.017,96	
Pensões por Morte	3.710.000,00	1.845.078,94	1.845.078,94	1.754.366,35	
Outras Despesas Previdenciárias	153.000,00	3.000,00	837,76	837,76	0,00
Compensação Financeira entre os Regimes					
Demais Despesas Previdenciárias	153.000,00	3.000,00	837,76	837,76	
TOTAL DAS DESPESAS DO FUNDO EM REPARTIÇÃO (X)	27.216.000,00	12.806.107,95	12.803.945,71	12.650.222,07	0,00
RESULTADO PREVIDENCIÁRIO - FUNDO EM REPARTIÇÃO (XI) = (IX – X)	-13.494.000,00	614.305,44	616.467,68	770.191,32	

Relatório Resumido de Execução Orçamentária
Prefeitura Municipal de Ribeirão Pires - SP (Poder Executivo)
Orçamentos Fiscal e da Seguridade Social
CNPJ: 46522967000134
Exercício: 2024
Período de referência: 3º bimestre

RREO-Anexo 04 | Tabela 4 - Demonstrativo das Receitas e Despesas Previdenciárias


Aportes de Recursos para o Fundo em Repartição do RPPS	Aportes de Recursos APORTES REALIZADOS
Aportes de Recursos para o Fundo em Repartição do RPPS	-
Recursos para Cobertura de Insuficiências Financeiras	
Recursos para Formação de Reserva	

RREO-Anexo 04 | Tabela 4 - Demonstrativo das Receitas e Despesas Previdenciárias

Bens e Direitos do RPPS (Fundo em Repartição)	Período de Referência SALDO ATUAL
Bens e Direitos do RPPS (Fundo em Repartição)	-
Caixa e Equivalentes de Caixa	150.477,21
Investimentos e Aplicações	1.099.395,51
Outros Bens e Direitos	

RREO-Anexo 04 | Tabela 4 - Demonstrativo das Receitas e Despesas Previdenciárias

Receitas da Administração - RPPS	Execução da Receita	
	PREVISÃO ATUALIZADA (a)	RECEITAS REALIZADAS ATÉ O BIMESTRE (b)
Receitas da Administração - RPPS	-	-
RECEITAS CORRENTES		
TOTAL DAS RECEITAS DA ADMINISTRAÇÃO RPPS - (XII)	0,00	0,00

 Sistema de Informações Contábeis e Fiscais do Setor Público Brasileiro TESOURO NACIONAL	Relatório Resumido de Execução Orçamentária
	Prefeitura Municipal de Ribeirão Pires - SP (Poder Executivo)
	Orçamentos Fiscal e da Seguridade Social
	CNPJ: 46522967000134
	Exercício: 2024
	Período de referência: 3º bimestre

RREO-Anexo 04 | Tabela 4 - Demonstrativo das Receitas e Despesas Previdenciárias

Despesas da Administração - RPPS	Execução da Despesa				
	DOTAÇÃO ATUALIZADA (c)	DESPESAS EMPENHADAS ATÉ O BIMESTRE (d)	DESPESAS LIQUIDADAS ATÉ O BIMESTRE (e)	DESPESAS PAGAS ATÉ O BIMESTRE (f)	INSCRITAS EM RESTOS A PAGAR NÃO PROCESSADOS NO EXERCÍCIO (g)
Despesas da Administração - RPPS	-	-	-	-	-
DESPESAS CORRENTES (XIII)	3.074.000,00	1.701.572,60	1.144.124,95	1.115.811,56	0,00
Pessoal e Encargos Sociais	1.636.700,00	704.461,50	704.461,50	691.616,23	
Demais Despesas Correntes	1.437.300,00	997.111,10	439.663,45	424.195,33	
DESPESAS DE CAPITAL (XIV)	55.000,00	698,00	698,00	698,00	
TOTAL DAS DESPESAS DA ADMINISTRAÇÃO RPPS (XV) = (XIII + XIV)	3.129.000,00	1.702.270,60	1.144.822,95	1.116.509,56	0,00
RESULTADO DA ADMINISTRAÇÃO RPPS (XVI) = (XII – XV)	-3.129.000,00	-1.702.270,60	-1.144.822,95	-1.116.509,56	


Relatório Resumido de Execução Orçamentária
Prefeitura Municipal de Ribeirão Pires - SP (Poder Executivo)
Orçamentos Fiscal e da Seguridade Social
CNPJ: 46522967000134
Exercício: 2024
Período de referência: 3º bimestre

RREO-Anexo 04 | Tabela 4 - Demonstrativo das Receitas e Despesas Previdenciárias

Bens e Direitos - Administração do RPPS	Período de Referência
	SALDO ATUAL
Bens e Direitos - Administração do RPPS	-
Caixa e Equivalentes de Caixa	0,00
Investimentos e Aplicações	2.995.996,07
Outros Bens e Direitos	

RREO-Anexo 04 | Tabela 4 - Demonstrativo das Receitas e Despesas Previdenciárias

Receitas Previdenciárias (Benefícios Mantidos Pelo Tesouro)	Execução da Receita	
	PREVISÃO ATUALIZADA (a)	RECEITAS REALIZADAS ATÉ O BIMESTRE (b)
Receitas Previdenciárias (Benefícios Mantidos Pelo Tesouro)	-	-
Contribuições dos Servidores		
Demais Receitas Previdenciárias		
TOTAL DAS RECEITAS (BENEFÍCIOS MANTIDOS PELO TESOURO) (XVII)	0,00	0,00

 Sistema de Informações Contábeis e Fiscais do Setor Público Brasileiro TESOURO NACIONAL	Relatório Resumido de Execução Orçamentária
	Prefeitura Municipal de Ribeirão Pires - SP (Poder Executivo)
	Orçamentos Fiscal e da Seguridade Social
	CNPJ: 46522967000134
	Exercício: 2024
Período de referência: 3º bimestre	

RREO-Anexo 04 | Tabela 4 - Demonstrativo das Receitas e Despesas Previdenciárias

Despesas Previdenciárias (Benefícios Mantidos Pelo Tesouro)	Execução da Despesa				
	DOTAÇÃO ATUALIZADA (c)	DESPESAS EMPENHADAS ATÉ O BIMESTRE (d)	DESPESAS LIQUIDADAS ATÉ O BIMESTRE (e)	DESPESAS PAGAS ATÉ O BIMESTRE (f)	INSCRITAS EM RESTOS A PAGAR NÃO PROCESSADOS NO EXERCÍCIO (g)
Despesas Previdenciárias (Benefícios Mantidos Pelo Tesouro)	-	-	-	-	-
Aposentadorias					
Pensões					
Outras Despesas Previdenciárias					
TOTAL DAS DESPESAS (BENEFÍCIOS MANTIDOS PELO TESOURO) (XVIII)	0,00	0,00	0,00	0,00	0,00
RESULTADO DOS BENEFÍCIOS MANTIDOS PELO TESOURO (XIX) = (XVII - XVIII)					


Relatório Resumido de Execução Orçamentária
Prefeitura Municipal de Ribeirão Pires - SP (Poder Executivo)
Orçamentos Fiscal e da Seguridade Social
CNPJ: 46522967000134
Exercício: 2024
Período de referência: 3º bimestre

RREO-Anexo 04 | Tabela 4 - Demonstrativo das Receitas e Despesas Previdenciárias

Notas Explicativas	Valores
Notas Explicativas	30/06/2024
Notas Explicativas	-

RREO-Anexo 06 | Tabela 6.3 - Demonstrativo dos Resultados Primário e Nominal - Municípios

Cálculo Acima da Linha - Receitas Primárias	Receita Orçamentária	
	PREVISÃO ATUALIZADA	Até o Bimestre / 2024 RECEITAS REALIZADAS (a)
Cálculo Acima da Linha - Receitas Primárias	-	-
RECEITAS CORRENTES (EXCETO FONTES RPPS) (I)	493.280.012,42	258.809.306,89
Impostos, Taxas e Contribuições de Melhoria	162.360.000,00	79.167.725,84
IPTU	80.012.000,00	39.814.496,05
ISS	51.153.000,00	24.009.166,23
ITBI	5.500.000,00	2.107.439,79
IRRF	13.500.000,00	7.020.887,11
Outros Impostos, Taxas e Contribuições de Melhoria	12.195.000,00	6.215.736,66
Contribuições	8.800.000,00	4.272.034,23
Receita Patrimonial	9.760.000,00	7.274.099,54
Aplicações Financeiras (II)	4.370.000,00	2.279.508,01
Outras Receitas Patrimoniais	5.390.000,00	4.994.591,53
Transferências Correntes	306.455.012,42	164.534.254,89
Cota-Parte do FPM	73.160.000,00	38.267.390,13
Cota-Parte do ICMS	88.000.000,00	37.012.609,10
Cota-Parte do IPVA	22.000.000,00	18.050.926,67
Cota-Parte do ITR	4.000,00	1.566,53
Transferências da LC nº 61/1989	400.000,00	257.041,25
Transferências do FUNDEB	63.000.000,00	30.236.541,81
Outras Transferências Correntes	59.891.012,42	40.708.179,40
Demais Receitas Correntes	5.905.000,00	3.561.192,39
Outras Receitas Financeiras (III)		
Receitas Correntes Restantes	5.905.000,00	3.561.192,39
RECEITAS PRIMÁRIAS CORRENTES (EXCETO FONTES RPPS) (IV) = (I - (II + III))	488.910.012,42	256.529.798,88
RECEITAS PRIMÁRIAS CORRENTES (COM FONTES RPPS) (V)	36.353.000,00	26.155.319,66
RECEITAS NÃO PRIMÁRIAS CORRENTES (COM FONTES RPPS) (VI)	100.000,00	
RECEITAS DE CAPITAL (EXCETO FONTES RPPS) (VII)	50.557.590,91	15.754.362,44
Operações de Crédito (VIII)		
Amortização de Empréstimos (IX)		
Alienação de Bens	0,00	0,00
Receitas de Alienação de Investimentos Temporários (X)		
Receitas de Alienação de Investimentos Permanentes (XI)		
Outras Alienações de Bens		
Transferências de Capital	50.557.590,91	15.754.362,44
Convênios	49.531.283,91	14.728.055,44
Outras Transferências de Capital	1.026.307,00	1.026.307,00
Outras Receitas de Capital	0,00	0,00
Outras Receitas de Capital Não Primárias (XII)		
Outras Receitas de Capital Primárias		
RECEITAS PRIMÁRIAS DE CAPITAL (EXCETO FONTES RPPS) (XIII) = (VII - (VIII + IX + X + XI + XII))	50.557.590,91	15.754.362,44
RECEITAS PRIMÁRIAS DE CAPITAL (COM FONTES RPPS) (XIV)		
RECEITAS NÃO PRIMÁRIAS DE CAPITAL (COM FONTES RPPS) (XV)		
RECEITA PRIMÁRIA TOTAL (XVI) = (IV + V + XIII + XIV)	575.820.603,33	298.439.480,98
RECEITA PRIMÁRIA TOTAL (EXCETO FONTES RPPS) (XVII) = (IV + XIII)	539.467.603,33	272.284.161,32

 Sistema de Informações Contábeis e Fiscais do Setor Público Brasileiro TESOURO NACIONAL	Relatório Resumido de Execução Orçamentária
	Prefeitura Municipal de Ribeirão Pires - SP (Poder Executivo)
	Orçamentos Fiscal e da Seguridade Social
	CNPJ: 46522967000134
	Exercício: 2024
	Período de referência: 3º bimestre

RREO-Anexo 06 | Tabela 6.3 - Demonstrativo dos Resultados Primário e Nominal - Municípios

Cálculo Acima da Linha - Despesas Primárias	Despesa Orçamentária						
	DOTAÇÃO ATUALIZADA	Até o Bimestre / 2024					
		DESPESAS EMPENHADAS	DESPESAS LIQUIDADAS	DESPESAS PAGAS (a)	RESTOS A PAGAR PROCESSADOS PAGOS (b)	RESTOS A PAGAR NÃO PROCESSADOS	
						LIQUIDADOS	PAGOS (c)
Cálculo Acima da Linha - Despesas Primárias	-	-	-	-	-	-	-
DESPESAS CORRENTES (EXCETO FONTES RPPS) (XVIII)	461.448.412,76	329.311.603,33	263.381.175,04	225.525.867,63	8.967.303,42	514.524,80	482.044,04
Pessoal e Encargos Sociais	191.776.400,00	98.186.846,09	91.734.435,56	90.144.788,48	3.211.222,26		
Juros e Encargos da Dívida (XIX)	9.060.000,00	7.557.071,64	7.557.071,64	7.557.071,64			
Outras Despesas Correntes	260.612.012,76	223.567.685,60	164.089.667,84	127.824.007,51	5.756.081,16	514.524,80	482.044,04
DESPESAS PRIMÁRIAS CORRENTES (EXCETO FONTES RPPS) (XX) = (XVIII - XIX)	452.388.412,76	321.754.531,69	255.824.103,40	217.968.795,99	8.967.303,42	514.524,80	482.044,04
DESPESAS PRIMÁRIAS CORRENTES (COM FONTES RPPS) (XXI)	35.298.000,00	16.887.611,49	16.326.145,32	16.100.551,32	78.642,29	52.944,62	52.944,62
DESPESAS NÃO PRIMÁRIAS CORRENTES (COM FONTES RPPS) (XXII)							
DESPESAS DE CAPITAL (EXCETO FONTES RPPS) (XXIII)	106.850.808,79	91.853.924,69	34.353.172,93	32.410.381,20	568.647,48	369.663,08	157.259,00
Investimentos	96.610.808,79	83.512.147,02	26.011.395,26	24.102.786,28	568.647,48	369.663,08	157.259,00
Inversões Financeiras	150.000,00	34.182,75	34.182,75	0,00	0,00	0,00	0,00
Concessão de Empréstimos e Financiamentos (XXIV)							
Aquisição de Título de Capital já Integralizado (XXV)							
Aquisição de Título de Crédito (XXVI)							
Demais Inversões Financeiras	150.000,00	34.182,75	34.182,75				
Amortização da Dívida (XXVII)	10.090.000,00	8.307.594,92	8.307.594,92	8.307.594,92			
DESPESAS PRIMÁRIAS DE CAPITAL (EXCETO FONTES RPPS) (XXVIII) = (XXIII - (XXIV + XXV + XXVI + XXVII))	96.760.808,79	83.546.329,77	26.045.578,01	24.102.786,28	568.647,48	369.663,08	157.259,00
RESERVA DE CONTINGÊNCIA (XXIX)	6.000.000,00						
DESPESAS PRIMÁRIAS DE CAPITAL (COM FONTES RPPS) (XXX)	55.000,00	698,00	698,00	698,00			
DESPESAS NÃO PRIMÁRIAS DE CAPITAL (COM FONTES RPPS) (XXXI)							
DESPESA PRIMÁRIA TOTAL (XXXII) = (XX + XXI + XXVIII + XXIX + XXX)	590.502.221,55	422.189.170,95	298.196.524,73	258.172.831,59	9.614.593,19	937.132,50	692.247,66
DESPESA PRIMÁRIA TOTAL (EXCETO FONTES RPPS) (XXXIII) = (XX + XXVIII + XXIX)	555.149.221,55	405.300.861,46	281.869.681,41	242.071.582,27	9.535.950,90	884.187,88	639.303,04

Relatório Resumido de Execução Orçamentária
Prefeitura Municipal de Ribeirão Pires - SP (Poder Executivo)
Orçamentos Fiscal e da Seguridade Social
CNPJ: 46522967000134
Exercício: 2024
Período de referência: 3º bimestre

RREO-Anexo 06 | Tabela 6.3 - Demonstrativo dos Resultados Primário e Nominal - Municípios

Resultado Primário - Acima da Linha	Até o Bimestre / 2024
	VALOR
Resultado Primário - Acima da Linha	-
RESULTADO PRIMÁRIO (COM RPPS) - Acima da Linha (XXXIV) = (XVIa - (XXXIIa + XXXIIb + XXXIIc))	29.959.808,54
RESULTADO PRIMÁRIO (SEM RPPS) - Acima da Linha (XXXV) = (XVIIa - (XXXIIIa + XXXIIIb + XXXIIId))	20.037.325,11

RREO-Anexo 06 | Tabela 6.3 - Demonstrativo dos Resultados Primário e Nominal - Municípios

Meta Fiscal para o Resultado Primário	Meta Fixada na LDO
	VALOR CORRENTE
Meta Fiscal para o Resultado Primário	-
Meta fixada no Anexo de Metas Fiscais da LDO para o exercício de referência	22.093.695,00

RREO-Anexo 06 | Tabela 6.3 - Demonstrativo dos Resultados Primário e Nominal - Municípios

Juros Nominais	Até o Bimestre / 2024
	VALOR INCORRIDO
Juros Nominais	-
Juros, Encargos e Variações Monetárias Ativos (Exceto RPPS) (XXXVI)	2.279.508,01
Juros, Encargos e Variações Monetárias Passivos (Exceto RPPS) (XXXVII)	2.639.471,12

RREO-Anexo 06 | Tabela 6.3 - Demonstrativo dos Resultados Primário e Nominal - Municípios

Resultado Nominal - Acima da Linha	Até o Bimestre / 2024
	VALOR
Resultado Nominal - Acima da Linha	-
RESULTADO NOMINAL (SEM RPPS) - Acima da Linha (XXXVIII) = XXXV + (XXXVI - XXXVII)	19.677.362,00

RREO-Anexo 06 | Tabela 6.3 - Demonstrativo dos Resultados Primário e Nominal - Municípios

Cálculo Abaixo da Linha - Resultado Nominal	Saldo	
	Em 31/12/2023 (a)	Até o Bimestre 2024 (b)
Cálculo Abaixo da Linha - Resultado Nominal	-	-
DÍVIDA CONSOLIDADA (XXXIX)	102.123.432,24	95.758.430,38
DEDUÇÕES (XL)	44.719.471,74	54.878.642,74
Disponibilidade de Caixa	44.076.116,27	50.682.855,69
Disponibilidade de Caixa Bruta	55.137.443,70	60.646.820,61
(-) Restos a Pagar Processados (XLI)	4.206.957,43	4.192.709,98
(-) Depósitos Restituíveis e Valores Vinculados	6.854.370,00	5.771.254,94
Demais Haveres Financeiros	643.355,47	4.195.787,05
DÍVIDA CONSOLIDADA LÍQUIDA (XLII) = (XXXIX - XL)	57.403.960,50	40.879.787,64

RREO-Anexo 06 | Tabela 6.3 - Demonstrativo dos Resultados Primário e Nominal - Municípios

Resultado Nominal - Abaixo da Linha	Até o Bimestre / 2024
	VALOR
Resultado Nominal - Abaixo da Linha	-
RESULTADO NOMINAL (SEM RPPS) - Abaixo da Linha (XLIII) = (XLIIa - XLIIb)	16.524.172,86

RREO-Anexo 06 | Tabela 6.3 - Demonstrativo dos Resultados Primário e Nominal - Municípios

Meta Fiscal para o Resultado Nominal	Meta Fixada na LDO
	VALOR CORRENTE
Meta Fiscal para o Resultado Nominal	-
Meta fixada no Anexo de Metas Fiscais da LDO para o exercício de referência	8.189.678,00

RREO-Anexo 06 | Tabela 6.3 - Demonstrativo dos Resultados Primário e Nominal - Municípios

Ajuste Metodológico	Até o Bimestre / 2024
	VALOR
Ajuste Metodológico	-
VARIAÇÃO DO SALDO DE RPP (XLIV) = (XLIIb - XLIIa)	-14.247,45
RECEITA DE ALIENAÇÃO DE INVESTIMENTOS PERMANENTES (XLV) = (XI)	0,00
VARIAÇÃO CAMBIAL (XLVI)	

VARIAÇÃO DO SALDO DE PRECATÓRIOS INTEGRANTES DA DC (XLVII)	
VARIAÇÃO DO SALDO DAS DEMAIS OBRIGAÇÕES INTEGRANTES DA DC (XLVIII)	
OUTROS AJUSTES (XLIX)	
RESULTADO NOMINAL (SEM RPPS) AJUSTADO - Abaixo da Linha (L) = (XLIII + (XLIV - XLV - XLVI + XLVII + XLVIII) +/- (XLIX))	16.509.925,41



Relatório Resumido de Execução Orçamentária
Prefeitura Municipal de Ribeirão Pires - SP (Poder Executivo)
Orçamentos Fiscal e da Seguridade Social
CNPJ: 46522967000134
Exercício: 2024
Período de referência: 3º bimestre

RREO-Anexo 06 | Tabela 6.3 - Demonstrativo dos Resultados Primário e Nominal - Municípios

Resultado Primário - Abaixo da Linha	Até o Bimestre / 2024
	VALOR
Resultado Primário - Abaixo da Linha	-
RESULTADO PRIMÁRIO (SEM RPPS) - Abaixo da Linha (LI) = (L) - (XXXVI - XXXVII)	16.869.888,52

RREO-Anexo 06 | Tabela 6.3 - Demonstrativo dos Resultados Primário e Nominal - Municípios

Informações Adicionais	PREVISÃO ORÇAMENTÁRIA
	PREVISÃO ORÇAMENTÁRIA
Informações Adicionais	-
SALDO DE EXERCÍCIOS ANTERIORES	29.961.618,22
Recursos Arrecadados em Exercícios Anteriores - RPPS	
Superávit Financeiro Utilizado para Abertura e Reabertura de Créditos Adicionais	29.961.618,22
RESERVA ORÇAMENTÁRIA DO RPPS	500.000,00

RREO-Anexo 06 | Tabela 6.3 - Demonstrativo dos Resultados Primário e Nominal - Municípios

Notas Explicativas	Valores
	30/06/2024
Notas Explicativas	-
Notas Explicativas	

<div>siconfi</div> <div>Sistema de Informações Contábeis e Fiscais do Setor Público Brasileiro</div> <div>TESOURO NACIONAL</div>	Relatório Resumido de Execução Orçamentária
	Prefeitura Municipal de Ribeirão Pires - SP (Poder Executivo)
	Orçamentos Fiscal e da Seguridade Social
	CNPJ: 46522967000134
	Exercício: 2024
	Período de referência: 3º bimestre

RREO-Anexo 07 | Tabela 7.0 - Demonstrativo dos Restos à Pagar por Poder e Órgão - Municípios

Poder/Órgão	Poder/Órgão											
	Poder/Órgão											
	RESTOS A PAGAR PROCESSADOS					RESTOS A PAGAR NÃO PROCESSADOS						
	Inscritos		Pagos (c)	Cancelados (d)	Saldo e = (a+ b) - (c + d)	Inscritos		Liquidados (h)	Pagos (i)	Cancelados (j)	Saldo k = (f + g) - (i + j)	Saldo Total L = (e + k)
	Em Exercícios Anteriores (a)	Em 31 de dezembro de 2023 (b)				Em Exercícios Anteriores (f)	Em 31 de dezembro de 2023 (g)					
RESTOS A PAGAR (EXCETO INTRA-ORÇAMENTÁRIOS) (I)	4.206.957,43	6.906.416,18	7.096.322,34	0,00	4.017.051,27	576.295,55	847.763,54	937.132,50	692.247,66	79.307,94	652.503,49	4.669.554,76
PODER EXECUTIVO	4.206.957,43	6.793.527,61	6.983.433,77		4.017.051,27	576.295,55	701.128,50	826.193,15	581.308,31	78.961,19	617.154,55	4.634.205,82
PODER LEGISLATIVO	0,00	112.888,57	112.888,57	0,00	0,00	0,00	146.635,04	110.939,35	110.939,35	346,75	35.348,94	35.348,94
Câmara Municipal	0,00	112.888,57	112.888,57	0,00	0,00	0,00	146.635,04	110.939,35	110.939,35	346,75	35.348,94	35.348,94
Tribunal de Contas do Município												
RESTOS A PAGAR (INTRA-ORÇAMENTÁRIOS) (II)	0,00	2.518.270,85	2.518.270,85	0,00	0,00	0,00	0,00	0,00	0,00	0,00	0,00	0,00
TOTAL (III) = (I + II)	4.206.957,43	9.424.687,03	9.614.593,19	0,00	4.017.051,27	576.295,55	847.763,54	937.132,50	692.247,66	79.307,94	652.503,49	4.669.554,76

RREO-Anexo 07 | Tabela 7.0 - Demonstrativo dos Restos à Pagar por Poder e Órgão - Municípios

Poder/Órgão - Intra	Poder/Órgão - Intra											
	Poder/Órgão Intra											
	RESTOS A PAGAR PROCESSADOS					RESTOS A PAGAR NÃO PROCESSADOS						
	Inscritos		Pagos (c)	Cancelados (d)	Saldo e = (a + b) - (c + d)	Inscritos		Liquidados (h)	Pagos (i)	Cancelados (j)	Saldo k = (f + g) - (i + j)	Saldo Total L = (e + k)
	Em Exercícios Anteriores (a)	Em 31 de dezembro de 2023 (b)				Em Exercícios Anteriores (f)	Em 31 de dezembro de 2023 (g)					
RESTOS A PAGAR (INTRA-ORÇAMENTÁRIOS) (II)	0,00	2.518.270,85	2.518.270,85	0,00	0,00	0,00	0,00	0,00	0,00	0,00	0,00	0,00
PODER EXECUTIVO	0,00	2.518.270,85	2.518.270,85	0,00	0,00	0,00	0,00	0,00	0,00	0,00	0,00	0,00
PODER LEGISLATIVO	0,00	0,00	0,00	0,00	0,00	0,00	0,00	0,00	0,00	0,00	0,00	0,00
Câmara Municipal												
Tribunal de Contas do Município												

Relatório Resumido de Execução Orçamentária
Prefeitura Municipal de Ribeirão Pires - SP (Poder Executivo)
Orçamentos Fiscal e da Seguridade Social
CNPJ: 46522967000134
Exercício: 2024
Período de referência: 3º bimestre

RREO-Anexo 07 | Tabela 7.0 - Demonstrativo dos Restos à Pagar por Poder e Órgão - Municípios

Notas Explicativas	Valores
	30/06/2024
Notas Explicativas	-
Notas Explicativas	

RREO-Anexo 13 | Tabela 13.0 - Demonstrativo das Parcerias Público-Privadas

Impactos das Contratações de PPP	Especificação de PPP	
	SALDO TOTAL EM 31 DE DEZEMBRO DO EXERCÍCIO ANTERIOR	SALDO FINAL ATÉ O BIMESTRE
Impactos das Contratações de PPP	-	-
TOTAL DE ATIVOS	0,00	0,00
Ativos Constituídos pela SPE		
TOTAL DE PASSIVOS	0,00	0,00
Obrigações decorrentes de Ativos Constituídos pela SPE		
Provisões de PPP		
Outros Passivos		
ATOS POTENCIAIS PASSIVOS	0,00	0,00
Obrigações Contratuais		
Riscos não Provisionados		
Garantias Concedidas		
Outros Passivos Contingentes		

 <div>Sistema de Informações Contábeis e Fiscais do Setor Público Brasileiro</div> <div>TESOURO NACIONAL</div>	Relatório Resumido de Execução Orçamentária
	Prefeitura Municipal de Ribeirão Pires - SP (Poder Executivo)
	Orçamentos Fiscal e da Seguridade Social
	CNPJ: 46522967000134
	Exercício: 2024
	Período de referência: 3º bimestre

RREO-Anexo 13 | Tabela 13.0 - Demonstrativo das Parcerias Público-Privadas | Do Ente Federado, exceto estatais não dependentes - Contratadas (I.1)

Despesas de PPP Do Ente Federado, exceto estatais não dependentes - Contratadas (I.1)	Despesas de PPP										
	EXERCÍCIO ANTERIOR	EXERCÍCIO CORRENTE (EC)	<EC + 1>	<EC + 2>	<EC + 3>	<EC + 4>	<EC + 5>	<EC + 6>	<EC + 7>	<EC + 8>	<EC + 9>

RREO-Anexo 13 | Tabela 13.0 - Demonstrativo das Parcerias Público-Privadas | Do Ente Federado, exceto estatais não dependentes - A Contratar (I.2)

Despesas de PPP Do Ente Federado, exceto estatais não dependentes - A contratar (I.2)	Despesas de PPP										
	EXERCÍCIO ANTERIOR	EXERCÍCIO CORRENTE (EC)	<EC + 1>	<EC + 2>	<EC + 3>	<EC + 4>	<EC + 5>	<EC + 6>	<EC + 7>	<EC + 8>	<EC + 9>

RREO-Anexo 13 | Tabela 13.0 - Demonstrativo das Parcerias Público-Privadas | Das Estatais Não-Dependentes (II.1)

Despesas de PPP das Estatais Não-dependentes - Contratadas (II.1)	Despesas de PPP										
	EXERCÍCIO ANTERIOR	EXERCÍCIO CORRENTE (EC)	<EC + 1>	<EC + 2>	<EC + 3>	<EC + 4>	<EC + 5>	<EC + 6>	<EC + 7>	<EC + 8>	<EC + 9>

RREO-Anexo 13 | Tabela 13.0 - Demonstrativo das Parcerias Público-Privadas | Das Estatais Não Dependentes - A contratar (II.2)

Despesas de PPP das Estatais Não-dependentes - A Contratar (II.2)	Despesas de PPP										
	EXERCÍCIO ANTERIOR	EXERCÍCIO CORRENTE (EC)	<EC + 1>	<EC + 2>	<EC + 3>	<EC + 4>	<EC + 5>	<EC + 6>	<EC + 7>	<EC + 8>	<EC + 9>

RREO-Anexo 13 | Tabela 13.0 - Demonstrativo das Parcerias Público-Privadas

Total das Despesas de PPP	Despesas de PPP										
	EXERCÍCIO ANTERIOR	EXERCÍCIO CORRENTE (EC)	<EC + 1>	<EC + 2>	<EC + 3>	<EC + 4>	<EC + 5>	<EC + 6>	<EC + 7>	<EC + 8>	<EC + 9>
Total das Despesas de PPP	-	-	-	-	-	-	-	-	-	-	-
TOTAL DAS DESPESAS DE PPP DO ENTE FEDERADO (I) = (I.1 + I.2)											
TOTAL DAS DESPESAS DE PPP DAS ESTATAIS NÃO-DEPENDENTES (II) = (II.1 + II.2)											
TOTAL DAS DESPESAS DE PPP (III) = (I + II)											
RECEITA CORRENTE LÍQUIDA (RCL) (IV)											
TOTAL DAS DESPESAS CONSIDERADAS PARA O LIMITE = (I)											
TOTAL DAS DESPESAS CONSIDERADAS PARA O LIMITE / RCL (%) (V) = (I / IV)											

Relatório Resumido de Execução Orçamentária
Prefeitura Municipal de Ribeirão Pires - SP (Poder Executivo)
Orçamentos Fiscal e da Seguridade Social
CNPJ: 46522967000134
Exercício: 2024
Período de referência: 3º bimestre

RREO-Anexo 13 | Tabela 13.0 - Demonstrativo das Parcerias Público-Privadas

Notas Explicativas	Valores
	30/06/2024
Notas Explicativas	-
Notas Explicativas	

RREO-Anexo 14 | Tabela 14.0 - Demonstrativo Simplificado do Relatório Resumido da Execução Orçamentária - Municípios e DF

Balanço Orçamentário	Valores
	Até o Bimestre
Balanço Orçamentário	-
RECEITAS	
Previsão Inicial	528.904.000,00
Previsão Atualizada	580.190.603,33
Receitas Realizadas	300.718.988,99
Déficit Orçamentário	13.342.202,30
Saldos de Exercícios Anteriores (Utilizados para Créditos Adicionais)	29.791.618,22
DESPESAS	
Dotação Inicial	528.904.000,00
Dotação Atualizada	610.152.221,55
Despesas Empenhadas	438.053.837,51
Despesas Liquidadas	314.061.191,29
Despesas Pagas	274.037.498,15
Superávit Orçamentário	

RREO-Anexo 14 | Tabela 14.0 - Demonstrativo Simplificado do Relatório Resumido da Execução Orçamentária - Municípios e DF

Despesas por Função/Subfunção	Valores
	Até o Bimestre
Despesas por Função/Subfunção	-
Despesas Empenhadas	438.053.837,51
Despesas Liquidadas	314.061.191,29

RREO-Anexo 14 | Tabela 14.0 - Demonstrativo Simplificado do Relatório Resumido da Execução Orçamentária - Municípios e DF

Receita Corrente Líquida - RCL	Valores
	Até o Bimestre
Receita Corrente Líquida - RCL	-
Receita Corrente Líquida	472.749.608,86
Receita Corrente Líquida Ajustada para Cálculo dos Limites de Endividamento	472.749.608,86
Receita Corrente Líquida Ajustada para Cálculo dos Limites da Despesa com Pessoal	472.749.608,86

RREO-Anexo 14 | Tabela 14.0 - Demonstrativo Simplificado do Relatório Resumido da Execução Orçamentária - Municípios e DF

Receitas e Despesas do Regime Próprio de Previdência dos Servidores	Valores
	Até o Bimestre
Receitas e Despesas do Regime Próprio de Previdência dos Servidores	-
Fundo em Capitalização (PLANO PREVIDENCIÁRIO)	
Receitas Previdenciárias Realizadas	12.734.906,27
Despesas Previdenciárias Empenhadas	2.379.930,94
Despesas Previdenciárias Liquidadas	2.378.074,66
Despesas Previdenciárias Pagas	2.334.517,69
Resultado Previdenciário	10.356.831,61
Fundo em Repartição (PLANO FINANCEIRO)	
Receitas Previdenciárias Realizadas	13.420.413,39
Despesas Previdenciárias Empenhadas	12.806.107,95
Despesas Previdenciárias Liquidadas	12.803.945,71
Despesas Previdenciárias Pagas	12.650.222,07
Resultado Previdenciário	616.467,68

RREO-Anexo 14 | Tabela 14.0 - Demonstrativo Simplificado do Relatório Resumido da Execução Orçamentária - Municípios e DF

Resultados Primário e Nominal	Verificação das Metas dos Resultados Nominal e Primário		
	Meta Fixada no Anexo de Metas Fiscais da LDO (a)	Resultado Apurado até o Bimestre (b)	% em Relação à Meta (b/a)
Resultados Primário e Nominal	-	-	-
RESULTADO PRIMÁRIO (SEM RPPS) - Acima da Linha	22.093.695,00	20.037.325,11	90,69
RESULTADO NOMINAL (SEM RPPS) - Abaixo da Linha	8.189.678,00	16.524.172,86	201,77

RREO-Anexo 14 | Tabela 14.0 - Demonstrativo Simplificado do Relatório Resumido da Execução Orçamentária - Municípios e DF

Relatório Resumido de Execução Orçamentária
Prefeitura Municipal de Ribeirão Pires - SP (Poder Executivo)
Orçamentos Fiscal e da Seguridade Social
CNPJ: 46522967000134
Exercício: 2024
Período de referência: 3º bimestre

Restos a Pagar por Poder e Ministério Público	Estágios dos Restos a Pagar			
	Inscrição	Cancelamento Até o Bimestre	Pagamento Até o Bimestre	Saldo a Pagar
Restos a Pagar por Poder e Ministério Público	-	-	-	-
RESTOS A PAGAR PROCESSADOS	13.631.644,46	0,00	9.614.593,19	4.017.051,27
Poder Executivo	13.518.755,89	0,00	9.501.704,62	4.017.051,27
Poder Legislativo	112.888,57	0,00	112.888,57	0,00
Poder Judiciário				
Ministério Público				
Defensoria Pública				
RESTOS A PAGAR NÃO PROCESSADOS	1.424.059,09	79.307,94	692.247,66	652.503,49
Poder Executivo	1.277.424,05	78.961,19	581.308,31	617.154,55
Poder Legislativo	146.635,04	346,75	110.939,35	35.348,94
Poder Judiciário				
Ministério Público				
Defensoria Pública				
TOTAL	15.055.703,55	79.307,94	10.306.840,85	4.669.554,76

RREO-Anexo 14 | Tabela 14.0 - Demonstrativo Simplificado do Relatório Resumido da Execução Orçamentária - Municípios e DF

Despesas com Manutenção e Desenvolvimento do Ensino	Apuração das Despesas com Ensino		
	Valor Apurado Até o Bimestre	Limites Constitucionais Anuais	
		% Mínimo a Aplicar no Exercício	% Aplicado Até o Bimestre
Despesas com Manutenção e Desenvolvimento do Ensino	-	-	-
Mínimo Anual de <18% / 25%> das Receitas de Impostos na Manutenção e Desenvolvimento do Ensino	60.269.942,84	25,00	31,73
Mínimo Anual de 70% do FUNDEB na Remuneração dos Profissionais da Educação Básica	30.266.882,82	70,00	100,00
Percentual de 50% da Complementação da União ao FUNDEB (VAAT) na Educação Infantil			
Mínimo de 15% da Complementação da União ao FUNDEB (VAAT) em Despesas de Capital			

RREO-Anexo 14 | Tabela 14.0 - Demonstrativo Simplificado do Relatório Resumido da Execução Orçamentária - Municípios e DF

Receitas de Operações de Crédito e Despesas de Capital	Apuração das Receitas de Operações de Crédito e Despesas de Capital	
	Valor Apurado no Exercício	Saldo Não Realizado
Receitas de Operações de Crédito e Despesas de Capital	-	-
Receitas de Operações de Crédito		
Despesa de Capital Líquida		

RREO-Anexo 14 | Tabela 14.0 - Demonstrativo Simplificado do Relatório Resumido da Execução Orçamentária - Municípios e DF

Projeção Atuarial dos Regimes de Previdência	Exercício de Apuração			
	Exercício	10º Exercício	20º Exercício	35º Exercício
Projeção Atuarial dos Regimes de Previdência	-	-	-	-
Fundo em Capitalização (Plano Previdenciário)				
Receitas Previdenciárias				
Despesas Previdenciárias				
Resultado Previdenciário	0,00	0,00	0,00	0,00
Fundo em Repartição (Plano Financeiro)				
Receitas Previdenciárias				
Despesas Previdenciárias				
Resultado Previdenciário	0,00	0,00	0,00	0,00

RREO-Anexo 14 | Tabela 14.0 - Demonstrativo Simplificado do Relatório Resumido da Execução Orçamentária - Municípios e DF

Receita da Alienação de Ativos e Aplicação dos Recursos	Apuração da Receita da Alienação de Ativos e Aplicação dos Recursos	
	Valor Apurado no Exercício	Saldo a Realizar
Receita da Alienação de Ativos e Aplicação dos Recursos	-	-
Receitas da Alienação de Ativos		
Aplicação dos Recursos da Alienação de Ativos		

RREO-Anexo 14 | Tabela 14.0 - Demonstrativo Simplificado do Relatório Resumido da Execução Orçamentária - Municípios e DF

Despesas com Ações e Serviços Públicos de Saúde	Apuração das Despesas com Saúde		
	Valor Apurado Até o Bimestre	Limites Constitucionais Anuais	
		% Mínimo a Aplicar no Exercício	% Aplicado Até o Bimestre
Despesas com Ações e Serviços Públicos de Saúde	-	-	-
Despesas com Ações e Serviços Públicos de Saúde Executadas com Recursos de Impostos	48.047.703,92	15,00	25,30

Despesas de Caráter Continuado Derivadas de PPP	Valor Realizado no Período
	Valor Apurado no Exercício Corrente
Despesas de Caráter Continuado Derivadas de PPP	-

<div><div>siconfi</div><div>Sistema de Informações Contábeis e Fiscais do Setor Público Brasileiro</div><div>TESOURO NACIONAL</div></div>	Relatório Resumido de Execução Orçamentária
	Prefeitura Municipal de Ribeirão Pires - SP (Poder Executivo)
	Orçamentos Fiscal e da Seguridade Social
	CNPJ: 46522967000134
	Exercício: 2024
Período de referência: 3º bimestre	

Despesas de Caráter Continuado Derivadas de PPP	Valor Realizado no Período
	Valor Apurado no Exercício Corrente
Total das Despesas Consideradas para o Limite / RCL (%)	

RREO-Anexo 14 | Tabela 14.0 - Demonstrativo Simplificado do Relatório Resumido da Execução Orçamentária - Municípios e DF

Notas Explicativas	Valores
	30/06/2024
Notas Explicativas	-
Notas Explicativas	

Assinatura: 1
Digitally signed by MARISA DO AMARAL:15604978825 Date: 2024.07.29 08:25:14 BRT Reason: Perfil: Contador Responsável Location: Instituição: Prefeitura Municipal de Ribeirão Pires - SP
Assinatura: 2
Digitally signed by PATRICIA FERREIRA DE LIMA:19269734889 Date: 2024.07.29 08:38:14 BRT Reason: Perfil: Responsável pelo Controle Interno Location: Instituição: Prefeitura Municipal de Ribeirão Pires - SP
Assinatura: 3
Digitally signed by EDUARDO MONTEIRO PACHECO:26745012863 Date: 2024.07.29 09:01:35 BRT Reason: Perfil: Responsável pela Administração Financeira Location: Instituição: Prefeitura Municipal de Ribeirão Pires - SP
Assinatura: 4
Digitally signed by LUIZ GUSTAVO PINHEIRO VOLPI:10771626851 Date: 2024.07.29 09:45:38 BRT Reason: Perfil: Titular do Poder Executivo Location: Instituição: Prefeitura Municipal de Ribeirão Pires - SP
Assinatura: 5

As assinaturas digitais podem ser verificadas no arquivo PDF.