

Atos Oficiais:

EDITAL DE CONVOCAÇÃO DE JULGAMENTO: A JUNTA ADMINISTRATIVA DE RECURSOS DE INFRAÇÕES – JARI de Ribeirão Pires, em conformidade com a Lei Municipal nº 4.337/99 faz saber que no dia 29/05/2024 às 17:30 horas na Rua João Duarte nº 56, Centro– Ribeirão Pires / SP, serão julgados os recursos interpostos contra penalidade de trânsito imposta pela Secretaria de Segurança Urbana, Mobilidade e Defesa Civil, da Prefeitura Municipal da Estância Turística de Ribeirão Pires, na seguinte ordem: 066, 067, 068, 69 e 070/2024. Ribeirão Pires, 28 de maio de 2024. Nélcio José da Silva-
PRESIDENTE DA JARI.

A Secretaria de Meio Ambiente e Bem Estar Animal, no uso das atribuições legais, **DECIDE REVOGAR** a anulação do Alvará de Construção nº. 227/2020 (folha nº. 151), Parecer de Viabilidade nº. 122/2020 – Alvará de Movimentação de Terra nº. 65/2020 (folhas nºs. 126 e 127) e Declaração de Vinculação nº. 147/2020 (folha nº. 128) feita no Diário Oficial na data do dia 31 de março de 2022 em fl. 165 do processo nº. 4634/2019 apenso ao processo nº. 4633/2019.

ORDEM DE INÍCIO DE SERVIÇOS.Processo Administrativo: 2396/2023.Objeto: SERVIÇOS PONTUAIS E EVENTUAIS PARA REPAROS E RECUPERAÇÃO DE LOGRADOUROS DA ESTÂNCIA TURÍSTICA DE RIBEIRÃO PIRES (DIVERSOS LOCAIS DO MUNICÍPIO).Contratada: CASAMAX COMERCIAL E SERVIÇOS LTDA. Ficam V.Sas. comunicados a iniciarem os serviços pontuais e eventuais para reparos e recuperação de logradouros do município, a partir do dia **20 de maio de 2024**, em conformidade com o Termo de Contrato nº 245/2024 e 263/2024.Ribeirão Pires, 20 de maio de 2024.Secretário de Obras.Sérgio Poloni dos Reis.

ORDEM DE INÍCIO DE SERVIÇOS.Processo Administrativo: 2396/2023.Objeto: SERVIÇOS PONTUAIS E EVENTUAIS PARA REPAROS E RECUPERAÇÃO DE LOGRADOUROS DA ESTÂNCIA TURÍSTICA DE RIBEIRÃO PIRES (RUA CECILIA MEIRELES E RUA CASSIANO RICARDO – JARDIM CAÇULA. Contratada: CASAMAX COMERCIAL E SERVIÇOS LTDA.Ficam V.Sas. comunicados a iniciarem os serviços pontuais e eventuais para reparos e recuperação de logradouros da Estância Turística de Ribeirão Pires (Rua Cecília Meireles e Rua Cassiano Ricardo – Jardim Caçula), a partir do dia **20 de maio de 2024**, em conformidade com o Termo de Contrato nº 215/2024.Ribeirão Pires, 20 de maio de 2024. Secretário de Obras. Sérgio Poloni dos Reis

CONVOCATÓRIA PARA A REUNIÃO DO CONSELHO GESTOR DO FUNDO MUNICIPAL DE TRANSPORTE E ASSISTÊNCIA AO TRÂNSITO - FMTT. Data: 29 de maio de 2024 (quarta-feira). Horário: 15:00. Local: Sede do Departamento de Mobilidade Urbana, sito à Rua João Duarte, 56, bairro Jardim Pastoril, Ribeirão Pires, CEP: 09400-520. Informações: e-mail: transito@ribeiraopires.sp.gov.br, Telefone: 4825-5070. A reunião será somente para os membros

LAUDA VISA Nº 09/2024

Cancelamento de Licença Sanitaria - Master Alimentação e Serviços Ltda EPP - Proc. 3318/2011 - **Cancelamento de Licença Sanitaria** - Labor Center Diagnostica - Comercio de Prod. Para Laboratorio Clinico e Hosp. Ltda EPP - Proc. 4886/2015 - **Cancelamento de Licença Sanitaria** - Katia Eid - Proc.8758/2017 - **Cancelamento de Licença Sanitaria** - Viver com Saude Clinica Medica - Proc. 1622/2002 - **Cancelamento de Licença Sanitaria** - Dermatoped Serviços Medicos S/S Ltda - Proc.10414/2010 - **Cancelamento de Licença Sanitaria** - Deamo Pediatria e Vacinação S/S Ltda - Proc.8424/2014 -**Cancelamento de Licença Sanitaria** - Centro se Equoterapia e Equitação Cavalo Alado - Proc.6261/2017 - **Cancelamento de Licença Sanitaria** - Ego Clinica Psicologica Integrada S/S Ltda (Acupuntura) - Proc. 169/2018 - **Cancelamento de Licença Sanitaria** - Rogerio Canevari Acupuntura - Proc.170/2018 - **Renovação de Licença Sanitaria** - Colegio Jean Piaget Sociedade Simples Ltda - Proc.2321/2012 - **Auto de Penalidade** - Maria Aparecida Mendes da Silva (TORRE FORTE) - Proc. 1807/2024 - **Renovação de Licença Sanitaria** - Colegio Jean Piaget S/S Ltda - Proc.2321/2012 - **Cancelamento de Licença Sanitaria** - Viviane Malvesi (Trans Up) Proc.7069/2011 -**Patricia Bezerra da Silva** - **Diretora de Vigilancia em Saúde.**

Publicação – Exumações Cemitério Municipal São José

Considerando a baixa capacidade física de novos sepultamentos do Cemitério Municipal São José, de acordo com a Lei Municipal 5349 de 09/11/2009 paragrafo 5º, segue relação abaixo das exumações a serem feitas no mês de Junho de 2024, os familiares terão um prazo de 5 dias corridos a partir da data desta publicação para requerer os despojos, caso não haja interesse os ossos serão enviados para o Ossário Geral.

Quadra 62

Lote	Nome do Falecido	Data de Falecimento
550	Carlos W. Barbosa Lima	02/05/2019
485	Wagner dos Santos Lima	02/05/2019
314	Altair Novais Mendes	03/05/2019
468	Valdinei A. dos Santos	05/05/2019
420	José A. Cornélio	09/05/2019
554	Antonio D. da Silveira	09/05/2019
505	Benedito Sabino da Silva	10/05/2019
508	Arlindo Pierini	12/05/2019
496	Silvio Gabriel	13/05/2019
600	Geralda Augusto Soares	14/05/2019
497	Antonia G. do Nascimento	15/05/2019
513	Cleide Bufalo de Moraes	18/05/2019
521	Maria Guiomar R. dos Santos	18/05/2019
506	João Carlos de Souza	20/05/2019
527	Julio Passos de Moraes	20/05/2019
501	Deise Santos	20/05/2019
502	Marco Aurélio Compressor	29/05/2019
528	Romeu C. Tavares	29/05/2019
543	Sebastião de Lima Ferreira	29/05/2019
525	Jéssica C. Conti	29/05/2019
697	André Luiz E. de Jesus Costa	30/05/2019
599	Osmar da Silva Barbalho	31/05/2019
499	Arrivadavia Moreira	17/05/2019

Errata - Regulamento Concurso Princesa do Chocolate 2024
15ª Edição do Festival do Chocolate

Errata - Regulamento do 15º Concurso da Princesa do Chocolate publicado no dia **20 de maio** publicado no Diário Oficial do Município.

Das Condições

Onde lê-se: Idade de 18 anos a 23 anos completos;

Leia-se: Idade de 18 anos a 26 anos completos

Pré-seleção:

As candidatas selecionadas iniciarão o período de ensaios aos sábados e domingos, com início em **onde se lê: 02 de junho de 2024. Leia -se : 08 de junho de 2024**, a partir das 14 horas, na Academia Oficina do Corpo - sito a Rua Felipe Sabbag, 33ª – 2º andar – Centro – Ribeirão Pires.

Inscrições prorrogadas para até quarta-feira 05/06/2024.

AUTO DE LACRAÇÃO

A Secretaria de Meio Ambiente e Bem Estar Animal e Interino Assessoria Técnica de Desenvolvimento Urbano e Habitação, tona público o descredenciamento da empresa ADEGA CHAPPARALS CNPJ 42033912/0001-00 que deverá encerrar imediatamente suas atividades por não atendes os dispositivos das Leis 5732/2009, 3884/1995 e 5307/2009, com infrações gravíssimas que impedem a continuidade de sua atividade.

Engº Temístocles Cardoso Crístofaro
Secretaria de Meio Ambiente e Bem Estar Animal e
Interino Assessoria Técnica de Desenvolvimento Urbano e Habitação

<div><div>siconfi</div><div>Sistema de Informações Contábeis e Fiscais do Setor Público Brasileiro</div><div>TESOURO NACIONAL</div></div>	Relatório de Gestão Fiscal
	Prefeitura Municipal de Ribeirão Pires - SP (Poder Executivo)
	Orçamentos Fiscal e da Seguridade Social
	CNPJ: 46522967000134
	Exercício: 2024
	Período de referência: 1º quadrimestre

RGF-Anexo 01 | Tabela 1.0 - Demonstrativo da Despesa com Pessoal

Despesa com Pessoal	Despesa Executada com Pessoal												
	DESPESAS EXECUTADAS (Últimos 12 Meses)												
	LIQUIDADAS												INSCRITAS EM RESTOS A PAGAR NÃO PROCESSADOS (b)
	<MR-11>	<MR-10>	<MR-9>	<MR-8>	<MR-7>	<MR-6>	<MR-5>	<MR-4>	<MR-3>	<MR-2>	<MR-1>	<MR>	TOTAL (ÚLTIMOS 12 MESES) (a)
Despesa com Pessoal (Últimos 12 Meses)	-	-	-	-	-	-	-	-	-	-	-	-	-
DESPESA BRUTA COM PESSOAL (I)	16.310.815,13	16.180.402,16	16.082.271,45	16.042.116,03	16.291.281,91	16.113.382,02	16.271.439,56	24.733.998,85	18.363.565,62	16.558.753,35	16.390.542,02	17.913.894,92	207.252.463,02
Pessoal Ativo	14.210.318,70	14.074.231,00	13.954.266,63	13.898.869,28	14.127.578,76	13.933.939,44	14.079.104,44	21.399.066,73	16.088.827,74	14.251.741,03	14.044.744,77	14.404.678,67	178.467.367,19
Vencimentos, Vantagens e Outras Despesas Variáveis	12.359.926,78	12.260.941,05	12.141.402,49	12.100.310,07	12.336.961,44	12.150.679,39	12.281.629,51	17.823.117,18	14.254.998,62	12.471.387,75	12.283.853,96	12.650.657,43	155.115.865,67
Obrigações Patronais	1.850.391,92	1.813.289,95	1.812.864,14	1.798.559,21	1.790.617,32	1.783.260,05	1.797.474,93	3.575.949,55	1.833.829,12	1.780.353,28	1.760.890,81	1.754.021,24	23.351.501,52
Pessoal Inativo e Pensionistas	2.100.496,43	2.106.171,16	2.128.004,82	2.143.246,75	2.163.703,15	2.179.442,58	2.192.335,12	3.334.932,12	2.274.737,88	2.307.012,32	2.345.797,25	3.509.216,25	28.785.095,83
Aposentadorias, Reserva e Reformas	1.755.528,22	1.760.286,95	1.782.576,69	1.793.989,70	1.815.017,55	1.833.793,98	1.843.984,28	2.806.909,45	1.910.740,25	1.939.534,69	1.953.643,53	2.940.021,45	24.136.026,74
Pensões	344.968,21	345.884,21	345.428,13	349.257,05	348.685,60	345.648,60	348.350,84	528.022,67	363.997,63	367.477,63	392.153,72	569.194,80	4.649.069,09
Outras Despesas de Pessoal decorrentes de Contratos de Terceirização ou de contratação de forma indireta (§ 1º do art. 18 da LRF)													
Despesa com Pessoal não Executada Orçamentariamente													
DESPESAS NÃO COMPUTADAS (§ 1º do art. 19 da LRF) (II)	2.109.492,14	2.106.171,16	2.128.004,82	2.143.246,75	2.187.771,22	2.194.458,13	2.195.517,19	3.337.130,20	2.296.692,41	2.343.839,41	2.360.216,44	3.523.470,38	28.926.010,25
Indenizações por Demissão e Incentivos à Demissão Voluntária													
Decorrentes de Decisão Judicial de Período Anterior ao da Apuração	8.995,71	0,00	0,00	0,00	24.068,07	15.015,55	3.182,07	2.198,08	21.954,53	36.827,09	14.419,19	14.254,13	140.914,42
Despesas de Exercícios Anteriores de Período Anterior ao da Apuração													
Inativos e Pensionistas com Recursos Vinculados	2.100.496,43	2.106.171,16	2.128.004,82	2.143.246,75	2.163.703,15	2.179.442,58	2.192.335,12	3.334.932,12	2.274.737,88	2.307.012,32	2.345.797,25	3.509.216,25	28.785.095,83
Agentes Comunitários de Saúde e de Combate às Endemias com Recursos Vinculados (CF, art. 198, §11)													
Parcela dedutível referente ao piso salarial do Enfermeiro, Técnico de Enfermagem, Auxiliar de Enfermagem e Parteira (ADC1, art. 38, §2º)													
Outras Deduções Constitucionais ou Legais													
DESPESA LÍQUIDA COM PESSOAL (III) = (I - II)	14.201.322,99	14.074.231,00	13.954.266,63	13.898.869,28	14.103.510,69	13.918.923,89	14.075.922,37	21.396.868,65	16.066.873,21	14.214.913,94	14.030.325,58	14.390.424,54	178.326.452,77

<div>siconfi</div> <div>Sistema de Informações Contábeis e Fiscais do Setor Público Brasileiro</div> <div>TESOURO NACIONAL</div>	Relatório de Gestão Fiscal
	Prefeitura Municipal de Ribeirão Pires - SP (Poder Executivo)
	Orçamentos Fiscal e da Seguridade Social
	CNPJ: 46522967000134
	Exercício: 2024
	Período de referência: 1º quadrimestre

RGF-Anexo 01 | Tabela 1.0 - Demonstrativo da Despesa com Pessoal

Apuração do Cumprimento do Limite Legal	DTP e Apuração do Cumprimento do Limite Legal	
	Valor	% sobre a RCL Ajustada
DTP e Apuração do Cumprimento do Limite Legal	-	-
RECEITA CORRENTE LÍQUIDA - RCL (IV)	464.418.616,66	
(-) Transferências Obrigatórias da União Relativas às Emendas Individuais (art. 166-A, §1º, da CF)	0,00	
(-) Transferências obrigatórias da União relativas às emendas de bancada (art. 166, § 16, da CF)	0,00	
(-) Transferências da União relativas à remuneração dos agentes comunitários de saúde e de combate às endemias (CF, art. 198, §11)	0,00	
(-) Outras Deduções Constitucionais ou Legais	0,00	
= RECEITA CORRENTE LÍQUIDA AJUSTADA PARA CÁLCULO DOS LIMITES DA DESPESA COM PESSOAL (V)	464.418.616,66	
DESPESA TOTAL COM PESSOAL - DTP (VI) = (IIIa + IIIb)	178.326.452,77	38,40
LIMITE MÁXIMO (VII) (incisos I, II e III, art. 20 da LRF)	250.786.053,00	54,00
LIMITE PRUDENCIAL (VIII) = (0,95 x VII) (parágrafo único do art. 22 da LRF)	238.246.750,35	51,30
LIMITE DE ALERTA (IX) = (0,90 x VII) (inciso II do §1º do art. 59 da LRF)	225.707.447,70	48,60

RGF-Anexo 01 | Tabela 1.0 - Demonstrativo da Despesa com Pessoal

Notas Explicativas	Valores
	30/04/2024
Notas Explicativas	-
Notas Explicativas	

<div>siconfi</div> <div>Sistema de Informações Contábeis e Fiscais do Setor Público Brasileiro</div> <div>TESOURO NACIONAL</div>	Relatório de Gestão Fiscal
	Prefeitura Municipal de Ribeirão Pires - SP (Poder Executivo)
	Orçamentos Fiscal e da Seguridade Social
	CNPJ: 46522967000134
	Exercício: 2024
	Período de referência: 1º quadrimestre

RGF-Anexo 01 | Tabela 1.2 - Trajetória de Retorno ao Limite da Despesa Total com Pessoal

Trajetória de Retorno ao Limite da Despesa Total com Pessoal	Apuração da Trajetória de Retorno ao Limite da DTP								
	Exercício de Descumprimento do Limite			Exercício do Primeiro Período Seguinte			Exercício do Segundo Período Seguinte		
	No Quadrimestre/Semestre			Primeiro Período Seguinte			Segundo Período Seguinte		
	Limite Máximo (a)	% DTP (b)	% Excedente (c) = (b-a)	Redutor Mínimo de 1/3 do Excedente (d) = (1/3*c)	Limite (e) = (b-d)	% DTP (f)	Redutor Residual (g) = (f-a)	Limite (h) = (a)	% DTP (i)
Trajetória de Retorno ao Limite da Despesa Total com Pessoal	-	-	-	-	-	-	-	-	-
Valores Percentuais									

RGF-Anexo 01 | Tabela 1.2 - Trajetória de Retorno ao Limite da Despesa Total com Pessoal

Parâmetros para Redução do Excedente de DTP (art. 15 da LC 178/2021)	Percentual
Parâmetros para Redução do Excedente de DTP (art. 15 da LC 178/2021)	-
Limite Máximo (VII) (%) (LRF, art. 20)	
DTP em 2021 (X) (%)	
Excedente em 2021 (XI) = (X - VII) (%)	
Redutor anual (XII) = (0,10 x XI) (%)	

Período de referência: 1º quadrimestre

RGF-Anexo 01 | Tabela 1.2 - Trajetória de Retorno ao Limite da Despesa Total com Pessoal

[illegible]

RGF-Anexo 01 | Tabela 1.2 - Trajetória de Retorno ao Limite da Despesa Total com Pessoal

Notas Explicativas	Valores
	30/04/2024
Notas Explicativas	-
Identificação do Quadrimestre em que Excedeu o Limite e dos Períodos de Retorno	
Notas Explicativas	

RGF-Anexo 01 | Tabela 1.2 - Trajetória de Retorno ao Limite da Despesa Total com Pessoal

Notas Explicativas	Valores
	30/04/2024
Notas Explicativas	-
Identificação do Quadrimestre em que Excedeu o Limite e dos Períodos de Retorno	
Notas Explicativas	

RGF-Anexo 01 | Tabela 1.4 - Demonstrativo da Despesa com Pessoal - Ente Consorciado

Notas Explicativas	Valores
	30/04/2024
Notas Explicativas	-
Notas Explicativas	

siconfi

Sistema de Informações
Contábeis e Fiscais
do Setor Público Brasileiro

TESOURO NACIONAL

Relatório de Gestão Fiscal
Prefeitura Municipal de Ribeirão Pires - SP (Poder Executivo)
Orçamentos Fiscal e da Seguridade Social
CNPJ: 46522967000134
Exercício: 2024
Período de referência: 1º quadrimestre

RGF-Anexo 02 | Tabela 2.0 - Demonstrativo da Dívida Consolidada Líquida - Estados, DF e Municípios

Demonstrativo da Dívida Consolidada Líquida	Cálculo da Dívida Consolidada Líquida			
	SALDO DO EXERCÍCIO ANTERIOR	SALDO DO EXERCÍCIO DE 2024		
		Até o 1º Quadrimestre	Até o 2º Quadrimestre	Até o 3º Quadrimestre
Dívida Consolidada	-	-	-	-
DÍVIDA CONSOLIDADA - DC (I)	104.066.025,30	98.883.696,21	0,00	0,00
Dívida Mobiliária	0,00	0,00	0,00	0,00
Dívida Contratual	104.066.025,30	98.883.696,21	0,00	0,00
Empréstimos	37.988.830,28	36.672.004,76	0,00	0,00
Internos	37.988.830,28	36.672.004,76	0,00	0,00
Externos	0,00	0,00	0,00	0,00
Reestruturação da Dívida de Estados e Municípios	0,00	0,00	0,00	0,00
Financiamentos	0,00	0,00	0,00	0,00
Internos	0,00	0,00	0,00	0,00
Externos	0,00	0,00	0,00	0,00
Parcelamento e Renegociação de Dívidas	66.077.195,02	62.211.691,45	0,00	0,00
De Tributos	0,00	0,00	0,00	0,00
De Contribuições Previdenciárias	62.168.859,31	58.427.314,90	0,00	0,00
De Demais Contribuições Sociais	3.908.335,71	3.784.376,55	0,00	0,00
Do FGTS	0,00	0,00	0,00	0,00
Com Instituição Não Financeira	0,00	0,00	0,00	0,00
Demais Dívidas Contratuais	0,00	0,00	0,00	0,00
Precatórios Posteriores a 05/05/2000 (inclusive) Vencidos e Não Pagos	0,00	0,00	0,00	0,00
Outras Dívidas	0,00	0,00	0,00	0,00
DEDUÇÕES (II)	45.038.035,56	56.271.868,25	0,00	0,00
Disponibilidade de Caixa	44.394.680,09	53.546.628,27	0,00	0,00
Disponibilidade de Caixa Bruta	55.256.811,23	63.968.568,74	0,00	0,00
(-) Restos a Pagar Processados	4.206.957,43	4.391.977,04	0,00	0,00
(-) Depósitos Restituíveis e Valores Vinculados	6.655.173,71	6.029.963,43	0,00	0,00
Demais Haveres Financeiros	643.355,47	2.725.239,98	0,00	0,00
DÍVIDA CONSOLIDADA LÍQUIDA (DCL) (III) = (I - II)	59.027.989,74	42.611.827,96	0,00	0,00
RECEITA CORRENTE LÍQUIDA - RCL (IV)	429.092.585,13	464.418.616,66	0,00	0,00
(-) Transferências Obrigatórias da União Relativas às Emendas Individuais (art. 166-A, § 1º, da CF) (V)	0,00	0,00	0,00	0,00
RECEITA CORRENTE LÍQUIDA AJUSTADA PARA CÁLCULO DOS LIMITES DE ENDIVIDAMENTO (VI) = (IV - V)	429.092.585,13	464.418.616,66	0,00	0,00
% da DC sobre a RCL AJUSTADA (I/VI)	24,25	21,29	0,00	0,00
% da DCL sobre a RCL AJUSTADA (III/VI)	13,76	9,18	0,00	0,00
LIMITE DEFINIDO POR RESOLUÇÃO DO SENADO FEDERAL	514.911.102,16	557.302.339,99	0,00	0,00
LIMITE DE ALERTA (inciso III do § 1º do art. 59 da LRF)	463.419.991,94	501.572.105,99	0,00	0,00
Outros Valores Não Integrantes da DC	-	-	-	-
Precatórios Anteriores a 05/05/2000	0,00	0,00	0,00	0,00
Precatórios Posteriores a 05/05/2000 (Não incluídos na DC)	38.488.487,29	38.488.487,29	0,00	0,00
Passivo Atuarial	199.478.911,42	228.354.073,63	0,00	0,00
RP Não-Processados	576.295,55	727.485,30	0,00	0,00

Ribeirão Pires, 29 de maio de 2024.

Antecipações de Receita Orçamentária - ARO	0,00	0,00	0,00	0,00
Dívida Contratual de PP	0,00	0,00	0,00	0,00

<div>siconfi</div> <div>Sistema de Informações Contábeis e Fiscais do Setor Público Brasileiro</div> <div>TESOURO NACIONAL</div>	Relatório de Gestão Fiscal
	Prefeitura Municipal de Ribeirão Pires - SP (Poder Executivo)
	Orçamentos Fiscal e da Seguridade Social
	CNPJ: 46522967000134
	Exercício: 2024
	Período de referência: 1º quadrimestre

Demonstrativo da Dívida Consolidada Líquida	Cálculo da Dívida Consolidada Líquida			
	SALDO DO EXERCÍCIO ANTERIOR	SALDO DO EXERCÍCIO DE 2024		
		Até o 1º Quadrimestre	Até o 2º Quadrimestre	Até o 3º Quadrimestre
Apropriação de Depósitos Judiciais	0,00	0,00	0,00	0,00

<div>siconfi</div> <div>Sistema de Informações Contábeis e Fiscais do Setor Público Brasileiro</div> <div>TESOURO NACIONAL</div>	Relatório de Gestão Fiscal
	Prefeitura Municipal de Ribeirão Pires - SP (Poder Executivo)
	Orçamentos Fiscal e da Seguridade Social
	CNPJ: 46522967000134
	Exercício: 2024
	Período de referência: 1º quadrimestre

RGF-Anexo 02 | Tabela 2.0 - Demonstrativo da Dívida Consolidada Líquida - Estados, DF e Municípios

Notas Explicativas	Valores
	30/04/2024
Notas Explicativas	-
Notas Explicativas	

siconfi

Sistema de Informações
Contábeis e Fiscais
do Setor Público Brasileiro

TESOURO NACIONAL

Relatório de Gestão Fiscal
Prefeitura Municipal de Ribeirão Pires - SP (Poder Executivo)
Orçamentos Fiscal e da Seguridade Social
CNPJ: 46522967000134
Exercício: 2024
Período de referência: 1º quadrimestre

RGF-Anexo 02 | Tabela 2.1 - Trajetória de Retorno ao Limite da Dívida Consolidada Líquida - Estados, DF e Municípios

Trajetória de Retorno ao Limite da Dívida Consolidada Líquida	Trajetória de Retorno ao Limite da Dívida Consolidada Líquida											
	Exercício em que Excedeu o Limite			Exercício do primeiro período seguinte			Exercício do segundo período seguinte			Exercício do terceiro período seguinte		
	Quadrimestre em que Excedeu o Limite			Primeiro período seguinte			Segundo período seguinte			Terceiro período seguinte		
	Limite Máximo (a)	% DCL (b)	% Excedente (c) = (b-a)	Redutor mínimo de 25% do Excedente (d) = (0,25*c)	Limite (e) = (b-d)	% DCL (f)	Redutor Residual (g) = (f-a)	Limite (h) = (e)	% DCL (i)	Redutor Residual (j) = (i-a)	Limite (k) = (a)	% DCL (l)
Trajetória de Retorno ao Limite da Dívida Consolidada Líquida	-	-	-	-	-	-	-	-	-	-	-	-
Valores Percentuais												

<div>siconfi</div> <div>Sistema de Informações Contábeis e Fiscais do Setor Público Brasileiro</div> <div>TESOURO NACIONAL</div>	Relatório de Gestão Fiscal
	Prefeitura Municipal de Ribeirão Pires - SP (Poder Executivo)
	Orçamentos Fiscal e da Seguridade Social
	CNPJ: 46522967000134
	Exercício: 2024
	Período de referência: 1º quadrimestre

RGF-Anexo 02 | Tabela 2.1 - Trajetória de Retorno ao Limite da Dívida Consolidada Líquida - Estados, DF e Municípios

Notas Explicativas	Valores
	30/04/2024
Notas Explicativas	-
Notas Explicativas	
Identificação do Quadrimestre em que Excedeu o Limite e dos Períodos de Retorno	

Relatório de Gestão Fiscal
Prefeitura Municipal de Ribeirão Pires - SP (Poder Executivo)
Orçamentos Fiscal e da Seguridade Social
CNPJ: 46522967000134
Exercício: 2024
Período de referência: 1º quadrimestre

RGF-Anexo 03 | Tabela 3.0 - Demonstrativo das Garantias e Contragarantias de Valores

Garantias Concedidas e Contragarantias Recebidas	Saldos das Garantias Concedidas e Contragarantias Recebidas			
	SALDO DO EXERCÍCIO ANTERIOR	SALDO DO EXERCÍCIO DE 2024		
		Até o 1º Quadrimestre	Até o 2º Quadrimestre	Até o 3º Quadrimestre
Garantias Concedidas	-	-	-	-
Garantias Concedidas	-	-	-	-
AOS ESTADOS (I)	0,00	0,00	0,00	0,00
Em Operações de Crédito Externas				
Em Operações de Crédito Internas				
AOS MUNICÍPIOS (II)	0,00	0,00	0,00	0,00
Em Operações de Crédito Externas				
Em Operações de Crédito Internas				
ÀS ENTIDADES CONTROLADAS (III)	0,00	0,00	0,00	0,00
Em Operações de Crédito Externas				
Em Operações de Crédito Internas				
POR MEIO DE FUNDOS E PROGRAMAS (IV)				
TOTAL GARANTIAS CONCEDIDAS (V) = (I + II + III + IV)	0,00	0,00	0,00	0,00
RECEITA CORRENTE LÍQUIDA - RCL (VI)	429.092.585,13	464.418.616,66		
(-) Transferências Obrigatórias da União Relativas às Emendas Individuais (art. 166-A, §1º, da CF) (VII)				
RECEITA CORRENTE LÍQUIDA AJUSTADA PARA CÁLCULO DOS LIMITES DE ENDIVIDAMENTO (VIII) = (VI - VII)	429.092.585,13	464.418.616,66	0,00	0,00
% do TOTAL DAS GARANTIAS sobre a RCL AJUSTADA (V/VIII)				
LIMITE DEFINIDO POR RESOLUÇÃO DO SENADO FEDERAL				
LIMITE DE ALERTA (inciso III § 1º do art. 59 da LRF)				
Contragarantias Recebidas	-	-	-	-
Contragarantias Recebidas	-	-	-	-
DOS ESTADOS (IX)	0,00	0,00	0,00	0,00
Em Garantia às Operações de Crédito Externas				
Em Garantia às Operações de Crédito Internas				
DOS MUNICÍPIOS (X)	0,00	0,00	0,00	0,00
Em Garantia às Operações de Crédito Externas				
Em Garantia às Operações de Crédito Internas				
DAS ENTIDADES CONTROLADAS (XI)	0,00	0,00	0,00	0,00
Em Garantia às Operações de Crédito Externas				
Em Garantia às Operações de Crédito Internas				
EM GARANTIAS POR MEIO DE FUNDOS E PROGRAMAS (XII)				
TOTAL CONTRAGARANTIAS RECEBIDAS (XIII) = (IX + X + XI + XII)	0,00	0,00	0,00	0,00

Ribeirão Pires, 29 de maio de 2024.

siconfi Sistema de Informações Contábeis e Fiscais do Setor Público Brasileiro TESOURO NACIONAL	Relatório de Gestão Fiscal
	Prefeitura Municipal de Ribeirão Pires - SP (Poder Executivo)
	Orçamentos Fiscal e da Seguridade Social
	CNPJ: 46522967000134
	Exercício: 2024
	Período de referência: 1º quadrimestre

RGF-Anexo 03 | Tabela 3.0 - Demonstrativo das Garantias e Contragarantias de Valores

Notas Explicativas	Valores
	30/04/2024
Notas Explicativas	-
Notas Explicativas	

RGF-Anexo 04 | Tabela 4.0 - Demonstrativo das Operações de Crédito - Estados, DF e Municípios

Operações de Crédito	Valor Realizado no Período	
	VALOR REALIZADO	
	No Quadrimestre de Referência	Até o Quadrimestre de Referência (a)
Operações de Crédito	-	-
Mobiliária	0,00	0,00
Interna	0,00	0,00
Externa	0,00	0,00
Contratual	0,00	0,00
Interna	0,00	0,00
Empréstimos	0,00	0,00
Aquisição Financiada de Bens e Arrendamento Mercantil Financeiro	0,00	0,00
Antecipação de Receita pela Venda a Termo de Bens e Serviços	0,00	0,00
Assunção, Reconhecimento e Confissão de Dívidas (LRF, art. 29, § 1º)	0,00	0,00
Operações de Crédito não sujeitas ao limite para fins de contratação (I)	0,00	0,00
Externa	0,00	0,00
Empréstimos	0,00	0,00
Aquisição Financiada de Bens e Arrendamento Mercantil Financeiro	0,00	0,00
Antecipações de Receitas pela Venda a Termo de Bens e Serviços	0,00	0,00
Assunção, Reconhecimento e Confissão de Dívidas (LRF, art. 29, § 1º)	0,00	0,00
Operações de crédito não sujeitas ao limite para fins de contratação (II)	0,00	0,00
TOTAL (III)	0,00	0,00

RGF-Anexo 04 | Tabela 4.0 - Demonstrativo das Operações de Crédito - Estados, DF e Municípios

Apuração do Cumprimento dos Limites	Apuração do Cumprimento dos Limites	
	VALOR	% SOBRE A RCL AJUSTADA
Apuração do Cumprimento dos Limites	-	-
RECEITA CORRENTE LÍQUIDA - RCL (IV)	464.418.616,66	
(-) Transferências Obrigatórias da União Relativas às Emendas Individuais (art. 166-A, §1º, da CF) (V)	0,00	
RECEITA CORRENTE LÍQUIDA AJUSTADA PARA CÁLCULO DOS LIMITES DE ENDIVIDAMENTO (VI) = (IV - V)	464.418.616,66	
OPERAÇÕES VEDADAS (VII)	0,00	0,00
TOTAL CONSIDERADO PARA FINS DA APURAÇÃO DO CUMPRIMENTO DO LIMITE (VIII) = (IIIa + VII - Ia - IIa)	0,00	0,00
LIMITE GERAL DEFINIDO POR RESOLUÇÃO DO SENADO FEDERAL PARA AS OPERAÇÕES DE CRÉDITO INTERNAS E EXTERNAS	74.306.978,67	16,00
LIMITE DE ALERTA (inciso III do § 1º do art. 59 da LRF)	66.876.280,80	14,40
OPERAÇÕES DE CRÉDITO POR ANTECIPAÇÃO DA RECEITA ORÇAMENTÁRIA	0,00	0,00
LIMITE DEFINIDO POR RESOLUÇÃO DO SENADO FEDERAL PARA AS OPERAÇÕES DE CRÉDITO POR ANTECIPAÇÃO DA RECEITA ORÇAMENTÁRIA	32.509.303,17	7,00

Documento gerado em 27/05/2024 09:10:08

Página 13 de 14

RGF-Anexo 04 | Tabela 4.0 - Demonstrativo das Operações de Crédito - Estados, DF e Municípios

Outras Operações Que Integram a Dívida Consolidada	Valor Realizado no Período	
	VALOR REALIZADO	
	No Quadrimestre de Referência	Até o Quadrimestre de Referência (a)
Outras Operações Que Integram a Dívida Consolidada	-	-
Parcelamentos de Dívidas	0,00	0,00
Tributos		
Contribuições Previdenciárias		
FGTS		
Demais Contribuições Sociais		
Operações de Reestruturação e Recomposição do Principal de Dívidas		

RGF-Anexo 04 | Tabela 4.0 - Demonstrativo das Operações de Crédito - Estados, DF e Municípios

Notas Explicativas	Valores
	30/04/2024
Notas Explicativas	-
Notas Explicativas	

RGF-Anexo 06 | Tabela 6.0 - Demonstrativo Simplificado do Relatório de Gestão Fiscal

Receita Corrente Líquida	Valor Até o Quadrimestre
	VALOR ATÉ O QUADRIMESTRE DE REFERÊNCIA
Receita Corrente Líquida	-

Receita Corrente Líquida	464.418.616,66
Receita Corrente Líquida Ajustada para Cálculo dos Limites de Endividamento	464.418.616,66
Receita Corrente Líquida Ajustada para Cálculo dos Limites da Despesa com Pessoal	464.418.616,66

Ribeirão Pires, 29 de maio de 2024.

siconfi
TESOURO NACIONAL

Sistema de Informações
Contábeis e Fiscais
do Setor Público Brasileiro

Relatório de Gestão Fiscal

Prefeitura Municipal de Ribeirão Pires - SP (Poder Executivo)

Orçamentos Fiscal e da Seguridade Social

CNPJ: 46522967000134

Exercício: 2024

Período de referência: 1º quadrimestre

RGF-Anexo 06 | Tabela 6.0 - Demonstrativo Simplificado do Relatório de Gestão Fiscal

Despesa com Pessoal	Valor Realizado no Período	
	VALOR	% SOBRE A RCL AJUSTADA
Despesa com Pessoal	-	-
Despesa Total com Pessoal - DTP	178.326.452,77	
Limite Máximo (incisos I, II e III art. 20 da LRF) - <%>	250.786.053,00	54,00
Limite Prudencial (parágrafo único art. 22 da LRF) - <%>	238.246.750,35	51,30
Limite de Alerta (inciso II do §1º do art. 59 da LRF) - <%>	225.707.447,70	48,60

RGF-Anexo 06 | Tabela 6.0 - Demonstrativo Simplificado do Relatório de Gestão Fiscal

Dívida Consolidada	Comparativo do Saldo da Dívida	
	VALOR ATÉ O QUADRIMESTRE DE REFERÊNCIA	% SOBRE A RCL AJUSTADA
Dívida Consolidada	-	-
Dívida Consolidada Líquida	42.611.827,96	9,18
Limite Definido por Resolução do Senado Federal	557.302.339,99	120,00

RGF-Anexo 06 | Tabela 6.0 - Demonstrativo Simplificado do Relatório de Gestão Fiscal

Garantias de Valores	Comparativo do Saldo de Garantia	
	VALOR ATÉ O QUADRIMESTRE DE REFERÊNCIA	% SOBRE A RCL AJUSTADA
Garantias de Valores	-	-
Total das Garantias Concedidas	0,00	0,00
Limite Definido por Resolução do Senado Federal	102.172.095,67	22,00

RGF-Anexo 06 | Tabela 6.0 - Demonstrativo Simplificado do Relatório de Gestão Fiscal

Operações de Crédito	Valor Realizado no Período	
	VALOR ATÉ O QUADRIMESTRE DE REFERÊNCIA	% SOBRE A RCL AJUSTADA
Operações de Crédito	-	-
Operações de Crédito Internas e Externas	0,00	0,00
Limite Definido pelo Senado Federal para Operações de Crédito Externas e Internas	74.306.978,67	16,00
Operações de Crédito por Antecipação da Receita	0,00	0,00
Limite Definido pelo Senado Federal para Operações de Crédito por Antecipação da Receita	32.509.303,17	7,00

RGF-Anexo 06 | Tabela 6.0 - Demonstrativo Simplificado do Relatório de Gestão Fiscal

Restos a Pagar	Restos a Pagar e Disponibilidade de Caixa	
	RESTOS A PAGAR EMPENHADOS E NÃO LIQUIDADOS DO EXERCÍCIO	DISPONIBILIDADE DE CAIXA LÍQUIDA (APÓS A INSCRIÇÃO EM RESTOS A PAGAR NÃO PROCESSADOS DO EXERCÍCIO)
Restos a Pagar	-	-
Valor Total		

RGF-Anexo 06 | Tabela 6.0 - Demonstrativo Simplificado do Relatório de Gestão Fiscal

Notas Explicativas	Valores
	30/04/2024
Notas Explicativas	-
Notas Explicativas	

Lista de Assinaturas

Assinatura: 1
Digitally signed by MARISA DO AMARAL:15604978825 Date: 2024.05.27 10:16:13 BRT Reason: Perfil: Contador Responsável Location: Instituição: Prefeitura Municipal de Ribeirão Pires - SP
Assinatura: 2
Digitally signed by PATRICIA FERREIRA DE LIMA:19269734889 Date: 2024.05.28 08:32:46 BRT Reason: Perfil: Responsável pelo Controle Interno Location: Instituição: Prefeitura Municipal de Ribeirão Pires - SP
Assinatura: 3
Digitally signed by EDUARDO MONTEIRO PACHECO:26745012863 Date: 2024.05.28 09:59:54 BRT Reason: Perfil: Responsável pela Administração Financeira Location: Instituição: Prefeitura Municipal de Ribeirão Pires - SP
Assinatura: 4
Digitally signed by LUIZ GUSTAVO PINHEIRO VOLPI:10771626851 Date: 2024.05.28 10:12:45 BRT Reason: Perfil: Titular do Poder Executivo Location: Instituição: Prefeitura Municipal de Ribeirão Pires - SP
Assinatura: 5
Assinatura: 6

As assinaturas digitais podem ser verificadas no arquivo PDF.

Relatório Resumido de Execução Orçamentária
Prefeitura Municipal de Ribeirão Pires - SP (Poder Executivo)
Orçamentos Fiscal e da Seguridade Social
CNPJ: 46522967000134
Exercício: 2024
Período de referência: 2º bimestre

RREO-Anexo 01 | Tabela 1.0 - Balanço Orçamentário

Receitas Orçamentárias	Estágios da Receita Orçamentária						
	PREVISÃO INICIAL	PREVISÃO ATUALIZADA (a)	RECEITAS REALIZADAS				SALDO (a-c)
			No Bimestre (b)	% (b/a)	Até o Bimestre (c)	% (c/a)	
Receitas Orçamentárias	-	-	-	-	-	-	-
RECEITAS (EXCETO INTRA-ORÇAMENTÁRIAS) (I)	506.782.000,00	537.050.338,32	91.713.363,39	17,08	194.502.991,53	36,22	342.547.346,79
RECEITAS CORRENTES	500.182.000,00	501.000.892,02	82.751.617,03	16,52	185.421.245,17	37,01	315.579.646,85
IMPOSTOS, TAXAS E CONTRIBUIÇÕES DE MELHORIA	160.667.000,00	160.667.000,00	29.960.083,31	18,65	55.728.620,91	34,69	104.938.379,09
Impostos	148.472.000,00	148.472.000,00	27.971.321,77	18,84	52.075.554,67	35,07	96.396.445,33
Taxas	12.195.000,00	12.195.000,00	1.988.761,54	16,31	3.653.066,24	29,96	8.541.933,76
Contribuição de Melhoria	0,00						
CONTRIBUIÇÕES	22.599.000,00	22.599.000,00	3.406.065,15	15,07	7.840.805,59	34,70	14.758.194,41
Contribuições Sociais	13.799.000,00	13.799.000,00	2.035.299,84	14,75	5.034.358,05	36,48	8.764.641,95
Contribuições Econômicas							
Contribuições para Entidades Privadas de Serviço Social e de Formação Profissional							
Contribuição para o Custeio do Serviço de Iluminação Pública	8.800.000,00	8.800.000,00	1.370.765,31	15,58	2.806.447,54	31,89	5.993.552,46
RECEITA PATRIMONIAL	6.585.000,00	6.585.000,00	986.651,79	14,98	6.479.903,02	98,40	105.096,98
Exploração do Patrimônio Imobiliário do Estado							
Valores Mobiliários	5.705.000,00	4.705.000,00	851.056,07	18,09	1.625.200,59	34,54	3.079.799,41
Delegação de Serviços Públicos Mediante Concessão, Permissão, Autorização ou Licença	880.000,00	880.000,00	135.595,72	15,41	344.702,43	39,17	535.297,57
Exploração de Recursos Naturais							
Exploração do Patrimônio Intangível							
Cessão de Direitos	0,00	1.000.000,00	0,00		4.510.000,00	451,00	-3.510.000,00
Demais Receitas Patrimoniais							
RECEITA AGROPECUÁRIA							
RECEITA INDUSTRIAL							
RECEITA DE SERVIÇOS	160.000,00	160.000,00	47.996,37	30,00	91.014,00	56,88	68.986,00
Serviços Administrativos e Comerciais Gerais							
Serviços e Atividades Referentes à Navegação e ao Transporte							
Serviços e Atividades Referentes à Saúde							
Serviços e Atividades Financeiras							
Outros Serviços	160.000,00	160.000,00	47.996,37	30,00	91.014,00	56,88	68.986,00
TRANSFERÊNCIAS CORRENTES	304.124.000,00	304.942.892,02	47.403.174,57	15,54	113.210.714,28	37,13	191.732.177,74
Transferências da União e de suas Entidades	126.724.000,00	127.542.892,02	18.630.614,63	14,61	49.861.172,19	39,09	77.681.719,83
Transferências dos Estados e do Distrito Federal e de suas Entidades	114.400.000,00	114.400.000,00	18.807.709,22	16,44	42.062.651,30	36,77	72.337.348,70
Transferências dos Municípios e de suas Entidades							
Transferências de Instituições Privadas							
Transferências de Outras Instituições Públicas							
Transferências do Exterior							
Demais Transferências Correntes	63.000.000,00	63.000.000,00	9.964.850,72	15,82	21.286.890,79	33,79	41.713.109,21

OUTRAS RECEITAS CORRENTES	6.047.000,00	6.047.000,00	947.645,84	15,67	2.070.187,37	34,23	3.976.812,63
Multas Administrativas, Contratuais e Judiciais	2.800.000,00	2.800.000,00	487.169,02	17,40	1.116.210,41	39,86	1.683.789,59
Indenizações, Restituições e Ressarcimentos							
Bens, Direitos e Valores Incorporados ao Patrimônio Público							
Multas e Juros de Mora das Receitas de Capital							
Demais Receitas Correntes	3.247.000,00	3.247.000,00	460.476,82	14,18	953.976,96	29,38	2.293.023,04

Relatório Resumido de Execução Orçamentária
Prefeitura Municipal de Ribeirão Pires - SP (Poder Executivo)
Orçamentos Fiscal e da Seguridade Social
CNPJ: 46522967000134
Exercício: 2024
Período de referência: 2º bimestre

Receitas Orçamentárias	Estágios da Receita Orçamentária						
	PREVISÃO INICIAL	PREVISÃO ATUALIZADA (a)	RECEITAS REALIZADAS				SALDO (a-c)
			No Bimestre (b)	% (b/a)	Até o Bimestre (c)	% (c/a)	
RECEITAS DE CAPITAL	6.600.000,00	36.049.446,30	8.961.746,36	24,86	9.081.746,36	25,19	26.967.699,94
OPERAÇÕES DE CRÉDITO	0,00	0,00	0,00		0,00		0,00
Operações de Crédito - Mercado Interno							
Operações de Crédito - Mercado Externo							
ALIENAÇÃO DE BENS	0,00	0,00	0,00		0,00		0,00
Alienação de Bens Móveis							
Alienação de Bens Imóveis							
Alienação de Bens Intangíveis							
AMORTIZAÇÕES DE EMPRÉSTIMOS							
TRANSFERÊNCIAS DE CAPITAL	6.600.000,00	36.049.446,30	8.961.746,36	24,86	9.081.746,36	25,19	26.967.699,94
Transferências da União e de suas Entidades		6.989.648,44	226.307,00	3,24	226.307,00	3,24	6.763.341,44
Transferências dos Estados e do Distrito Federal e de suas Entidades	6.600.000,00	29.059.797,86	8.735.439,36	30,06	8.855.439,36	30,47	20.204.358,50
Transferências dos Municípios e de suas Entidades							
Transferências de Instituições Privadas							
Transferências de Outras Instituições Públicas							
Transferências do Exterior							
Demais Transferências de Capital							
OUTRAS RECEITAS DE CAPITAL	0,00	0,00	0,00		0,00		0,00
Integralização do Capital Social							
Remuneração das Disponibilidades do Tesouro							
Resgate de Títulos do Tesouro							
Demais Receitas de Capital							
RECEITAS (INTRA-ORÇAMENTÁRIAS) (II)	22.122.000,00	22.122.000,00	5.757.984,34	26,03	12.539.124,46	56,68	9.582.875,54
SUBTOTAL DAS RECEITAS (III) = (I + II)	528.904.000,00	559.172.338,32	97.471.347,73	17,43	207.042.115,99	37,03	352.130.222,33
OPERAÇÕES DE CRÉDITO/REFINANCIAMENTO (IV)	0,00	0,00	0,00		0,00		0,00
Operações de Crédito - Mercado Interno	0,00	0,00	0,00		0,00		0,00
Mobiliária							
Contratual							
Operações de Crédito - Mercado Externo	0,00	0,00	0,00		0,00		0,00
Mobiliária							
Contratual							
TOTAL DAS RECEITAS (V) = (III + IV)	528.904.000,00	559.172.338,32	97.471.347,73	17,43	207.042.115,99	37,03	352.130.222,33
DÉFICIT (VI)					10.312.776,05		
TOTAL COM DÉFICIT (VII) = (V + VI)	528.904.000,00	559.172.338,32	97.471.347,73	17,43	217.354.892,04	38,87	
SALDOS DE EXERCÍCIOS ANTERIORES	0,00	29.791.618,22			29.791.618,22		
Recursos Arrecadados em Exercícios Anteriores - RPPS							
Superávit Financeiro Utilizado para Créditos Adicionais		29.791.618,22			29.791.618,22		

RREO-Anexo 01 | Tabela 1.0 - Balanço Orçamentário

Despesas Orçamentárias	Estágios da Despesa Orçamentária									
	DOTAÇÃO INICIAL (d)	DOTAÇÃO ATUALIZADA (e)	DESPESAS EMPENHADAS NO BIMESTRE	DESPESAS EMPENHADAS ATÉ O BIMESTRE (f)	SALDO (g) = (e-f)	DESPESAS LIQUIDADAS NO BIMESTRE	DESPESAS LIQUIDADAS ATÉ O BIMESTRE (h)	SALDO (i) = (e-h)	DESPESAS PAGAS ATÉ O BIMESTRE (j)	INSCRITAS EM RESTOS A PAGAR NÃO PROCESSADOS (k)
Despesas Orçamentárias	-	-	-	-	-	-	-	-	-	-
DESPESAS (EXCETO INTRA-ORÇAMENTÁRIAS) (VIII)	504.420.300,00	561.965.256,54	66.174.382,73	345.043.879,02	216.921.377,52	111.561.498,35	205.421.138,18	356.544.118,36	170.438.942,48	0,00

Relatório Resumido de Execução Orçamentária
Prefeitura Municipal de Ribeirão Pires - SP (Poder Executivo)
Orçamentos Fiscal e da Seguridade Social
CNPJ: 46522967000134
Exercício: 2024
Período de referência: 2º bimestre

Despesas Orçamentárias	Estágios da Despesa Orçamentária									
	DOTAÇÃO INICIAL (d)	DOTAÇÃO ATUALIZADA (e)	DESPESAS EMPENHADAS NO BIMESTRE	DESPESAS EMPENHADAS ATÉ O BIMESTRE (f)	SALDO (g) = (e-f)	DESPESAS LIQUIDADAS NO BIMESTRE	DESPESAS LIQUIDADAS ATÉ O BIMESTRE (h)	SALDO (i) = (e-h)	DESPESAS PAGAS ATÉ O BIMESTRE (j)	INSCRITAS EM RESTOS A PAGAR NÃO PROCESSADOS (k)
DESPESAS CORRENTES	466.280.200,00	466.849.392,48	61.257.521,55	277.858.558,70	188.990.833,78	98.567.647,80	185.888.222,39	280.961.170,09	153.135.493,22	0,00
PESSOAL E ENCARGOS SOCIAIS	208.735.700,00	208.597.400,00	31.874.450,05	75.294.537,29	133.302.862,71	33.484.031,89	67.558.826,74	141.038.573,26	66.709.105,02	
JUROS E ENCARGOS DA DÍVIDA	6.650.000,00	4.135.000,00	874.470,09	1.798.684,53	2.336.315,47	874.470,09	1.798.684,53	2.336.315,47	1.798.684,53	
OUTRAS DESPESAS CORRENTES	250.894.500,00	254.116.992,48	28.508.601,41	200.765.336,88	53.351.655,60	64.209.145,82	116.530.711,12	137.586.281,36	84.627.703,67	
DESPESAS DE CAPITAL	32.640.100,00	89.615.864,06	4.916.861,18	67.185.320,32	22.430.543,74	12.993.850,55	19.532.915,79	70.082.948,27	17.303.449,26	0,00
INVESTIMENTOS	28.290.100,00	85.265.864,06	4.186.694,54	66.037.549,71	19.228.314,35	12.263.683,91	18.385.145,18	66.880.718,88	16.155.678,65	
INVERSÕES FINANCEIRAS	150.000,00	150.000,00	0,00	0,00	150.000,00	0,00	0,00	150.000,00	0,00	
AMORTIZAÇÃO DA DÍVIDA	4.200.000,00	4.200.000,00	730.166,64	1.147.770,61	3.052.229,39	730.166,64	1.147.770,61	3.052.229,39	1.147.770,61	
RESERVA DE CONTINGÊNCIA	5.500.000,00	5.500.000,00			5.500.000,00			5.500.000,00		
DESPESAS (INTRA-ORÇAMENTÁRIAS) (IX)	21.733.700,00	24.248.700,00	5.715.091,02	11.627.173,54	12.621.526,46	5.762.287,19	11.235.842,65	13.012.857,35	10.020.853,61	
SUBTOTAL DAS DESPESAS (X) = (VIII + IX)	526.154.000,00	586.213.956,54	71.889.473,75	356.671.052,56	229.542.903,98	117.323.785,54	216.656.980,83	369.556.975,71	180.459.796,09	0,00
AMORTIZAÇÃO DA DÍVIDA / REFINANCIAMENTO (XI)	1.750.000,00	1.750.000,00	351.100,41	697.911,21	1.052.088,79	351.100,41	697.911,21	1.052.088,79	697.911,21	0,00
Amortização da Dívida Interna	1.750.000,00	1.750.000,00	351.100,41	697.911,21	1.052.088,79	351.100,41	697.911,21	1.052.088,79	697.911,21	0,00
Dívida Mobiliária										
Dívida Contratual	1.750.000,00	1.750.000,00	351.100,41	697.911,21	1.052.088,79	351.100,41	697.911,21	1.052.088,79	697.911,21	
Amortização da Dívida Externa	0,00	0,00	0,00	0,00	0,00	0,00	0,00	0,00	0,00	0,00
Dívida Mobiliária										
Dívida Contratual										
TOTAL DAS DESPESAS (XII) = (X + XI)	527.904.000,00	587.963.956,54	72.240.574,16	357.368.963,77	230.594.992,77	117.674.885,95	217.354.892,04	370.609.064,50	181.157.707,30	0,00
SUPERÁVIT (XIII)									25.884.408,69	
TOTAL COM SUPERÁVIT (XIV) = (XII + XIII)	527.904.000,00	587.963.956,54	72.240.574,16	357.368.963,77		117.674.885,95	217.354.892,04		207.042.115,99	0,00
RESERVA DO RPPS	1.000.000,00	1.000.000,00			1.000.000,00			1.000.000,00		

RREO-Anexo 01 | Tabela 1.0 - Balanço Orçamentário

Receitas Intra-Orçamentárias	Estágios da Receita Intra-Orçamentária						
	PREVISÃO INICIAL	PREVISÃO ATUALIZADA (a)	RECEITAS REALIZADAS				SALDO (a-c)
			No Bimestre (b)	% (b/a)	Até o Bimestre (c)	% (c/a)	
Receitas Intra-Orçamentárias	-	-	-	-	-	-	-
RECEITAS (INTRA-ORÇAMENTÁRIAS) (II)	22.122.000,00	22.122.000,00	5.757.984,34	26,03	12.539.124,46	56,68	9.582.875,54
RECEITAS CORRENTES	22.122.000,00	22.122.000,00	5.757.984,34	26,03	12.539.124,46	56,68	9.582.875,54
IMPOSTOS, TAXAS E CONTRIBUIÇÕES DE MELHORIA	0,00	0,00	0,00		0,00		0,00
Impostos							
Taxas							
Contribuição de Melhoria							
CONTRIBUIÇÕES	22.122.000,00	22.122.000,00	5.757.984,34	26,03	12.539.124,46	56,68	9.582.875,54
Contribuições Sociais	22.122.000,00	22.122.000,00	5.757.984,34	26,03	12.539.124,46	56,68	9.582.875,54
Contribuições Econômicas							
Contribuições para Entidades Privadas de Serviço Social e de Formação Profissional							
Contribuição para o Custeio do Serviço de Iluminação Pública							

RECEITA PATRIMONIAL	0,00	0,00	0,00		0,00		0,00
Exploração do Patrimônio Imobiliário do Estado							
Valores Mobiliários							
Delegação de Serviços Públicos Mediante Concessão, Permissão, Autorização ou Licença							
Exploração de Recursos Naturais							

Relatório Resumido de Execução Orçamentária
Prefeitura Municipal de Ribeirão Pires - SP (Poder Executivo)
Orçamentos Fiscal e da Seguridade Social
CNPJ: 46522967000134
Exercício: 2024
Período de referência: 2º bimestre

Receitas Intra-Orçamentárias	Estágios da Receita Intra-Orçamentária					
	PREVISÃO INICIAL	PREVISÃO ATUALIZADA (a)	RECEITAS REALIZADAS			
			No Bimestre (b)	% (b/a)	Até o Bimestre (c)	% (c/a)
Exploração do Patrimônio Intangível						
Cessão de Direitos						
Demais Receitas Patrimoniais						
RECEITA AGROPECUÁRIA						
RECEITA INDUSTRIAL						
RECEITA DE SERVIÇOS	0,00	0,00	0,00		0,00	0,00
Serviços Administrativos e Comerciais Gerais						
Serviços e Atividades Referentes à Navegação e ao Transporte						
Serviços e Atividades Referentes à Saúde						
Serviços e Atividades Financeiras						
Outros Serviços						
TRANSFERÊNCIAS CORRENTES	0,00	0,00	0,00		0,00	0,00
Transferências da União e de suas Entidades						
Transferências dos Estados e do Distrito Federal e de suas Entidades						
Transferências dos Municípios e de suas Entidades						
Transferências de Instituições Privadas						
Transferências de Outras Instituições Públicas						
Transferências do Exterior						
Demais Transferências Correntes						
OUTRAS RECEITAS CORRENTES	0,00	0,00	0,00		0,00	0,00
Multas Administrativas, Contratuais e Judiciais						
Indenizações, Restituições e Ressarcimentos						
Bens, Direitos e Valores Incorporados ao Patrimônio Público						
Multas e Juros de Mora das Receitas de Capital						
Demais Receitas Correntes						
RECEITAS DE CAPITAL	0,00	0,00	0,00		0,00	0,00
OPERAÇÕES DE CRÉDITO	0,00	0,00	0,00		0,00	0,00
Operações de Crédito - Mercado Interno						
Operações de Crédito - Mercado Externo						
ALIENAÇÃO DE BENS	0,00	0,00	0,00		0,00	0,00
Alienação de Bens Móveis						
Alienação de Bens Imóveis						
Alienação de Bens Intangíveis						
AMORTIZAÇÕES DE EMPRÉSTIMOS						
TRANSFERÊNCIAS DE CAPITAL	0,00	0,00	0,00		0,00	0,00
Transferências da União e de suas Entidades						
Transferências dos Estados e do Distrito Federal e de suas Entidades						
Transferências dos Municípios e de suas Entidades						
Transferências de Instituições Privadas						
Transferências de Outras Instituições Públicas						

Transferências do Exterior							
Demais Transferências de Capital							
OUTRAS RECEITAS DE CAPITAL	0,00	0,00	0,00	0,00	0,00	0,00	0,00
Integralização do Capital Social							
Remuneração das Disponibilidades do Tesouro							
Resgate de Títulos do Tesouro							

 <div>Sistema de Informações Contábeis e Fiscais do Setor Público Brasileiro</div> <div>TESOURO NACIONAL</div>	Relatório Resumido de Execução Orçamentária
	Prefeitura Municipal de Ribeirão Pires - SP (Poder Executivo)
	Orçamentos Fiscal e da Seguridade Social
	CNPJ: 46522967000134
	Exercício: 2024
	Período de referência: 2º bimestre

Receitas Intra-Orçamentárias	Estágios da Receita Intra-Orçamentária					
	PREVISÃO INICIAL	PREVISÃO ATUALIZADA (a)	RECEITAS REALIZADAS			
			No Bimestre (b)	% (b/a)	Até o Bimestre (c)	% (c/a)
Demais Receitas de Capital						

RREO-Anexo 01 | Tabela 1.0 - Balanço Orçamentário

Despesas Intra-Orçamentárias	Estágios da Despesa Intra-Orçamentária									
	DOTAÇÃO INICIAL (d)	DOTAÇÃO ATUALIZADA (e)	DESPESAS EMPENHADAS NO BIMESTRE	DESPESAS EMPENHADAS ATÉ O BIMESTRE (f)	SALDO (g) = (e-f)	DESPESAS LIQUIDADAS NO BIMESTRE	DESPESAS LIQUIDADAS ATÉ O BIMESTRE (h)	SALDO (i) = (e-h)	DESPESAS PAGAS ATÉ O BIMESTRE (j)	INSCRITAS EM RESTOS A PAGAR NÃO PROCESSADOS (k)
Despesas Intra-Orçamentárias	-	-	-	-	-	-	-	-	-	-
DESPESAS (INTRA-ORÇAMENTÁRIAS) (IX)	21.733.700,00	24.248.700,00	5.715.091,02	11.627.173,54	12.621.526,46	5.762.287,19	11.235.842,65	13.012.857,35	10.020.853,61	0,00
DESPESAS CORRENTES	18.583.700,00	20.128.700,00	3.993.614,59	8.290.526,27	11.838.173,73	4.040.810,76	7.899.195,38	12.229.504,62	6.684.206,34	0,00
PESSOAL E ENCARGOS SOCIAIS	17.183.700,00	17.183.700,00	2.429.986,89	5.348.195,06	11.835.504,94	2.477.183,06	4.956.864,17	12.226.835,83	3.741.875,13	
JUROS E ENCARGOS DA DÍVIDA	1.400.000,00	2.945.000,00	1.563.627,70	2.942.331,21	2.668,79	1.563.627,70	2.942.331,21	2.668,79	2.942.331,21	
OUTRAS DESPESAS CORRENTES										
DESPESAS DE CAPITAL	3.150.000,00	4.120.000,00	1.721.476,43	3.336.647,27	783.352,73	1.721.476,43	3.336.647,27	783.352,73	3.336.647,27	0,00
INVESTIMENTOS										
INVERSÕES FINANCEIRAS										
AMORTIZAÇÃO DA DÍVIDA	3.150.000,00	4.120.000,00	1.721.476,43	3.336.647,27	783.352,73	1.721.476,43	3.336.647,27	783.352,73	3.336.647,27	
RESERVA DE CONTINGÊNCIA										

<div><div>siconfi</div><div>Sistema de Informações Contábeis e Fiscais do Setor Público Brasileiro</div><div>TESOURO NACIONAL</div></div>	Relatório Resumido de Execução Orçamentária
	Prefeitura Municipal de Ribeirão Pires - SP (Poder Executivo)
	Orçamentos Fiscal e da Seguridade Social
	CNPJ: 46522967000134
	Exercício: 2024
	Período de referência: 2º bimestre

RREO-Anexo 01 | Tabela 1.0 - Balanço Orçamentário

Notas Explicativas	Valores
	30/04/2024
Notas Explicativas	-
Notas Explicativas	

Relatório Resumido de Execução Orçamentária
Prefeitura Municipal de Ribeirão Pires - SP (Poder Executivo)
Orçamentos Fiscal e da Seguridade Social
CNPJ: 46522967000134
Exercício: 2024
Período de referência: 2º bimestre

RREO-Anexo 02 | Tabela 2.0 - Demonstrativo da Execução das Despesas por Função/Subfunção | Total das Despesas Exceto Intra-Orçamentárias

Função/Subfunção	Execução da Despesa										INSCRITAS EM RESTOS A PAGAR NÃO PROCESSADOS (f)
	DOTAÇÃO INICIAL	DOTAÇÃO ATUALIZADA (a)	DESPESAS EMPENHADAS NO BIMESTRE	DESPESAS EMPENHADAS ATÉ O BIMESTRE (b)	% (b/total b)	SALDO (c) = (a-b)	DESPESAS LIQUIDADAS NO BIMESTRE	DESPESAS LIQUIDADAS ATÉ O BIMESTRE (d)	% (d/total d)	SALDO (e) = (a-d)	
DESPESAS (EXCETO INTRA-ORÇAMENTÁRIAS) (i)	507.170.300,00	564.715.256,54	66.525.483,14	345.741.790,23	96,75	218.973.466,31	111.912.598,76	206.119.049,39	94,83	358.596.207,15	0,00
Legislativa	16.279.000,00	16.279.000,00	580.913,80	13.693.047,50	3,83	2.585.952,50	2.035.891,81	4.002.917,27	1,84	12.276.082,73	0,00
Ação Legislativa	16.279.000,00	16.279.000,00	580.913,80	13.693.047,50	3,83	2.585.952,50	2.035.891,81	4.002.917,27	1,84	12.276.082,73	
Controle Externo											
FU01 - Administração Geral											
FU01 - Demais Subfunções											
Judiciária	0,00	0,00	0,00	0,00		0,00	0,00	0,00		0,00	0,00
Ação Judiciária											
Defesa do Interesse Público no Processo Judiciário											
FU02 - Administração Geral											
FU02 - Demais Subfunções											
Essencial à Justiça	4.247.200,00	4.247.200,00	727.363,11	1.680.151,31	0,47	2.567.048,69	711.669,10	1.270.038,19	0,58	2.977.161,81	0,00
Defesa da Ordem Jurídica											
Representação Judicial e Extrajudicial											
FU03 - Administração Geral	4.247.200,00	4.247.200,00	727.363,11	1.680.151,31	0,47	2.567.048,69	711.669,10	1.270.038,19	0,58	2.977.161,81	
FU03 - Demais Subfunções											
Administração	35.014.400,00	37.018.551,58	4.370.772,58	18.191.638,66	5,09	18.826.912,92	6.755.249,16	13.119.916,01	6,04	23.898.635,57	0,00
Planejamento e Orçamento											
FU04 - Administração Geral	33.406.400,00	35.410.551,58	4.244.544,64	17.571.942,09	4,92	17.838.609,49	6.630.009,73	12.637.240,30	5,81	22.773.311,28	
Administração Financeira											
Controle Interno											
Normatização e Fiscalização											
Tecnologia da Informação											
Ordenamento Territorial											
Formação de Recursos Humanos											
Administração de Receitas											
Administração de Concessões											
Comunicação Social	1.608.000,00	1.608.000,00	126.227,94	619.696,57	0,17	988.303,43	125.239,43	482.675,71	0,22	1.125.324,29	
FU04 - Demais Subfunções											
Defesa Nacional	0,00	0,00	0,00	0,00		0,00	0,00	0,00		0,00	0,00
Defesa Aérea											
Defesa Naval											
Defesa Terrestre											
FU05 - Administração Geral											
FU05 - Demais Subfunções											
Segurança Pública	21.841.900,00	21.841.900,00	3.250.358,68	10.907.422,91	3,05	10.934.477,09	3.846.259,46	7.137.515,27	3,28	14.704.384,73	0,00
Policimento	9.791.100,00	9.791.100,00	1.997.637,48	4.291.044,47	1,20	5.500.055,53	1.918.939,13	3.535.070,40	1,63	6.256.029,60	
Defesa Civil	1.291.500,00	1.291.500,00	212.471,19	374.824,22	0,10	916.675,78	184.471,19	346.824,22	0,16	944.675,78	
Informação e Inteligência											
FU06 - Administração Geral	1.290.600,00	1.290.600,00	308.347,00	719.334,35	0,20	571.265,65	279.206,80	426.278,02	0,20	864.321,98	
FU06 - Demais Subfunções	9.468.700,00	9.468.700,00	731.903,01	5.522.219,87	1,55	3.946.480,13	1.463.642,34	2.829.342,63	1,30	6.639.357,37	
Relações Exteriores	0,00	0,00	0,00	0,00		0,00	0,00	0,00		0,00	0,00
Relações Diplomáticas											
Cooperação Internacional											

FU07 - Administração Geral												
FU07 - Demais Subfunções												
Assistência Social	12.461.500,00	13.156.760,91	1.350.907,78	5.455.074,85	1,53	7.701.686,06	1.548.331,37	3.019.420,10	1,39	10.137.340,81	0,00	
Assistência ao Idoso	1.230.000,00	1.230.000,00	0,00	983.190,00	0,28	246.810,00	178.958,76	387.751,52	0,18	842.248,48		
Assistência ao Portador de Deficiência	1.030.000,00	862.450,00	0,00	293.571,00	0,08	568.879,00	63.657,00	127.314,00	0,06	735.136,00		
Assistência à Criança e ao Adolescente	1.335.000,00	1.802.550,00	244.550,00	1.406.562,20	0,39	395.987,80	308.340,72	554.861,44	0,26	1.247.688,56		
Assistência Comunitária	5.698.500,00	6.093.760,91	736.977,74	1.979.859,25	0,55	4.113.901,66	647.844,65	1.208.526,77	0,56	4.885.234,14		

Relatório Resumido de Execução Orçamentária
Prefeitura Municipal de Ribeirão Pires - SP (Poder Executivo)
Orçamentos Fiscal e da Seguridade Social
CNPJ: 46522967000134
Exercício: 2024
Período de referência: 2º bimestre

Função/Subfunção	Execução da Despesa										INSCRITAS EM RESTOS A PAGAR NÃO PROCESSADOS (f)
	DOTAÇÃO INICIAL	DOTAÇÃO ATUALIZADA (a)	DESPESAS EMPENHADAS NO BIMESTRE	DESPESAS EMPENHADAS ATÉ O BIMESTRE (b)	% (b/total b)	SALDO (c) = (a-b)	DESPESAS LIQUIDADAS NO BIMESTRE	DESPESAS LIQUIDADAS ATÉ O BIMESTRE (d)	% (d/total d)	SALDO (e) = (a-d)	
FU08 - Administração Geral	3.168.000,00	3.168.000,00	369.380,04	791.892,40	0,22	2.376.107,60	349.530,24	740.966,37	0,34	2.427.033,63	
FU08 - Demais Subfunções											
Previdência Social	35.273.000,00	35.273.000,00	6.372.680,77	11.639.955,85	3,26	23.633.044,15	6.239.032,64	11.218.502,79	5,16	24.054.497,21	0,00
Previdência Básica											
Previdência do Regime Estatutário	32.739.000,00	32.739.000,00	5.986.936,50	10.601.172,70	2,97	22.137.827,30	5.879.359,50	10.487.443,70	4,83	22.251.556,30	
Previdência Complementar											
Previdência Especial											
FU09 - Administração Geral	2.534.000,00	2.534.000,00	385.744,27	1.038.783,15	0,29	1.495.216,85	359.673,14	731.059,09	0,34	1.802.940,91	
FU09 - Demais Subfunções											
Saúde	137.955.400,00	139.418.788,17	14.966.516,09	105.904.595,80	29,63	33.514.192,37	33.129.511,87	67.567.763,21	31,09	71.851.024,96	0,00
Atenção Básica	36.174.700,00	37.638.088,17	8.813.275,33	22.900.512,24	6,41	14.737.575,93	8.727.739,77	16.109.561,15	7,41	21.528.527,02	
Assistência Hospitalar e Ambulatorial	93.920.500,00	93.920.500,00	4.677.645,50	80.366.756,36	22,49	13.553.743,64	23.121.580,64	49.006.278,66	22,55	44.914.221,34	
Suporte Profilático e Terapêutico											
Vigilância Sanitária	1.061.200,00	1.061.200,00	250.899,20	313.319,00	0,09	747.881,00	65.495,40	127.915,20	0,06	933.284,80	
Vigilância Epidemiológica	962.500,00	962.500,00	126.289,55	244.030,52	0,07	718.469,48	126.289,55	244.030,52	0,11	718.469,48	
Alimentação e Nutrição											
FU10 - Administração Geral	5.836.500,00	5.836.500,00	1.088.406,51	2.079.977,68	0,58	3.756.522,32	1.088.406,51	2.079.977,68	0,96	3.756.522,32	
FU10 - Demais Subfunções											
Trabalho	0,00	0,00	0,00	0,00		0,00	0,00	0,00		0,00	0,00
Proteção e Benefícios ao Trabalhador											
Relações de Trabalho											
Empregabilidade											
Fomento ao Trabalho											
FU11 - Administração Geral											
FU11 - Demais Subfunções											
Educação	122.571.700,00	122.785.869,32	18.812.675,24	58.689.900,65	16,42	64.095.968,67	26.479.237,03	46.882.421,59	21,57	75.903.447,73	0,00
Ensino Fundamental	37.492.000,00	37.729.942,92	5.289.591,85	21.225.366,52	5,94	16.504.576,40	9.107.434,25	16.131.888,56	7,42	21.598.054,36	
Ensino Médio											
Ensino Profissional											
Ensino Superior											
Educação Infantil	78.046.200,00	78.022.426,40	12.438.839,12	35.276.326,24	9,87	42.746.100,16	16.287.558,51	28.562.325,14	13,14	49.460.101,26	
Educação de Jovens e Adultos											
Educação Especial											
Educação Básica											
FU12 - Administração Geral	7.033.500,00	7.033.500,00	1.084.244,27	2.188.207,89	0,61	4.845.292,11	1.084.244,27	2.188.207,89	1,01	4.845.292,11	
FU12 - Demais Subfunções											
Cultura	2.812.500,00	4.697.231,29	1.467.444,22	2.318.202,00	0,65	2.379.029,29	1.453.576,36	1.948.598,61	0,90	2.748.632,68	0,00
Patrimônio Histórico Artístico e Arqueológico											
Difusão Cultural	2.812.500,00	4.697.231,29	1.467.444,22	2.318.202,00	0,65	2.379.029,29	1.453.576,36	1.948.598,61	0,90	2.748.632,68	
FU13 - Administração Geral											
FU13 - Demais Subfunções											
Direitos da Cidadania	0,00	0,00	0,00	0,00		0,00	0,00	0,00		0,00	0,00
Custódia e Reintegração Social											
Direitos Individuais Coletivos e Difusos											
Assistência aos Povos Indígenas											
FU14 - Administração Geral											
FU14 - Demais Subfunções											

Urbanismo	72.554.600,00	126.352.855,27	5.776.360,16	101.541.845,15	28,41	24.811.010,12	21.536.446,05	36.454.980,78	16,77	89.897.874,49	0,00
Infra-Estrutura Urbana	30.434.900,00	78.197.181,14	4.712.994,07	63.466.542,78	17,76	14.730.638,36	13.567.094,56	20.244.558,84	9,31	57.952.622,30	
Serviços Urbanos	27.250.000,00	27.250.000,00	142.133,35	26.115.191,81	7,31	1.134.808,19	5.645.689,90	10.717.460,70	4,93	16.532.539,30	
Transportes Coletivos Urbanos	2.400.000,00	2.400.000,00	0,00	2.400.000,00	0,67	0,00	620.232,00	1.302.034,29	0,60	1.097.965,71	
FU15 - Administração Geral	5.869.700,00	5.869.700,00	921.232,74	1.914.741,81	0,54	3.954.958,19	974.991,29	1.914.741,81	0,88	3.954.958,19	
FU15 - Demais Subfunções	6.600.000,00	12.635.974,13	0,00	7.645.368,75	2,14	4.990.605,38	728.438,30	2.276.185,14	1,05	10.359.788,99	
Habitação	0,00	0,00	0,00	0,00		0,00	0,00	0,00		0,00	0,00
Habitação Rural											

Ribeirão Pires, 29 de maio de 2024.

siconfi
TESOURO NACIONAL

Sistema de Informações
Contábeis e Fiscais
do Setor Público Brasileiro

Relatório Resumido de Execução Orçamentária
Prefeitura Municipal de Ribeirão Pires - SP (Poder Executivo)
Orçamentos Fiscal e da Seguridade Social
CNPJ: 46522967000134
Exercício: 2024
Período de referência: 2º bimestre

Função/Subfunção	Execução da Despesa										INSCRITAS EM RESTOS A PAGAR NÃO PROCESSADOS (f)
	DOTAÇÃO INICIAL	DOTAÇÃO ATUALIZADA (a)	DESPESAS EMPENHADAS NO BIMESTRE	DESPESAS EMPENHADAS ATÉ O BIMESTRE (b)	% (b/total b)	SALDO (c) = (a-b)	DESPESAS LIQUIDADAS NO BIMESTRE	DESPESAS LIQUIDADAS ATÉ O BIMESTRE (d)	% (d/total d)	SALDO (e) = (a-d)	
Habitação Urbana											
FU16 - Administração Geral											
FU16 - Demais Subfunções											
Saneamento	0,00	0,00	0,00	0,00		0,00	0,00	0,00		0,00	0,00
Saneamento Básico Rural											
Saneamento Básico Urbano											
FU17 - Administração Geral											
FU17 - Demais Subfunções											
Gestão Ambiental	6.189.500,00	6.189.500,00	1.065.230,14	2.180.998,67	0,61	4.008.501,33	1.097.872,07	1.987.037,44	0,91	4.202.462,56	0,00
Preservação e Conservação Ambiental	850.000,00	850.000,00	107.311,69	238.498,11	0,07	611.501,89	190.392,40	192.596,40	0,09	657.403,60	
Controle Ambiental											
Recuperação de Áreas Degradadas											
Recursos Hídricos											
Meteorologia											
FU18 - Administração Geral	5.339.500,00	5.339.500,00	957.918,45	1.942.500,56	0,54	3.396.999,44	907.479,67	1.794.441,04	0,83	3.545.058,96	
FU18 - Demais Subfunções											
Ciência e Tecnologia	0,00	0,00	0,00	0,00		0,00	0,00	0,00		0,00	0,00
Desenvolvimento Científico											
Desenvolvimento Tecnológico e Engenharia											
Difusão do Conhecimento Científico e Tecnológico											
FU19 - Administração Geral											
FU19 - Demais Subfunções											
Agricultura	0,00	0,00	0,00	0,00		0,00	0,00	0,00		0,00	0,00
Abastecimento											
Extensão Rural											
Irrigação											
Promoção da Produção Agropecuária											
Defesa Agropecuária											
FU20 - Administração Geral											
FU20 - Demais Subfunções											
Organização Agrária	0,00	0,00	0,00	0,00		0,00	0,00	0,00		0,00	0,00
Reforma Agrária											
Colonização											
FU21 - Administração Geral											
FU21 - Demais Subfunções											
Indústria	0,00	0,00	0,00	0,00		0,00	0,00	0,00		0,00	0,00
Promoção Industrial											
Produção Industrial											
Mineração											
Propriedade Industrial											
Normalização e Qualidade											
FU22 - Administração Geral											
FU22 - Demais Subfunções											
Comércio e Serviços	6.356.000,00	6.356.000,00	3.026.991,30	4.019.669,30	1,12	2.336.330,70	2.293.784,82	2.740.425,56	1,26	3.615.574,44	0,00
Promoção Comercial											
Comercialização											
Comércio Exterior											
Serviços Financeiros											
Turismo	3.650.000,00	3.650.000,00	2.545.573,01	2.811.068,01	0,79	838.931,99	1.780.890,07	1.803.921,61	0,83	1.846.078,39	
FU23 - Administração Geral	2.706.000,00	2.706.000,00	481.418,29	1.208.601,29	0,34	1.497.398,71	512.894,75	936.503,95	0,43	1.769.496,05	
FU23 - Demais Subfunções											
Comunicações	0,00	0,00	0,00	0,00		0,00	0,00	0,00		0,00	0,00
Comunicações Postais											

Ribeirão Pires, 29 de maio de 2024.

Telecomunicações											
FU24 - Administração Geral											

Relatório Resumido de Execução Orçamentária
Prefeitura Municipal de Ribeirão Pires - SP (Poder Executivo)
Orçamentos Fiscal e da Seguridade Social
CNPJ: 46522967000134
Exercício: 2024
Período de referência: 2º bimestre

Função/Subfunção	Execução da Despesa										INSCRITAS EM RESTOS A PAGAR NÃO PROCESSADOS (f)
	DOTAÇÃO INICIAL	DOTAÇÃO ATUALIZADA (a)	DESPESAS EMPENHADAS NO BIMESTRE	DESPESAS EMPENHADAS ATÉ O BIMESTRE (b)	% (b/total b)	SALDO (c) = (a-b)	DESPESAS LIQUIDADAS NO BIMESTRE	DESPESAS LIQUIDADAS ATÉ O BIMESTRE (d)	% (d/total d)	SALDO (e) = (a-d)	
FU24 - Demais Subfunções											
Energia	0,00	0,00	0,00	0,00		0,00	0,00	0,00		0,00	0,00
Conservação de Energia											
Energia Elétrica											
Combustíveis Minerais											
Biocombustíveis											
FU25 - Administração Geral											
FU25 - Demais Subfunções											
Transporte	0,00	0,00	0,00	0,00		0,00	0,00	0,00		0,00	0,00
Transporte Aéreo											
Transporte Rodoviário											
Transporte Ferroviário											
Transporte Hidroviário											
Transportes Especiais											
FU26 - Administração Geral											
FU26 - Demais Subfunções											
Desporto e Lazer	8.461.000,00	8.461.000,00	1.282.045,72	2.899.099,10	0,81	5.561.900,90	1.300.513,47	2.149.324,09	0,99	6.311.675,91	0,00
Desporto de Rendimento											
Desporto Comunitário											
Lazer	1.760.000,00	1.760.000,00	353.667,50	1.025.576,23	0,29	734.423,77	439.885,81	441.817,62	0,20	1.318.182,38	
FU27 - Administração Geral	6.701.000,00	6.701.000,00	928.378,22	1.873.522,87	0,52	4.827.477,13	860.627,66	1.707.506,47	0,79	4.993.493,53	
FU27 - Demais Subfunções											
Encargos Especiais	18.652.600,00	16.137.600,00	3.485.223,55	6.620.188,48	1,85	9.517.411,52	3.485.223,55	6.620.188,48	3,05	9.517.411,52	0,00
Refinanciamento da Dívida Interna	1.750.000,00	1.750.000,00	351.100,41	697.911,21	0,20	1.052.088,79	351.100,41	697.911,21	0,32	1.052.088,79	
Refinanciamento da Dívida Externa											
Serviço da Dívida Interna	10.850.000,00	8.335.000,00	1.604.636,73	2.946.455,14	0,82	5.388.544,86	1.604.636,73	2.946.455,14	1,36	5.388.544,86	
Serviço da Dívida Externa											
Transferências											
Outros Encargos Especiais	6.052.600,00	6.052.600,00	1.529.486,41	2.975.822,13	0,83	3.076.777,87	1.529.486,41	2.975.822,13	1,37	3.076.777,87	
Transferências para a Educação Básica											
FU28 - Demais Subfunções											
Reserva de Contingência	6.500.000,00	6.500.000,00				6.500.000,00				6.500.000,00	
DESPESAS (INTRA-ORÇAMENTÁRIAS) (II)	21.733.700,00	24.248.700,00	5.715.091,02	11.627.173,54	3,25	12.621.526,46	5.762.287,19	11.235.842,65	5,17	13.012.857,35	
TOTAL (III) = (I + II)	528.904.000,00	588.963.956,54	72.240.574,16	357.368.963,77	100,00	231.594.992,77	117.674.885,95	217.354.892,04	100,00	371.609.064,50	0,00

RREO-Anexo 02 | Tabela 2.0 - Demonstrativo da Execução das Despesas por Função/Subfunção | Total das Despesas Intra-Orçamentárias

Função/Subfunção - Intra	Execução da Despesa - Intra										INSCRITAS EM RESTOS A PAGAR NÃO PROCESSADOS (f)
	DOTAÇÃO INICIAL	DOTAÇÃO ATUALIZADA (a)	DESPESAS EMPENHADAS NO BIMESTRE	DESPESAS EMPENHADAS ATÉ O BIMESTRE (b)	% (b/III b)	SALDO (c) = (a-b)	DESPESAS LIQUIDADAS NO BIMESTRE	DESPESAS LIQUIDADAS ATÉ O BIMESTRE (d)	% (d/III d)	SALDO (e) = (a-d)	
DESPESAS (INTRA-ORÇAMENTÁRIAS) (II)	21.733.700,00	24.248.700,00	5.715.091,02	11.627.173,54	3,25	12.621.526,46	5.762.287,19	11.235.842,65	5,17	13.012.857,35	0,00
Legislativa	486.000,00	486.000,00	0,00	486.000,00	0,14	0,00	47.196,17	94.669,11	0,04	391.330,89	0,00
Ação Legislativa	486.000,00	486.000,00	0,00	486.000,00	0,14	0,00	47.196,17	94.669,11	0,04	391.330,89	
Controle Externo											

FU01 - Administração Geral											
FU01 - Demais Subfunções											
Judiciária	0,00	0,00	0,00	0,00		0,00	0,00	0,00		0,00	0,00
Ação Judiciária											
Defesa do Interesse Público no Processo Judiciário											
FU02 - Administração Geral											
FU02 - Demais Subfunções											
Essencial à Justiça	272.000,00	272.000,00	41.605,66	82.935,59	0,02	189.064,41	41.605,66	82.935,59	0,04	189.064,41	0,00

Relatório Resumido de Execução Orçamentária
Prefeitura Municipal de Ribeirão Pires - SP (Poder Executivo)
Orçamentos Fiscal e da Seguridade Social
CNPJ: 46522967000134
Exercício: 2024
Período de referência: 2º bimestre

Função/Subfunção - Intra	Execução da Despesa - Intra										
	DOTAÇÃO INICIAL	DOTAÇÃO ATUALIZADA (a)	DESPESAS EMPENHADAS NO BIMESTRE	DESPESAS EMPENHADAS ATÉ O BIMESTRE (b)	% (b/III b)	SALDO (c) = (a-b)	DESPESAS LIQUIDADAS NO BIMESTRE	DESPESAS LIQUIDADAS ATÉ O BIMESTRE (d)	% (d/III d)	SALDO (e) = (a-d)	INSCRITAS EM RESTOS A PAGAR NÃO PROCESSADOS (f)
Defesa da Ordem Jurídica											
Representação Judicial e Extrajudicial											
FU03 - Administração Geral	272.000,00	272.000,00	41.605,66	82.935,59	0,02	189.064,41	41.605,66	82.935,59	0,04	189.064,41	
FU03 - Demais Subfunções											
Administração	615.100,00	615.100,00	86.583,70	174.088,15	0,05	441.011,85	86.583,70	174.088,15	0,08	441.011,85	0,00
Planejamento e Orçamento											
FU04 - Administração Geral	615.100,00	615.100,00	86.583,70	174.088,15	0,05	441.011,85	86.583,70	174.088,15	0,08	441.011,85	
Administração Financeira											
Controle Interno											
Normatização e Fiscalização											
Tecnologia da Informação											
Ordenamento Territorial											
Formação de Recursos Humanos											
Administração de Receitas											
Administração de Concessões											
Comunicação Social											
FU04 - Demais Subfunções											
Defesa Nacional	0,00	0,00	0,00	0,00		0,00	0,00	0,00		0,00	0,00
Defesa Aérea											
Defesa Naval											
Defesa Terrestre											
FU05 - Administração Geral											
FU05 - Demais Subfunções											
Segurança Pública	1.018.000,00	1.018.000,00	146.121,64	292.237,19	0,08	725.762,81	146.121,64	292.237,19	0,13	725.762,81	0,00
Policimento	715.000,00	715.000,00	102.783,70	204.711,73	0,06	510.288,27	102.783,70	204.711,73	0,09	510.288,27	
Defesa Civil	70.500,00	70.500,00	10.141,88	20.257,03	0,01	50.242,97	10.141,88	20.257,03	0,01	50.242,97	
Informação e Inteligência											
FU06 - Administração Geral	32.000,00	32.000,00	5.354,68	10.767,04	0,00	21.232,96	5.354,68	10.767,04	0,00	21.232,96	
FU06 - Demais Subfunções	200.500,00	200.500,00	27.841,38	56.501,39	0,02	143.998,61	27.841,38	56.501,39	0,03	143.998,61	
Relações Exteriores	0,00	0,00	0,00	0,00		0,00	0,00	0,00		0,00	0,00
Relações Diplomáticas											
Cooperação Internacional											
FU07 - Administração Geral											
FU07 - Demais Subfunções											
Assistência Social	307.500,00	307.500,00	34.685,82	69.753,04	0,02	237.746,96	34.685,82	69.753,04	0,03	237.746,96	0,00
Assistência ao Idoso											
Assistência ao Portador de Deficiência											
Assistência à Criança e ao Adolescente											
Assistência Comunitária	50.500,00	50.500,00	0,00	0,00	0,00	50.500,00	0,00	0,00	0,00	50.500,00	
FU08 - Administração Geral	257.000,00	257.000,00	34.685,82	69.753,04	0,02	187.246,96	34.685,82	69.753,04	0,03	187.246,96	
FU08 - Demais Subfunções											
Previdência Social	80.000,00	80.000,00	10.841,32	21.682,64	0,01	58.317,36	10.841,32	21.682,64	0,01	58.317,36	0,00
Previdência Básica											
Previdência do Regime Estatutário											
Previdência Complementar											
Previdência Especial											
FU09 - Administração Geral	80.000,00	80.000,00	10.841,32	21.682,64	0,01	58.317,36	10.841,32	21.682,64	0,01	58.317,36	

FU09 - Demais Subfunções											
Saúde	3.376.600,00	3.376.600,00	485.955,63	971.701,04	0,27	2.404.898,96	485.955,63	971.701,04	0,45	2.404.898,96	0,00
Atenção Básica	1.202.500,00	1.202.500,00	161.051,24	327.970,55	0,09	874.529,45	161.051,24	327.970,55	0,15	874.529,45	
Assistência Hospitalar e Ambulatorial	2.024.100,00	2.024.100,00	298.292,76	598.751,02	0,17	1.425.348,98	298.292,76	598.751,02	0,28	1.425.348,98	
Suporte Profilático e Terapêutico											
Vigilância Sanitária											
Vigilância Epidemiológica	46.000,00	46.000,00	5.600,36	10.146,63	0,00	35.853,37	5.600,36	10.146,63	0,00	35.853,37	
Alimentação e Nutrição											

Relatório Resumido de Execução Orçamentária
Prefeitura Municipal de Ribeirão Pires - SP (Poder Executivo)
Orçamentos Fiscal e da Seguridade Social
CNPJ: 46522967000134
Exercício: 2024
Período de referência: 2º bimestre

Função/Subfunção - Intra	Execução da Despesa - Intra										INSCRITAS EM RESTOS A PAGAR NÃO PROCESSADOS (f)
	DOTAÇÃO INICIAL	DOTAÇÃO ATUALIZADA (a)	DESPESAS EMPENHADAS NO BIMESTRE	DESPESAS EMPENHADAS ATÉ O BIMESTRE (b)	% (b/III b)	SALDO (c) = (a-b)	DESPESAS LIQUIDADAS NO BIMESTRE	DESPESAS LIQUIDADAS ATÉ O BIMESTRE (d)	% (d/III d)	SALDO (e) = (a-d)	
FU10 - Administração Geral	104.000,00	104.000,00	21.011,27	34.832,84	0,01	69.167,16	21.011,27	34.832,84	0,02	69.167,16	
FU10 - Demais Subfunções											
Trabalho	0,00	0,00	0,00	0,00		0,00	0,00	0,00		0,00	0,00
Proteção e Benefícios ao Trabalhador											
Relações de Trabalho											
Empregabilidade											
Fomento ao Trabalho											
FU11 - Administração Geral											
FU11 - Demais Subfunções											
Educação	9.396.000,00	9.396.000,00	1.394.617,90	2.788.386,51	0,78	6.607.613,49	1.394.617,90	2.788.386,51	1,28	6.607.613,49	0,00
Ensino Fundamental	1.794.000,00	1.794.000,00	266.807,12	535.060,68	0,15	1.258.939,32	266.807,12	535.060,68	0,25	1.258.939,32	
Ensino Médio											
Ensino Profissional											
Ensino Superior											
Educação Infantil	6.952.000,00	6.952.000,00	1.035.554,19	2.064.158,03	0,58	4.887.841,97	1.035.554,19	2.064.158,03	0,95	4.887.841,97	
Educação de Jovens e Adultos											
Educação Especial											
Educação Básica											
FU12 - Administração Geral	650.000,00	650.000,00	92.256,59	189.167,80	0,05	460.832,20	92.256,59	189.167,80	0,09	460.832,20	
FU12 - Demais Subfunções											
Cultura	210.000,00	210.000,00	38.829,36	79.540,32	0,02	130.459,68	38.829,36	79.540,32	0,04	130.459,68	0,00
Patrimônio Histórico Artístico e Arqueológico											
Difusão Cultural	210.000,00	210.000,00	38.829,36	79.540,32	0,02	130.459,68	38.829,36	79.540,32	0,04	130.459,68	
FU13 - Administração Geral											
FU13 - Demais Subfunções											
Direitos da Cidadania	0,00	0,00	0,00	0,00		0,00	0,00	0,00		0,00	0,00
Custódia e Reintegração Social											
Direitos Individuais Coletivos e Difusos											
Assistência aos Povos Indígenas											
FU14 - Administração Geral											
FU14 - Demais Subfunções											
Urbanismo	758.500,00	758.500,00	92.652,42	186.095,55	0,05	572.404,45	92.652,42	186.095,55	0,09	572.404,45	0,00
Infra-Estrutura Urbana	478.500,00	478.500,00	45.978,77	101.098,42	0,03	377.401,58	45.978,77	101.098,42	0,05	377.401,58	
Serviços Urbanos											
Transportes Coletivos Urbanos											
FU15 - Administração Geral	280.000,00	280.000,00	46.673,65	84.997,13	0,02	195.002,87	46.673,65	84.997,13	0,04	195.002,87	
FU15 - Demais Subfunções											
Habitação	0,00	0,00	0,00	0,00		0,00	0,00	0,00		0,00	0,00
Habitação Rural											
Habitação Urbana											
FU16 - Administração Geral											
FU16 - Demais Subfunções											
Saneamento	0,00	0,00	0,00	0,00		0,00	0,00	0,00		0,00	0,00
Saneamento Básico Rural											
Saneamento Básico Urbano											
FU17 - Administração Geral											
FU17 - Demais Subfunções											

Gestão Ambiental	334.500,00	334.500,00	51.365,15	101.849,52	0,03	232.650,48	51.365,15	101.849,52	0,05	232.650,48	0,00
Preservação e Conservação Ambiental											
Controle Ambiental											
Recuperação de Áreas Degradadas											
Recursos Hídricos											
Meteorologia											
FU18 - Administração Geral	334.500,00	334.500,00	51.365,15	101.849,52	0,03	232.650,48	51.365,15	101.849,52	0,05	232.650,48	
FU18 - Demais Subfunções											

Relatório Resumido de Execução Orçamentária
Prefeitura Municipal de Ribeirão Pires - SP (Poder Executivo)
Orçamentos Fiscal e da Seguridade Social
CNPJ: 46522967000134
Exercício: 2024
Período de referência: 2º bimestre

Função/Subfunção - Intra	Execução da Despesa - Intra										
	DOTAÇÃO INICIAL	DOTAÇÃO ATUALIZADA (a)	DESPESAS EMPENHADAS NO BIMESTRE	DESPESAS EMPENHADAS ATÉ O BIMESTRE (b)	% (b/III b)	SALDO (c) = (a-b)	DESPESAS LIQUIDADAS NO BIMESTRE	DESPESAS LIQUIDADAS ATÉ O BIMESTRE (d)	% (d/III d)	SALDO (e) = (a-d)	INSCRITAS EM RESTOS A PAGAR NÃO PROCESSADOS (f)
Ciência e Tecnologia	0,00	0,00	0,00	0,00		0,00	0,00	0,00		0,00	0,00
Desenvolvimento Científico											
Desenvolvimento Tecnológico e Engenharia											
Difusão do Conhecimento Científico e Tecnológico											
FU19 - Administração Geral											
FU19 - Demais Subfunções											
Agricultura	0,00	0,00	0,00	0,00		0,00	0,00	0,00		0,00	0,00
Abastecimento											
Extensão Rural											
Irrigação											
Promoção da Produção Agropecuária											
Defesa Agropecuária											
FU20 - Administração Geral											
FU20 - Demais Subfunções											
Organização Agrária	0,00	0,00	0,00	0,00		0,00	0,00	0,00		0,00	0,00
Reforma Agrária											
Colonização											
FU21 - Administração Geral											
FU21 - Demais Subfunções											
Indústria	0,00	0,00	0,00	0,00		0,00	0,00	0,00		0,00	0,00
Promoção Industrial											
Produção Industrial											
Mineração											
Propriedade Industrial											
Normalização e Qualidade											
FU22 - Administração Geral											
FU22 - Demais Subfunções											
Comércio e Serviços	56.500,00	56.500,00	6.447,75	13.990,46	0,00	42.509,54	6.447,75	13.990,46	0,01	42.509,54	0,00
Promoção Comercial											
Comercialização											
Comércio Exterior											
Serviços Financeiros											
Turismo											
FU23 - Administração Geral	56.500,00	56.500,00	6.447,75	13.990,46	0,00	42.509,54	6.447,75	13.990,46	0,01	42.509,54	
FU23 - Demais Subfunções											
Comunicações	0,00	0,00	0,00	0,00		0,00	0,00	0,00		0,00	0,00
Comunicações Postais											
Telecomunicações											
FU24 - Administração Geral											
FU24 - Demais Subfunções											
Energia	0,00	0,00	0,00	0,00		0,00	0,00	0,00		0,00	0,00
Conservação de Energia											
Energia Elétrica											
Combustíveis Minerais											
Biocombustíveis											
FU25 - Administração Geral											
FU25 - Demais Subfunções											

Transporte	0,00	0,00	0,00	0,00	0,00	0,00	0,00	0,00	0,00	0,00
Transporte Aéreo										
Transporte Rodoviário										
Transporte Ferroviário										
Transporte Hidroviário										
Transportes Especiais										
FU26 - Administração Geral										
FU26 - Demais Subfunções										

siconfi

Sistema de Informações
Contábeis e Fiscais
do Setor Público Brasileiro

TESOURO NACIONAL

Relatório Resumido de Execução Orçamentária
Prefeitura Municipal de Ribeirão Pires - SP (Poder Executivo)
Orçamentos Fiscal e da Seguridade Social
CNPJ: 46522967000134
Exercício: 2024
Período de referência: 2º bimestre

Função/Subfunção - Intra	Execução da Despesa - Intra										INSCRITAS EM RESTOS A PAGAR NÃO PROCESSADOS (f)
	DOTAÇÃO INICIAL	DOTAÇÃO ATUALIZADA (a)	DESPESAS EMPENHADAS NO BIMESTRE	DESPESAS EMPENHADAS ATÉ O BIMESTRE (b)	% (b/III b)	SALDO (c) = (a-b)	DESPESAS LIQUIDADAS NO BIMESTRE	DESPESAS LIQUIDADAS ATÉ O BIMESTRE (d)	% (d/III d)	SALDO (e) = (a-d)	
Desporto e Lazer	273.000,00	273.000,00	40.280,54	79.935,05	0,02	193.064,95	40.280,54	79.935,05	0,04	193.064,95	0,00
Desporto de Rendimento											
Desporto Comunitário											
Lazer											
FU27 - Administração Geral	273.000,00	273.000,00	40.280,54	79.935,05	0,02	193.064,95	40.280,54	79.935,05	0,04	193.064,95	
FU27 - Demais Subfunções											
Encargos Especiais	4.550.000,00	7.065.000,00	3.285.104,13	6.278.978,48	1,76	786.021,52	3.285.104,13	6.278.978,48	2,89	786.021,52	0,00
Refinanciamento da Dívida Interna	2.150.000,00	2.150.000,00	699.808,25	1.371.900,77	0,38	778.099,23	699.808,25	1.371.900,77	0,63	778.099,23	
Refinanciamento da Dívida Externa											
Serviço da Dívida Interna	2.400.000,00	4.915.000,00	2.585.295,88	4.907.077,71	1,37	7.922,29	2.585.295,88	4.907.077,71	2,26	7.922,29	
Serviço da Dívida Externa											
Transferências											
Outros Encargos Especiais											
Transferências para a Educação Básica											
FU28 - Demais Subfunções											
Reserva de Contingência											

siconfi
TESOURO NACIONAL

Sistema de Informações
Contábeis e Fiscais
do Setor Público Brasileiro

Relatório Resumido de Execução Orçamentária
Prefeitura Municipal de Ribeirão Pires - SP (Poder Executivo)
Orçamentos Fiscal e da Seguridade Social
CNPJ: 46522967000134
Exercício: 2024
Período de referência: 2º bimestre

RREO-Anexo 02 | Tabela 2.0 - Demonstrativo da Execução das Despesas por Função/Subfunção

Notas Explicativas	Valores
	30/04/2024
Notas Explicativas	-
Notas Explicativas	

siconfi

Sistema de Informações
Contábeis e Fiscais
do Setor Público Brasileiro

TESOURO NACIONAL

Relatório Resumido de Execução Orçamentária
Prefeitura Municipal de Ribeirão Pires - SP (Poder Executivo)
Orçamentos Fiscal e da Seguridade Social
CNPJ: 46522967000134
Exercício: 2024
Período de referência: 2º bimestre

RREO-Anexo 03 | Tabela 3.2 - Demonstrativo da Receita Corrente Líquida - Municípios

Demonstrativo da Receita Corrente Líquida				Evolução da Receita Corrente Líquida												TOTAL (ÚLTIMOS 12 MESES)	PREVISÃO ATUALIZADA 2024
				EVOLUÇÃO DA RECEITA REALIZADA NOS ÚLTIMOS 12 MESES													
Especificação	<MR-11>	<MR-10>	<MR-9>	<MR-8>	<MR-7>	<MR-6>	<MR-5>	<MR-4>	<MR-3>	<MR-2>	<MR-1>	<MR>					
RECEITAS CORRENTES (I)	46.353.332,49	36.982.833,83	36.607.546,05	38.128.408,82	39.025.114,23	39.870.443,68	40.064.952,92	43.628.847,30	54.597.311,40	57.328.382,45	45.627.313,50	44.252.274,05	522.466.760,72	544.323.000,00			
Impostos, Taxas e Contribuições de Melhoria	10.648.541,99	11.333.913,20	10.825.088,92	13.008.285,12	12.487.803,01	11.914.218,40	12.478.592,34	10.811.480,05	9.031.179,56	16.737.358,04	18.052.544,71	11.907.538,60	149.236.543,94	160.667.000,00			
IPITU	4.640.049,24	4.389.213,54	5.248.862,43	5.807.698,08	6.141.565,64	6.543.784,98	5.309.515,84	2.530.935,89	2.293.470,58	10.134.394,96	11.871.655,05	5.241.137,35	70.152.283,58	80.012.000,00			
ISS	3.688.594,38	3.835.844,59	3.955.374,80	4.286.618,62	3.856.249,53	3.441.997,76	4.523.360,21	4.459.136,66	4.505.555,57	4.326.456,05	3.712.532,01	3.893.102,51	48.484.822,69	49.460.000,00			
ITBI	350.191,02	264.824,41	386.009,08	283.479,66	333.258,88	377.574,40	243.113,47	899.112,08	510.710,52	150.510,06	358.754,56	419.916,41	4.577.454,55	5.500.000,00			
IRRF	1.024.828,87	952.157,53	958.614,11	1.034.624,29	1.062.177,29	1.081.080,72	1.033.154,23	2.086.997,16	922.870,12	1.260.265,04	1.195.613,63	1.278.610,25	13.890.993,24	13.500.000,00			
Outros Impostos, Taxas e Contribuições de Melhoria	944.878,48	1.891.873,13	276.228,50	1.595.864,47	1.094.551,67	469.780,54	1.369.448,59	835.298,26	798.572,77	913.989,46	913.989,46	1.074.772,08	12.130.989,88	12.195.000,00			
Contribuições	1.727.372,08	1.749.806,03	1.720.147,89	1.801.322,45	1.673.429,29	1.697.551,08	1.701.299,19	1.681.625,05	2.657.873,53	1.776.866,91	862.278,12	2.543.787,03	21.593.358,65	22.599.000,00			
Receita Patrimonial	4.999.986,34	550.602,46	500.191,80	484.956,56	441.098,54	417.983,31	400.874,52	589.185,72	5.007.417,29	485.833,94	501.383,95	485.267,84	14.864.782,27	6.585.000,00			
Rendimentos de Aplicação Financeira	4.930.203,74	483.906,84	433.419,27	417.056,23	363.696,30	354.741,34	362.678,36	550.024,63	358.834,43	415.310,09	433.118,44	417.937,63	9.520.927,30	5.705.000,00			
Outras Receitas Patrimoniais	69.782,60	66.695,62	66.772,53	67.900,33	77.402,24	63.241,97	38.196,16	39.161,09	4.648.582,86	70.523,85	68.265,51	67.330,21	5.343.854,97	880.000,00			
Receita Agropecuária																	
Receita Industrial																	
Receita de Serviços	6.467,26	13.816,43	6.963,12	11.354,49	24.478,24	18.002,33	21.644,64	26.575,17	20.279,10	22.738,53	24.868,10	23.128,27	220.315,68	160.000,00			
Transferências Correntes	28.594.695,12	22.933.362,30	23.170.684,80	22.249.856,55	23.854.138,61	25.236.645,80	24.955.894,03	29.638.840,75	37.246.462,86	37.817.142,56	25.684.954,66	28.846.190,43	330.228.868,47	348.265.000,00			
Cota-Parte do FPM	7.133.444,09	6.662.583,30	8.299.216,19	5.683.496,39	5.793.748,73	5.381.016,88	6.981.678,12	11.087.394,77	7.663.516,11	10.420.473,48	6.496.593,70	6.813.976,81	88.417.138,57	89.700.000,00			
Cota-Parte do ICMS	10.049.904,27	6.258.727,03	7.009.447,93	7.682.857,71	7.480.363,30	8.615.707,10	6.711.294,50	7.908.173,38	8.513.598,41	6.549.863,31	7.338.914,20	8.914.556,94	93.033.408,08	110.000.000,00			
Cota-Parte do IPVA	2.547.944,26	838.954,02	943.148,88	1.068.721,60	928.205,14	911.073,78	811.704,44	974.600,64	9.087.574,48	3.943.245,38	3.121.063,89	2.842.784,65	28.019.021,16	27.500.000,00			
Cota-Parte do ITR	0,00	73,59	0,00	983,23	95,31	1.456,67	0,00	220,03	0,00	1.893,25	0,00	64,89	4.786,97	5.000,00			
Transferências da LC nº 61/1989	38.510,33	43.648,45	45.021,78	37.557,00	39.980,38	57.720,22	43.932,17	46.607,42	56.215,22	43.949,42	47.253,35	64.644,79	565.040,53	500.000,00			
Transferências do FUNDEB	4.962.910,35	3.043.036,94	3.269.077,33	3.632.699,43	3.403.316,68	4.001.732,54	3.235.026,70	3.853.016,88	6.688.740,79	4.633.299,28	4.586.497,71	5.378.353,01	50.687.707,64	63.000.000,00			
Outras Transferências Correntes	3.861.981,82	6.086.338,97	3.604.772,69	4.143.541,19	6.208.429,07	6.267.938,61	7.172.258,10	5.768.827,63	5.236.817,85	12.224.418,44	4.094.631,81	4.831.809,34	69.501.765,52	57.560.000,00			
Outras Receitas Correntes	376.269,70	401.333,41	384.469,52	572.633,65	544.166,54	586.042,76	506.648,20	881.140,56	634.099,06	488.442,47	501.283,96	446.361,88	6.322.891,71	6.047.000,00			
DEDUÇÕES (II)	9.421.429,11	3.823.309,64	3.579.577,76	3.901.783,20	3.677.681,49	3.987.523,33	3.898.504,95	4.339.940,30	6.982.716,31	5.272.407,61	3.602.117,94	5.561.152,42	58.048.144,06	58.340.000,00			
Contrib. do Servidor para o Plano de Previdência	1.032.814,68	1.062.512,41	1.003.351,82	1.007.060,06	998.293,56	994.128,44	988.783,13	1.017.684,06	1.918.535,51	1.080.522,70	201.352,98	1.833.946,86	13.799.000,00	13.799.000,00			
Compensações Financ. entre Regimes Previdência													300.000,00				
Rendimentos de Aplicações de Recursos Previdenciários	4.434.653,90	0,00	0,00	0,00	0,00	0,00	0,00	0,00	0,00	0,00	0,00	0,00	4.434.653,90	100.000,00			
Dedução de Receita para Formação do FUNDEB	3.953.960,53	2.760.797,23	2.576.225,94	2.894.723,14	2.679.387,93	2.993.394,89	2.909.721,62	3.322.256,24	5.064.180,80	4.191.884,91	3.400.764,96	3.727.205,56	40.474.503,95	44.141.000,00			
RECEITA CORRENTE LÍQUIDA (III) = (I - II)	36.931.903,38	33.159.524,19	33.027.968,29	34.226.625,62	35.347.432,74	35.882.920,35	36.166.447,97	39.288.907,00	47.614.595,09	52.055.974,84	42.025.195,56	38.691.121,63	464.418.616,66	485.983.000,00			
(-) Transferências obrigatórias da União relativas às emendas individuais (art. 166-A, § 1º, da CF) (IV)	0,00	0,00	0,00	0,00	0,00	0,00	0,00	0,00	0,00	0,00	0,00	0,00	0,00	0,00			
RECEITA CORRENTE LÍQUIDA AJUSTADA PARA CÁLCULO DOS LIMITES DE ENDIVIDAMENTO (V) = (III - IV)	36.931.903,38	33.159.524,19	33.027.968,29	34.226.625,62	35.347.432,74	35.882.920,35	36.166.447,97	39.288.907,00	47.614.595,09	52.055.974,84	42.025.195,56	38.691.121,63	464.418.616,66	485.983.000,00			
(-) Transferências obrigatórias da União relativas às emendas de bancada (art. 166, § 16, da CF) (VI)	0,00	0,00	0,00	0,00	0,00	0,00	0,00	0,00	0,00	0,00	0,00	0,00	0,00	0,00			
(-) Transferências da União relativas a remuneração dos agentes comunitários de saúde e de combate às endemias (CF, art. 198, §1º) (VII)	0,00	0,00	0,00	0,00	0,00	0,00	0,00	0,00	0,00	0,00	0,00	0,00	0,00	0,00			
(-) Outras Deduções Constitucionais ou Legais (VIII)	0,00	0,00	0,00	0,00	0,00	0,00	0,00	0,00	0,00	0,00	0,00	0,00	0,00	0,00			
RECEITA CORRENTE LÍQUIDA AJUSTADA PARA CÁLCULO DOS LIMITES DA DESPESA COM PESSOAL (IX) = (V - VI - VII - VIII)	36.931.903,38	33.159.524,19	33.027.968,29	34.226.625,62	35.347.432,74	35.882.920,35	36.166.447,97	39.288.907,00	47.614.595,09	52.055.974,84	42.025.195,56	38.691.121,63	464.418.616,66	485.983.000,00			

siconfi
TESOURO NACIONAL

Sistema de Informações
Contábeis e Fiscais
do Setor Público Brasileiro

Relatório Resumido de Execução Orçamentária
Prefeitura Municipal de Ribeirão Pires - SP (Poder Executivo)
Orçamentos Fiscal e da Seguridade Social
CNPJ: 46522967000134
Exercício: 2024
Período de referência: 2º bimestre

RREO-Anexo 03 | Tabela 3.2 - Demonstrativo da Receita Corrente Líquida - Municípios

Notas Explicativas	Valores
	30/04/2024
Notas Explicativas	-
Notas Explicativas	

RREO-Anexo 04 | Tabela 4 - Demonstrativo das Receitas e Despesas Previdenciárias

Receitas Previdenciárias - RPPS - Fundo em Capitalização (Plano Previdenciário)	Execução da Receita	
	PREVISÃO ATUALIZADA (a)	RECEITAS REALIZADAS ATÉ O BIMESTRE (b)
Receitas	-	-
RECEITAS CORRENTES (I)	22.631.000,00	8.711.834,91
Receita de Contribuições dos Segurados	9.309.000,00	3.627.921,03
Ativo	9.301.000,00	3.625.626,07
Inativo	1.000,00	
Pensionista	7.000,00	2.294,96
Receita de Contribuições Patronais	13.041.000,00	5.083.913,88
Ativo	13.041.000,00	5.083.913,88
Inativo		
Pensionista		
Receita Patrimonial	130.000,00	0,00
Receitas Imobiliárias		
Receitas de Valores Mobiliários	130.000,00	0,00
Outras Receitas Patrimoniais		
Receita de Serviços		
Outras Receitas Correntes	151.000,00	0,00
Compensação Financeira entre os Regimes	150.000,00	0,00
Receita de Aportes Periódicos para Amortização de Déficit Atuarial do RPPS (II)		
Demais Receitas Correntes	1.000,00	0,00
RECEITAS DE CAPITAL (III)	0,00	0,00
Alienação de Bens, Direitos e Ativos		
Amortização de Empréstimos		
Outras Receitas de Capital		
TOTAL DAS RECEITAS DO FUNDO EM CAPITALIZAÇÃO (IV) = (I + III - II)	22.631.000,00	8.711.834,91

siconfi

Sistema de Informações
Contábeis e Fiscais
do Setor Público Brasileiro

TESOURO NACIONAL

Relatório Resumido de Execução Orçamentária
Prefeitura Municipal de Ribeirão Pires - SP (Poder Executivo)
Orçamentos Fiscal e da Seguridade Social
CNPJ: 46522967000134
Exercício: 2024
Período de referência: 2º bimestre

RREO-Anexo 04 | Tabela 4 - Demonstrativo das Receitas e Despesas Previdenciárias

Despesas Previdenciárias - RPPS - Fundo em Capitalização (Plano Previdenciário)	Execução da Despesa				
	DOTAÇÃO ATUALIZADA (c)	DESPESAS EMPENHADAS ATÉ O BIMESTRE (d)	DESPESAS LIQUIDADAS ATÉ O BIMESTRE (e)	DESPESAS PAGAS ATÉ O BIMESTRE (f)	INSCRITAS EM RESTOS A PAGAR NÃO PROCESSADOS NO EXERCÍCIO (g)
Despesas	-	-	-	-	-
Benefícios	4.905.000,00	1.628.152,82	1.628.152,82	1.577.467,80	0,00
Aposentadorias	3.800.000,00	1.232.564,69	1.232.564,69	1.211.566,98	
Pensões por Morte	1.105.000,00	395.588,13	395.588,13	365.900,82	
Outras Despesas Previdenciárias	103.000,00	4.000,00	2.096,00	2.096,00	0,00
Compensação Financeira entre os Regimes					
Demais Despesas Previdenciárias	103.000,00	4.000,00	2.096,00	2.096,00	
TOTAL DAS DESPESAS DO FUNDO EM CAPITALIZAÇÃO (V)	5.008.000,00	1.632.152,82	1.630.248,82	1.579.563,80	0,00
RESULTADO PREVIDENCIÁRIO - FUNDO EM CAPITALIZAÇÃO (VI) = (IV – V)	17.623.000,00	7.079.682,09	7.081.586,09	7.132.271,11	

siconfi
TESOURO NACIONAL

Sistema de Informações
Contábeis e Fiscais
do Setor Público Brasileiro

Relatório Resumido de Execução Orçamentária
Prefeitura Municipal de Ribeirão Pires - SP (Poder Executivo)
Orçamentos Fiscal e da Seguridade Social
CNPJ: 46522967000134
Exercício: 2024
Período de referência: 2º bimestre

RREO-Anexo 04 | Tabela 4 - Demonstrativo das Receitas e Despesas Previdenciárias

Recursos RPPS Arrecadados em Exercícios Anteriores	Previsão Orçamentária
	PREVISÃO ORÇAMENTÁRIA
Recursos RPPS Arrecadados em Exercícios Anteriores	-
VALOR	

RREO-Anexo 04 | Tabela 4 - Demonstrativo das Receitas e Despesas Previdenciárias

Reserva Orçamentária do RPPS	Previsão Orçamentária
	PREVISÃO ORÇAMENTÁRIA
Reserva Orçamentária do RPPS	-
VALOR	500.000,00

RREO-Anexo 04 | Tabela 4 - Demonstrativo das Receitas e Despesas Previdenciárias

Aportes de Recursos para o Fundo em Capitalização do RPPS	Aportes de Recursos
	APORTES REALIZADOS
Aportes de Recursos para o Fundo em Capitalização do RPPS	-
Plano de Amortização - Contribuição Patronal Suplementar	
Plano de Amortização - Aporte Periódico de Valores Predefinidos	
Outros Aportes para o RPPS	
Recursos para Cobertura de Déficit Financeiro	

RREO-Anexo 04 | Tabela 4 - Demonstrativo das Receitas e Despesas Previdenciárias

Bens e Direitos do RPPS (Fundo em Capitalização)	Período de Referência
	SALDO ATUAL
Bens e Direitos do RPPS (Fundo em Capitalização)	-
Caixa e Equivalentes de Caixa	69,24
Investimentos e Aplicações	170.345.662,73
Outros Bens e Direitos	

RREO-Anexo 04 | Tabela 4 - Demonstrativo das Receitas e Despesas Previdenciárias

Receitas Previdenciárias - RPPS - Fundo em Repartição (Plano Financeiro)	Execução da Receita	
	PREVISÃO ATUALIZADA (a)	RECEITAS REALIZADAS ATÉ O BIMESTRE (b)
Receitas	-	-
RECEITAS CORRENTES (VII)	13.722.000,00	8.861.647,60
Receita de Contribuições dos Segurados	4.490.000,00	1.406.437,02
Ativo	4.301.000,00	1.334.480,78
Inativo	150.000,00	58.466,68
Pensionista	39.000,00	13.489,56
Receita de Contribuições Patronais	9.081.000,00	7.455.210,58
Ativo	9.081.000,00	7.455.210,58
Inativo		
Pensionista		
Receita Patrimonial	0,00	0,00
Receitas Imobiliárias		
Receitas de Valores Mobiliários		
Outras Receitas Patrimoniais		
Receita de Serviços		
Outras Receitas Correntes	151.000,00	0,00
Compensação Financeira entre os Regimes	150.000,00	
Demais Receitas Correntes	1.000,00	
RECEITAS DE CAPITAL (VIII)	0,00	0,00
Alienação de Bens, Direitos e Ativos		
Amortização de Empréstimos		
Outras Receitas de Capital		
TOTAL DAS RECEITAS DO FUNDO EM REPARTIÇÃO (IX) = (VII + VIII)	13.722.000,00	8.861.647,60

 Sistema de Informações Contábeis e Fiscais do Setor Público Brasileiro TESOURO NACIONAL	Relatório Resumido de Execução Orçamentária
	Prefeitura Municipal de Ribeirão Pires - SP (Poder Executivo)
	Orçamentos Fiscal e da Seguridade Social
	CNPJ: 46522967000134
	Exercício: 2024
	Período de referência: 2º bimestre

RREO-Anexo 04 | Tabela 4 - Demonstrativo das Receitas e Despesas Previdenciárias

Despesas Previdenciárias - RPPS - Fundo em Repartição (Plano Financeiro)	Execução da Despesa				
	DOTAÇÃO ATUALIZADA (c)	DESPESAS EMPENHADAS ATÉ O BIMESTRE (d)	DESPESAS LIQUIDADAS ATÉ O BIMESTRE (e)	DESPESAS PAGAS ATÉ O BIMESTRE (f)	INSCRITAS EM RESTOS A PAGAR NÃO PROCESSADOS NO EXERCÍCIO (g)
Despesas	-	-	-	-	-
Benefícios	27.063.000,00	8.808.610,88	8.808.610,88	8.652.472,53	0,00
Aposentadorias	23.353.000,00	7.511.375,23	7.511.375,23	7.410.852,03	
Pensões por Morte	3.710.000,00	1.297.235,65	1.297.235,65	1.241.620,50	
Outras Despesas Previdenciárias	153.000,00	3.000,00	564,00	564,00	0,00
Compensação Financeira entre os Regimes					
Demais Despesas Previdenciárias	153.000,00	3.000,00	564,00	564,00	
TOTAL DAS DESPESAS DO FUNDO EM REPARTIÇÃO (X)	27.216.000,00	8.811.610,88	8.809.174,88	8.653.036,53	0,00
RESULTADO PREVIDENCIÁRIO - FUNDO EM REPARTIÇÃO (XI) = (IX - X)	-13.494.000,00	50.036,72	52.472,72	208.611,07	

siconfi
TESOURO NACIONAL

Sistema de Informações
Contábeis e Fiscais
do Setor Público Brasileiro

Relatório Resumido de Execução Orçamentária
Prefeitura Municipal de Ribeirão Pires - SP (Poder Executivo)
Orçamentos Fiscal e da Seguridade Social
CNPJ: 46522967000134
Exercício: 2024
Período de referência: 2º bimestre

RREO-Anexo 04 | Tabela 4 - Demonstrativo das Receitas e Despesas Previdenciárias

Aportes de Recursos para o Fundo em Repartição do RPPS	Aportes de Recursos
	APORTES REALIZADOS
Aportes de Recursos para o Fundo em Repartição do RPPS	-
Recursos para Cobertura de Insuficiências Financeiras	
Recursos para Formação de Reserva	

RREO-Anexo 04 | Tabela 4 - Demonstrativo das Receitas e Despesas Previdenciárias

Bens e Direitos do RPPS (Fundo em Repartição)	Período de Referência	
	SALDO ATUAL	
Bens e Direitos do RPPS (Fundo em Repartição)	-	
Caixa e Equivalentes de Caixa		186.349,21
Investimentos e Aplicações		582.968,86
Outros Bens e Direitos		

RREO-Anexo 04 | Tabela 4 - Demonstrativo das Receitas e Despesas Previdenciárias

Receitas da Administração - RPPS	Execução da Receita	
	PREVISÃO ATUALIZADA (a)	RECEITAS REALIZADAS ATÉ O BIMESTRE (b)
Receitas da Administração - RPPS	-	-
RECEITAS CORRENTES		
TOTAL DAS RECEITAS DA ADMINISTRAÇÃO RPPS - (XII)	0,00	0,00

siconfi

Sistema de Informações
Contábeis e Fiscais
do Setor Público Brasileiro

TESOURO NACIONAL

Relatório Resumido de Execução Orçamentária
Prefeitura Municipal de Ribeirão Pires - SP (Poder Executivo)
Orçamentos Fiscal e da Seguridade Social
CNPJ: 46522967000134
Exercício: 2024
Período de referência: 2º bimestre

RREO-Anexo 04 | Tabela 4 - Demonstrativo das Receitas e Despesas Previdenciárias

Despesas da Administração - RPPS	Execução da Despesa				
	DOTAÇÃO ATUALIZADA (c)	DESPESAS EMPENHADAS ATÉ O BIMESTRE (d)	DESPESAS LIQUIDADAS ATÉ O BIMESTRE (e)	DESPESAS PAGAS ATÉ O BIMESTRE (f)	INSCRITAS EM RESTOS A PAGAR NÃO PROCESSADOS NO EXERCÍCIO (g)
Despesas da Administração - RPPS	-	-	-	-	-
DESPESAS CORRENTES (XIII)	3.074.000,00	1.217.176,79	800.063,73	771.309,86	0,00
Pessoal e Encargos Sociais	1.636.700,00	490.462,96	490.462,96	477.927,56	
Demais Despesas Correntes	1.437.300,00	726.713,83	309.600,77	293.382,30	
DESPESAS DE CAPITAL (XIV)	55.000,00	698,00	698,00	698,00	
TOTAL DAS DESPESAS DA ADMINISTRAÇÃO RPPS (XV) = (XIII + XIV)	3.129.000,00	1.217.874,79	800.761,73	772.007,86	0,00
RESULTADO DA ADMINISTRAÇÃO RPPS (XVI) = (XII - XV)	-3.129.000,00	-1.217.874,79	-800.761,73	-772.007,86	

siconfi

Sistema de Informações
Contábeis e Fiscais
do Setor Público Brasileiro

TESOURO NACIONAL

Relatório Resumido de Execução Orçamentária
Prefeitura Municipal de Ribeirão Pires - SP (Poder Executivo)
Orçamentos Fiscal e da Seguridade Social
CNPJ: 46522967000134
Exercício: 2024
Período de referência: 2º bimestre

RREO-Anexo 04 | Tabela 4 - Demonstrativo das Receitas e Despesas Previdenciárias

Bens e Direitos - Administração do RPPS	Período de Referência
	SALDO ATUAL
Bens e Direitos - Administração do RPPS	-
Caixa e Equivalentes de Caixa	235,79
Investimentos e Aplicações	3.243.169,19
Outros Bens e Direitos	

RREO-Anexo 04 | Tabela 4 - Demonstrativo das Receitas e Despesas Previdenciárias

Receitas Previdenciárias (Benefícios Mantidos Pelo Tesouro)	Execução da Receita	
	PREVISÃO ATUALIZADA (a)	RECEITAS REALIZADAS ATÉ O BIMESTRE (b)
Receitas Previdenciárias (Benefícios Mantidos Pelo Tesouro)	-	-
Contribuições dos Servidores		
Demais Receitas Previdenciárias		
TOTAL DAS RECEITAS (BENEFÍCIOS MANTIDOS PELO TESOURO) (XVII)	0,00	0,00

 Sistema de Informações Contábeis e Fiscais do Setor Público Brasileiro TESOURO NACIONAL	Relatório Resumido de Execução Orçamentária
	Prefeitura Municipal de Ribeirão Pires - SP (Poder Executivo)
	Orçamentos Fiscal e da Seguridade Social
	CNPJ: 46522967000134
	Exercício: 2024
	Período de referência: 2º bimestre

RREO-Anexo 04 | Tabela 4 - Demonstrativo das Receitas e Despesas Previdenciárias

Despesas Previdenciárias (Benefícios Mantidos Pelo Tesouro)	Execução da Despesa				
	DOTAÇÃO ATUALIZADA (c)	DESPESAS EMPENHADAS ATÉ O BIMESTRE (d)	DESPESAS LIQUIDADAS ATÉ O BIMESTRE (e)	DESPESAS PAGAS ATÉ O BIMESTRE (f)	INSCRITAS EM RESTOS A PAGAR NÃO PROCESSADOS NO EXERCÍCIO (g)
Despesas Previdenciárias (Benefícios Mantidos Pelo Tesouro)	-	-	-	-	-
Aposentadorias					
Pensões					
Outras Despesas Previdenciárias					
TOTAL DAS DESPESAS (BENEFÍCIOS MANTIDOS PELO TESOURO) (XVIII)	0,00	0,00	0,00	0,00	0,00
RESULTADO DOS BENEFÍCIOS MANTIDOS PELO TESOURO (XIX) = (XVII - XVIII)					

siconfi

Sistema de Informações
Contábeis e Fiscais
do Setor Público Brasileiro

TESOURO NACIONAL

Relatório Resumido de Execução Orçamentária

Prefeitura Municipal de Ribeirão Pires - SP (Poder Executivo)

Orçamentos Fiscal e da Seguridade Social

CNPJ: 46522967000134

Exercício: 2024

Período de referência: 2º bimestre

RREO-Anexo 04 | Tabela 4 - Demonstrativo das Receitas e Despesas Previdenciárias

Notas Explicativas	Valores
	30/04/2024
Notas Explicativas	-
Notas Explicativas	

RREO-Anexo 06 | Tabela 6.3 - Demonstrativo dos Resultados Primário e Nominal - Municípios

Cálculo Acima da Linha - Receitas Primárias	Receita Orçamentária	
	PREVISÃO ATUALIZADA	Até o Bimestre / 2024
		RECEITAS REALIZADAS (a)
Cálculo Acima da Linha - Receitas Primárias	-	-
RECEITAS CORRENTES (EXCETO FONTES RPPS) (I)	487.588.784,04	180.386.887,12
Impostos, Taxas e Contribuições de Melhoria	160.667.000,00	55.728.620,91
IPTU	80.012.000,00	29.540.657,94
ISS	49.460.000,00	16.437.646,14
ITBI	5.500.000,00	1.439.891,55
IRRF	13.500.000,00	4.657.359,04
Outros Impostos, Taxas e Contribuições de Melhoria	12.195.000,00	3.653.066,24
Contribuições	8.800.000,00	2.806.447,54
Receita Patrimonial	6.455.000,00	6.479.903,02
Aplicações Financeiras (II)	5.575.000,00	1.625.200,59
Outras Receitas Patrimoniais	880.000,00	4.854.702,43
Transferências Correntes	304.942.892,02	113.210.714,28
Cota-Parte do FPM	73.160.000,00	25.115.648,23
Cota-Parte do ICMS	88.000.000,00	25.053.546,37
Cota-Parte do IPVA	22.000.000,00	15.195.734,72
Cota-Parte do ITR	4.000,00	1.566,53
Transferências da LC nº 61/1989	400.000,00	169.650,20
Transferências do FUNDEB	63.000.000,00	21.286.890,79
Outras Transferências Correntes	58.378.892,02	26.387.677,44
Demais Receitas Correntes	6.723.892,02	2.161.201,37
Outras Receitas Financeiras (III)		
Receitas Correntes Restantes	6.723.892,02	2.161.201,37
RECEITAS PRIMÁRIAS CORRENTES (EXCETO FONTES RPPS) (IV) = (I - (II + III))	482.013.784,04	178.761.686,53
RECEITAS PRIMÁRIAS CORRENTES (COM FONTES RPPS) (V)	36.353.000,00	17.573.482,51
RECEITAS NÃO PRIMÁRIAS CORRENTES (COM FONTES RPPS) (VI)	100.000,00	
RECEITAS DE CAPITAL (EXCETO FONTES RPPS) (VII)	36.049.446,30	9.081.746,36
Operações de Crédito (VIII)		
Amortização de Empréstimos (IX)		
Alienação de Bens	0,00	0,00
Receitas de Alienação de Investimentos Temporários (X)		
Receitas de Alienação de Investimentos Permanentes (XI)		
Outras Alienações de Bens		
Transferências de Capital	36.049.446,30	9.081.746,36
Convênios	35.823.139,30	8.855.439,36
Outras Transferências de Capital	226.307,00	226.307,00
Outras Receitas de Capital	0,00	0,00
Outras Receitas de Capital Não Primárias (XII)		
Outras Receitas de Capital Primárias		
RECEITAS PRIMÁRIAS DE CAPITAL (EXCETO FONTES RPPS) (XIII) = (VII - (VIII + IX + X + XI + XII))	36.049.446,30	9.081.746,36
RECEITAS PRIMÁRIAS DE CAPITAL (COM FONTES RPPS) (XIV)		
RECEITAS NÃO PRIMÁRIAS DE CAPITAL (COM FONTES RPPS) (XV)		
RECEITA PRIMÁRIA TOTAL (XVI) = (IV + V + XIII + XIV)	554.416.230,34	205.416.915,40
RECEITA PRIMÁRIA TOTAL (EXCETO FONTES RPPS) (XVII) = (IV + XIII)	518.063.230,34	187.843.432,89

Relatório Resumido de Execução Orçamentária
Prefeitura Municipal de Ribeirão Pires - SP (Poder Executivo)
Orçamentos Fiscal e da Seguridade Social
CNPJ: 46522967000134
Exercício: 2024
Período de referência: 2º bimestre

RREO-Anexo 06 | Tabela 6.3 - Demonstrativo dos Resultados Primário e Nominal - Municípios

Cálculo Acima da Linha - Despesas Primárias	DOTAÇÃO ATUALIZADA	Despesa Orçamentária					
		Até o Bimestre / 2024					
		DESPESAS EMPENHADAS	DESPESAS LIQUIDADAS	DESPESAS PAGAS (a)	RESTOS A PAGAR PROCESSADOS PAGOS (b)	RESTOS A PAGAR NÃO PROCESSADOS	
						LIQUIDADOS	PAGOS (c)
Cálculo Acima da Linha - Despesas Primárias	-	-	-	-	-	-	-
DESPESAS CORRENTES (EXCETO FONTES RPPS) (XVIII)	451.680.092,48	274.488.144,48	182.547.930,34	146.083.599,83	8.823.105,01	482.044,04	251.316,68
Pessoal e Encargos Sociais	192.026.400,00	69.713.505,69	61.586.464,25	57.008.922,72	3.211.222,26	0,00	0,00
Juros e Encargos da Dívida (XIX)	7.080.000,00	4.741.015,74	4.741.015,74	4.741.015,74	0,00	0,00	0,00
Outras Despesas Correntes	252.573.692,48	200.033.623,05	116.220.450,35	84.333.661,37	5.611.882,75	482.044,04	251.316,68
DESPESAS PRIMÁRIAS CORRENTES (EXCETO FONTES RPPS) (XX) = (XVIII - XIX)	444.600.092,48	269.747.128,74	177.806.914,60	141.342.584,09	8.823.105,01	482.044,04	251.316,68
DESPESAS PRIMÁRIAS CORRENTES (COM FONTES RPPS) (XXI)	35.298.000,00	11.660.940,49	11.239.487,43	11.003.910,19	57.955,44	52.944,62	52.944,62
DESPESAS NÃO PRIMÁRIAS CORRENTES (COM FONTES RPPS) (XXII)							
DESPESAS DE CAPITAL (EXCETO FONTES RPPS) (XXIII)	95.430.864,06	71.219.180,80	23.566.776,27	21.337.309,74	568.647,48	157.259,00	157.259,00
Investimentos	85.210.864,06	66.036.851,71	18.384.447,18	16.154.980,65	568.647,48	157.259,00	157.259,00
Inversões Financeiras	150.000,00	0,00	0,00	0,00	0,00	0,00	0,00
Concessão de Empréstimos e Financiamentos (XXIV)							
Aquisição de Título de Capital já Integralizado (XXV)							
Aquisição de Título de Crédito (XXVI)							
Demais Inversões Financeiras	150.000,00	0,00	0,00	0,00			
Amortização da Dívida (XXVII)	10.070.000,00	5.182.329,09	5.182.329,09	5.182.329,09			
DESPESAS PRIMÁRIAS DE CAPITAL (EXCETO FONTES RPPS) (XXVIII) = (XXIII - (XXIV + XXV + XXVI + XXVII))	85.360.864,06	66.036.851,71	18.384.447,18	16.154.980,65	568.647,48	157.259,00	157.259,00
RESERVA DE CONTINGÊNCIA (XXIX)	5.500.000,00						
DESPESAS PRIMÁRIAS DE CAPITAL (COM FONTES RPPS) (XXX)	55.000,00	698,00	698,00	698,00			
DESPESAS NÃO PRIMÁRIAS DE CAPITAL (COM FONTES RPPS) (XXXI)							
DESPESA PRIMÁRIA TOTAL (XXXII) = (XX + XXI + XXVIII + XXIX + XXX)	570.813.956,54	347.445.618,94	207.431.547,21	168.502.172,93	9.449.707,93	692.247,66	461.520,30
DESPESA PRIMÁRIA TOTAL (EXCETO FONTES RPPS) (XXXIII) = (XX + XXVIII + XXIX)	535.460.956,54	335.783.980,45	196.191.361,78	157.497.564,74	9.391.752,49	639.303,04	408.575,68

Relatório Resumido de Execução Orçamentária
Prefeitura Municipal de Ribeirão Pires - SP (Poder Executivo)
Orçamentos Fiscal e da Seguridade Social
CNPJ: 46522967000134
Exercício: 2024
Período de referência: 2º bimestre

RREO-Anexo 06 | Tabela 6.3 - Demonstrativo dos Resultados Primário e Nominal - Municípios

Resultado Primário - Acima da Linha	Até o Bimestre / 2024
	VALOR
Resultado Primário - Acima da Linha	-
RESULTADO PRIMÁRIO (COM RPPS) - Acima da Linha (XXXIV) = (XVIa - (XXXIIa + XXXIIb + XXXIIc))	27.003.514,24
RESULTADO PRIMÁRIO (SEM RPPS) - Acima da Linha (XXXV) = (XVIIa - (XXXIIIIa + XXXIIIIb + XXXIIIIc))	20.545.539,98

RREO-Anexo 06 | Tabela 6.3 - Demonstrativo dos Resultados Primário e Nominal - Municípios

Meta Fiscal para o Resultado Primário	Meta Fixada na LDO
	VALOR CORRENTE
Meta Fiscal para o Resultado Primário	-
Meta fixada no Anexo de Metas Fiscais da LDO para o exercício de referência	22.093.695,00

RREO-Anexo 06 | Tabela 6.3 - Demonstrativo dos Resultados Primário e Nominal - Municípios

Juros Nominais	Até o Bimestre / 2024
	VALOR INCORRIDO
Juros Nominais	-
Juros, Encargos e Variações Monetárias Ativos (Exceto RPPS) (XXXVI)	1.625.200,59
Juros, Encargos e Variações Monetárias Passivos (Exceto RPPS) (XXXVII)	1.798.684,53

RREO-Anexo 06 | Tabela 6.3 - Demonstrativo dos Resultados Primário e Nominal - Municípios

Resultado Nominal - Acima da Linha	Até o Bimestre / 2024
	VALOR
Resultado Nominal - Acima da Linha	-
RESULTADO NOMINAL (SEM RPPS) - Acima da Linha (XXXVIII) = XXXV + (XXXVI - XXXVII)	20.372.056,04

RREO-Anexo 06 | Tabela 6.3 - Demonstrativo dos Resultados Primário e Nominal - Municípios

Cálculo Abaixo da Linha - Resultado Nominal	Saldo	
	Em 31/12/2023 (a)	Até o Bimestre 2024 (b)
Cálculo Abaixo da Linha - Resultado Nominal	-	-
DÍVIDA CONSOLIDADA (XXXIX)	102.123.432,24	98.883.696,21
DEDUÇÕES (XL)	44.719.471,74	56.271.868,25
Disponibilidade de Caixa	44.076.116,27	53.546.628,27
Disponibilidade de Caixa Bruta	55.137.443,70	63.968.568,74
(-) Restos a Pagar Processados (XLI)	4.206.957,43	4.391.977,04
(-) Depósitos Restituíveis e Valores Vinculados	6.854.370,00	6.029.963,43
Demais Haveres Financeiros	643.355,47	2.725.239,98
DÍVIDA CONSOLIDADA LÍQUIDA (XLII) = (XXXIX - XL)	57.403.960,50	42.611.827,96

RREO-Anexo 06 | Tabela 6.3 - Demonstrativo dos Resultados Primário e Nominal - Municípios

Resultado Nominal - Abaixo da Linha	Até o Bimestre / 2024
	VALOR
Resultado Nominal - Abaixo da Linha	-
RESULTADO NOMINAL (SEM RPPS) - Abaixo da Linha (XLIII) = (XLIIa - XLIIb)	14.792.132,54


RREO-Anexo 06 | Tabela 6.3 - Demonstrativo dos Resultados Primário e Nominal - Municípios

Meta Fiscal para o Resultado Nominal	Meta Fixada na LDO
	VALOR CORRENTE
Meta Fiscal para o Resultado Nominal	-
Meta fixada no Anexo de Metas Fiscais da LDO para o exercício de referência	8.189.678,00

RREO-Anexo 06 | Tabela 6.3 - Demonstrativo dos Resultados Primário e Nominal - Municípios

Ajuste Metodológico	Até o Bimestre / 2024
	VALOR
Ajuste Metodológico	-

VARIAÇÃO DO SALDO DE RPP (XLIV) = (XLib - XLia)	185.019,61
RECEITA DE ALIENAÇÃO DE INVESTIMENTOS PERMANENTES (XLV) = (XI)	0,00
VARIAÇÃO CAMBIAL (XLVI)	
VARIAÇÃO DO SALDO DE PRECATÓRIOS INTEGRANTES DA DC (XLVII)	
VARIAÇÃO DO SALDO DAS DEMAIS OBRIGAÇÕES INTEGRANTES DA DC (XLVIII)	
OUTROS AJUSTES (XLIX)	
RESULTADO NOMINAL (SEM RPPS) AJUSTADO - Abaixo da Linha (L) = (XLIII + (XLIV - XLV - XLVI + XLVII + XLVIII) +/- (XLIX))	14.977.152,15

 Sistema de Informações Contábeis e Fiscais do Setor Público Brasileiro TESOURO NACIONAL	Relatório Resumido de Execução Orçamentária
	Prefeitura Municipal de Ribeirão Pires - SP (Poder Executivo)
	Orçamentos Fiscal e da Seguridade Social
	CNPJ: 46522967000134
	Exercício: 2024
	Período de referência: 2º bimestre

RREO-Anexo 06 | Tabela 6.3 - Demonstrativo dos Resultados Primário e Nominal - Municípios

Resultado Primário - Abaixo da Linha	Até o Bimestre / 2024
	VALOR
Resultado Primário - Abaixo da Linha	-
RESULTADO PRIMÁRIO (SEM RPPS) - Abaixo da Linha (LI) = (L) - (XXXVI - XXXVII)	15.150.636,09

RREO-Anexo 06 | Tabela 6.3 - Demonstrativo dos Resultados Primário e Nominal - Municípios

Informações Adicionais	PREVISÃO ORÇAMENTÁRIA
	PREVISÃO ORÇAMENTÁRIA
Informações Adicionais	-
SALDO DE EXERCÍCIOS ANTERIORES	
Recursos Arrecadados em Exercícios Anteriores - RPPS	
Superávit Financeiro Utilizado para Abertura e Reabertura de Créditos Adicionais	
RESERVA ORÇAMENTÁRIA DO RPPS	

RREO-Anexo 06 | Tabela 6.3 - Demonstrativo dos Resultados Primário e Nominal - Municípios

Notas Explicativas	Valores
	30/04/2024
Notas Explicativas	-
Notas Explicativas	

siconfi
TESOURO NACIONAL

Sistema de Informações
Contábeis e Fiscais
do Setor Público Brasileiro

Relatório Resumido de Execução Orçamentária
Prefeitura Municipal de Ribeirão Pires - SP (Poder Executivo)
Orçamentos Fiscal e da Seguridade Social
CNPJ: 46522967000134
Exercício: 2024
Período de referência: 2º bimestre

RREO-Anexo 07 | Tabela 7.0 - Demonstrativo dos Restos à Pagar por Poder e Órgão - Municípios

Poder/Órgão	Poder/Órgão											
	Poder/Órgão											
	RESTOS A PAGAR PROCESSADOS						RESTOS A PAGAR NÃO PROCESSADOS					
	Inscritos					Saldo e = (a + b) - (c + d)	Inscritos					Saldo Total L = (e + k)
	Em Exercícios Anteriores (a)	Em 31 de dezembro de 2023 (b)	Pagos (c)	Cancelados (d)			Em Exercícios Anteriores (f)	Em 31 de dezembro de 2023 (g)	Liquidados (h)	Pagos (i)	Cancelados (j)	
RESTOS A PAGAR (EXCETO INTRA-ORÇAMENTÁRIOS) (I)	4.206.957,43	6.906.416,18	6.952.123,93	0,00	4.161.249,68		576.295,55	847.763,54	692.247,66	461.520,30	4.326,13	5.119.462,34
PODER EXECUTIVO	4.206.957,43	6.793.527,61	6.839.235,36	0,00	4.161.249,68		576.295,55	701.128,50	581.308,31	350.580,95	3.979,38	5.084.113,40
PODER LEGISLATIVO	0,00	112.888,57	112.888,57	0,00	0,00		0,00	146.635,04	110.939,35	110.939,35	346,75	35.348,94
Câmara Municipal	0,00	112.888,57	112.888,57	0,00	0,00		0,00	146.635,04	110.939,35	110.939,35	346,75	35.348,94
Tribunal de Contas do Município												
RESTOS A PAGAR (INTRA-ORÇAMENTÁRIOS) (II)	0,00	2.518.270,85	2.518.270,85	0,00	0,00		0,00	0,00	0,00	0,00	0,00	0,00
TOTAL (III) = (I + II)	4.206.957,43	9.424.687,03	9.470.394,78	0,00	4.161.249,68		576.295,55	847.763,54	692.247,66	461.520,30	4.326,13	5.119.462,34

RREO-Anexo 07 | Tabela 7.0 - Demonstrativo dos Restos à Pagar por Poder e Órgão - Municípios

Poder/Órgão - Intra	Poder/Órgão - Intra											
	Poder/Órgão Intra											
	RESTOS A PAGAR PROCESSADOS						RESTOS A PAGAR NÃO PROCESSADOS					
	Inscritos					Saldo e = (a + b) - (c + d)	Inscritos					Saldo Total L = (e + k)
	Em Exercícios Anteriores (a)	Em 31 de dezembro de 2023 (b)	Pagos (c)	Cancelados (d)			Em Exercícios Anteriores (f)	Em 31 de dezembro de 2023 (g)	Liquidados (h)	Pagos (i)	Cancelados (j)	
RESTOS A PAGAR (INTRA-ORÇAMENTÁRIOS) (II)	0,00	2.518.270,85	2.518.270,85	0,00	0,00		0,00	0,00	0,00	0,00	0,00	0,00
PODER EXECUTIVO	0,00	2.518.270,85	2.518.270,85	0,00	0,00		0,00	0,00	0,00	0,00	0,00	0,00
PODER LEGISLATIVO	0,00	0,00	0,00	0,00	0,00		0,00	0,00	0,00	0,00	0,00	0,00
Câmara Municipal												
Tribunal de Contas do Município												

siconfi
TESOURO NACIONAL

Sistema de Informações
Contábeis e Fiscais
do Setor Público Brasileiro


Relatório Resumido de Execução Orçamentária
Prefeitura Municipal de Ribeirão Pires - SP (Poder Executivo)
Orçamentos Fiscal e da Seguridade Social
CNPJ: 46522967000134
Exercício: 2024
Período de referência: 2º bimestre

RREO-Anexo 07 | Tabela 7.0 - Demonstrativo dos Restos à Pagar por Poder e Órgão - Municípios

Notas Explicativas	Valores
	30/04/2024
Notas Explicativas	-
Notas Explicativas	

RREO-Anexo 13 | Tabela 13.0 - Demonstrativo das Parcerias Público-Privadas

Impactos das Contratações de PPP	Especificação de PPP	
	SALDO TOTAL EM 31 DE DEZEMBRO DO EXERCÍCIO ANTERIOR	SALDO FINAL ATÉ O BIMESTRE
Impactos das Contratações de PPP	-	-
TOTAL DE ATIVOS	0,00	0,00
Ativos Constituídos pela SPE		
TOTAL DE PASSIVOS	0,00	0,00
Obrigações decorrentes de Ativos Constituídos pela SPE		
Provisões de PPP		
Outros Passivos		
ATOS POTENCIAIS PASSIVOS	0,00	0,00
Obrigações Contratuais		
Riscos não Provisionados		
Garantias Concedidas		
Outros Passivos Contingentes		

 Sistema de Informações Contábeis e Fiscais do Setor Público Brasileiro TESOURO NACIONAL	Relatório Resumido de Execução Orçamentária
	Prefeitura Municipal de Ribeirão Pires - SP (Poder Executivo)
	Orçamentos Fiscal e da Seguridade Social
	CNPJ: 46522967000134
	Exercício: 2024
	Período de referência: 2º bimestre

RREO-Anexo 13 | Tabela 13.0 - Demonstrativo das Parcerias Público-Privadas | Do Ente Federado, exceto estatais não dependentes - Contratadas (I.1)

Despesas de PPP Do Ente Federado, exceto estatais não dependentes - Contratadas (I.1)	Despesas de PPP										
	EXERCÍCIO ANTERIOR	EXERCÍCIO CORRENTE (EC)	<EC + 1>	<EC + 2>	<EC + 3>	<EC + 4>	<EC + 5>	<EC + 6>	<EC + 7>	<EC + 8>	<EC + 9>

RREO-Anexo 13 | Tabela 13.0 - Demonstrativo das Parcerias Público-Privadas | Do Ente Federado, exceto estatais não dependentes - A Contratar (I.2)

Despesas de PPP Do Ente Federado, exceto estatais não dependentes - A contratar (I.2)	Despesas de PPP										
	EXERCÍCIO ANTERIOR	EXERCÍCIO CORRENTE (EC)	<EC + 1>	<EC + 2>	<EC + 3>	<EC + 4>	<EC + 5>	<EC + 6>	<EC + 7>	<EC + 8>	<EC + 9>

RREO-Anexo 13 | Tabela 13.0 - Demonstrativo das Parcerias Público-Privadas | Das Estatais Não-Dependentes (II.1)

Despesas de PPP das Estatais Não-dependentes - Contratadas (II.1)	Despesas de PPP										
	EXERCÍCIO ANTERIOR	EXERCÍCIO CORRENTE (EC)	<EC + 1>	<EC + 2>	<EC + 3>	<EC + 4>	<EC + 5>	<EC + 6>	<EC + 7>	<EC + 8>	<EC + 9>

RREO-Anexo 13 | Tabela 13.0 - Demonstrativo das Parcerias Público-Privadas | Das Estatais Não Dependentes - A contratar (II.2)

Despesas de PPP das Estatais Não-dependentes - A Contratar (II.2)	Despesas de PPP										
	EXERCÍCIO ANTERIOR	EXERCÍCIO CORRENTE (EC)	<EC + 1>	<EC + 2>	<EC + 3>	<EC + 4>	<EC + 5>	<EC + 6>	<EC + 7>	<EC + 8>	<EC + 9>

RREO-Anexo 13 | Tabela 13.0 - Demonstrativo das Parcerias Público-Privadas

Total das Despesas de PPP	Despesas de PPP										
	EXERCÍCIO ANTERIOR	EXERCÍCIO CORRENTE (EC)	<EC + 1>	<EC + 2>	<EC + 3>	<EC + 4>	<EC + 5>	<EC + 6>	<EC + 7>	<EC + 8>	<EC + 9>
Total das Despesas de PPP	-	-	-	-	-	-	-	-	-	-	-
TOTAL DAS DESPESAS DE PPP DO ENTE FEDERADO (I) = (I.1 + I.2)											
TOTAL DAS DESPESAS DE PPP DAS ESTATAIS NÃO-DEPENDENTES (II) = (II.1 + II.2)											
TOTAL DAS DESPESAS DE PPP (III) = (I + II)											
RECEITA CORRENTE LÍQUIDA (RCL) (IV)											
TOTAL DAS DESPESAS CONSIDERADAS PARA O LIMITE = (I)											
TOTAL DAS DESPESAS CONSIDERADAS PARA O LIMITE / RCL (%) (V) = (I / IV)											

Relatório Resumido de Execução Orçamentária
Prefeitura Municipal de Ribeirão Pires - SP (Poder Executivo)
Orçamentos Fiscal e da Seguridade Social
CNPJ: 46522967000134
Exercício: 2024
Período de referência: 2º bimestre

RREO-Anexo 13 | Tabela 13.0 - Demonstrativo das Parcerias Público-Privadas

Notas Explicativas	Valores
	30/04/2024
Notas Explicativas	-
Notas Explicativas	

RREO-Anexo 14 | Tabela 14.0 - Demonstrativo Simplificado do Relatório Resumido da Execução Orçamentária - Municípios e DF

Balanço Orçamentário	Valores
	Até o Bimestre
Balanço Orçamentário	-
RECEITAS	
Previsão Inicial	528.904.000,00
Previsão Atualizada	552.572.338,32
Receitas Realizadas	207.042.115,99
Déficit Orçamentário	10.312.776,05
Saldos de Exercícios Anteriores (Utilizados para Créditos Adicionais)	29.791.618,22
DESPEAS	
Dotação Inicial	528.904.000,00
Dotação Atualizada	588.963.956,54
Despesas Empenhadas	357.368.963,77
Despesas Liquidadas	217.354.892,04
Despesas Pagas	178.425.517,76
Superávit Orçamentário	29.791.618,22

RREO-Anexo 14 | Tabela 14.0 - Demonstrativo Simplificado do Relatório Resumido da Execução Orçamentária - Municípios e DF

Despesas por Função/Subfunção	Valores
	Até o Bimestre
Despesas por Função/Subfunção	-
Despesas Empenhadas	357.368.963,77
Despesas Liquidadas	217.354.892,04

RREO-Anexo 14 | Tabela 14.0 - Demonstrativo Simplificado do Relatório Resumido da Execução Orçamentária - Municípios e DF

Receita Corrente Líquida - RCL	Valores
	Até o Bimestre
Receita Corrente Líquida - RCL	-
Receita Corrente Líquida	464.418.616,66
Receita Corrente Líquida Ajustada para Cálculo dos Limites de Endividamento	464.418.616,66
Receita Corrente Líquida Ajustada para Cálculo dos Limites da Despesa com Pessoal	464.418.616,66

RREO-Anexo 14 | Tabela 14.0 - Demonstrativo Simplificado do Relatório Resumido da Execução Orçamentária - Municípios e DF

Receitas e Despesas do Regime Próprio de Previdência dos Servidores	Valores
	Até o Bimestre
Receitas e Despesas do Regime Próprio de Previdência dos Servidores	-
Fundo em Capitalização (PLANO PREVIDENCIÁRIO)	
Receitas Previdenciárias Realizadas	8.711.834,91
Despesas Previdenciárias Empenhadas	7.079.682,09
Despesas Previdenciárias Liquidadas	7.081.586,09
Despesas Previdenciárias Pagas	7.132.586,09
Resultado Previdenciário	1.630.248,82
Fundo em Repartição (PLANO FINANCEIRO)	
Receitas Previdenciárias Realizadas	8.861.647,60
Despesas Previdenciárias Empenhadas	8.811.610,88
Despesas Previdenciárias Liquidadas	8.809.174,88
Despesas Previdenciárias Pagas	8.653.036,53
Resultado Previdenciário	52.472,72

RREO-Anexo 14 | Tabela 14.0 - Demonstrativo Simplificado do Relatório Resumido da Execução Orçamentária - Municípios e DF

Resultados Primário e Nominal	Verificação das Metas dos Resultados Nominal e Primário		
	Meta Fixada no Anexo de Metas Fiscais da LDO (a)	Resultado Apurado até o Bimestre (b)	% em Relação à Meta (b/a)
Resultados Primário e Nominal	-	-	-
RESULTADO PRIMÁRIO (SEM RPPS) - Acima da Linha	22.093.695,00	20.545.539,98	92,99
RESULTADO NOMINAL (SEM RPPS) - Abaixo da Linha	8.189.678,00	14.792.132,54	180,62

RREO-Anexo 14 | Tabela 14.0 - Demonstrativo Simplificado do Relatório Resumido da Execução Orçamentária - Municípios e DF

siconfi
Sistema de Informações
Contábeis e Fiscais
do Setor Público Brasileiro

TESOURO NACIONAL

Relatório Resumido de Execução Orçamentária

Prefeitura Municipal de Ribeirão Pires - SP (Poder Executivo)

Orçamentos Fiscal e da Seguridade Social

CNPJ: 46522967000134

Exercício: 2024

Período de referência: 2º bimestre

Restos a Pagar por Poder e Ministério Público	Estágios dos Restos a Pagar			
	Inscrição	Cancelamento Até o Bimestre	Pagamento Até o Bimestre	Saldo a Pagar
Restos a Pagar por Poder e Ministério Público	-	-	-	-
RESTOS A PAGAR PROCESSADOS	13.631.644,46	0,00	9.470.394,78	4.161.249,68
Poder Executivo	13.518.755,89	0,00	9.357.506,21	4.161.249,68
Poder Legislativo	112.888,57	0,00	112.888,57	0,00
Poder Judiciário				
Ministério Público				
Defensoria Pública				
RESTOS A PAGAR NÃO PROCESSADOS	1.424.059,09	4.326,13	461.520,30	958.212,66
Poder Executivo	1.277.424,05	3.979,38	350.580,95	922.863,72
Poder Legislativo	146.635,04	346,75	110.939,35	35.348,94
Poder Judiciário				
Ministério Público				
Defensoria Pública				
TOTAL	15.055.703,55	4.326,13	9.931.915,08	5.119.462,34

RREO-Anexo 14 | Tabela 14.0 - Demonstrativo Simplificado do Relatório Resumido da Execução Orçamentária - Municípios e DF

Despesas com Manutenção e Desenvolvimento do Ensino	Apuração das Despesas com Ensino		
	Valor Apurado Até o Bimestre	Limites Constitucionais Anuais	
		% Mínimo a Aplicar no Exercício	% Aplicado Até o Bimestre
Despesas com Manutenção e Desenvolvimento do Ensino	-	-	-
Mínimo Anual de <18% / 25%> das Receitas de Impostos na Manutenção e Desenvolvimento do Ensino	40.842.158,58	25,00	30,48
Mínimo Anual de 70% do FUNDEB na Remuneração dos Profissionais da Educação Básica	20.999.610,57	70,00	98,54
Percentual de 50% da Complementação da União ao FUNDEB (VAAT) na Educação Infantil			
Mínimo de 15% da Complementação da União ao FUNDEB (VAAT) em Despesas de Capital			

RREO-Anexo 14 | Tabela 14.0 - Demonstrativo Simplificado do Relatório Resumido da Execução Orçamentária - Municípios e DF

Receitas de Operações de Crédito e Despesas de Capital	Apuração das Receitas de Operações de Crédito e Despesas de Capital	
	Valor Apurado no Exercício	Saldo Não Realizado
Receitas de Operações de Crédito e Despesas de Capital	-	-
Receitas de Operações de Crédito		
Despesa de Capital Líquida		

RREO-Anexo 14 | Tabela 14.0 - Demonstrativo Simplificado do Relatório Resumido da Execução Orçamentária - Municípios e DF

Projeção Atuarial dos Regimes de Previdência	Exercício de Apuração			
	Exercício	10º Exercício	20º Exercício	35º Exercício
Projeção Atuarial dos Regimes de Previdência	-	-	-	-
Fundo em Capitalização (Plano Previdenciário)				
Receitas Previdenciárias				
Despesas Previdenciárias				
Resultado Previdenciário	0,00	0,00	0,00	0,00
Fundo em Repartição (Plano Financeiro)				
Receitas Previdenciárias				
Despesas Previdenciárias				
Resultado Previdenciário	0,00	0,00	0,00	0,00

RREO-Anexo 14 | Tabela 14.0 - Demonstrativo Simplificado do Relatório Resumido da Execução Orçamentária - Municípios e DF


Receita da Alienação de Ativos e Aplicação dos Recursos	Apuração da Receita da Alienação de Ativos e Aplicação dos Recursos	
	Valor Apurado no Exercício	Saldo a Realizar
Receita da Alienação de Ativos e Aplicação dos Recursos	-	-
Receitas da Alienação de Ativos		
Aplicação dos Recursos da Alienação de Ativos		

RREO-Anexo 14 | Tabela 14.0 - Demonstrativo Simplificado do Relatório Resumido da Execução Orçamentária - Municípios e DF

Despesas com Ações e Serviços Públicos de Saúde	Apuração das Despesas com Saúde		
	Valor Apurado Até o Bimestre	Limites Constitucionais Anuais	
		% Mínimo a Aplicar no Exercício	% Aplicado Até o Bimestre
Despesas com Ações e Serviços Públicos de Saúde	-	-	-

Despesas com Ações e Serviços Públicos de Saúde Executadas com Recursos de Impostos	36.580.220,57	15,00	27,30
---	---------------	-------	-------

RREO-Anexo 14 | Tabela 14.0 - Demonstrativo Simplificado do Relatório Resumido da Execução Orçamentária - Municípios e DF

Despesas de Caráter Continuoado Derivadas de PPP		Valor Realizado no Período
Despesas de Caráter Continuoado Derivadas de PPP		Valor Apurado no Exercício Corrente
 <div>Sistema de Informações Contábeis e Fiscais do Setor Público Brasileiro</div> <div>TESOURO NACIONAL</div>		-
		Relatório Resumido de Execução Orçamentária
		Prefeitura Municipal de Ribeirão Pires - SP (Poder Executivo)
		Orçamentos Fiscal e da Seguridade Social
		CNPJ: 46522967000134
		Exercício: 2024
		Período de referência: 2º bimestre

Despesas de Caráter Continuoado Derivadas de PPP		Valor Realizado no Período
Total das Despesas Consideradas para o Limite / RCL (%)		Valor Apurado no Exercício Corrente

RREO-Anexo 14 | Tabela 14.0 - Demonstrativo Simplificado do Relatório Resumido da Execução Orçamentária - Municípios e DF

Notas Explicativas		Valores
Notas Explicativas		30/04/2024
Notas Explicativas		-
Notas Explicativas		

Lista de Assinaturas

Assinatura: 1
Digitally signed by MARISA DO AMARAL:15604978825 Date: 2024.05.27 10:14:55 BRT Reason: Perfil: Contador Responsável Location: Instituição: Prefeitura Municipal de Ribeirão Pires - SP
Assinatura: 2
Digitally signed by PATRICIA FERREIRA DE LIMA:19269734889 Date: 2024.05.28 08:31:08 BRT Reason: Perfil: Responsável pelo Controle Interno Location: Instituição: Prefeitura Municipal de Ribeirão Pires - SP
Assinatura: 3
Digitally signed by EDUARDO MONTEIRO PACHECO:26745012863 Date: 2024.05.28 09:58:28 BRT Reason: Perfil: Responsável pela Administração Financeira Location: Instituição: Prefeitura Municipal de Ribeirão Pires - SP
Assinatura: 4
Digitally signed by LUIZ GUSTAVO PINHEIRO VOLPI:10771626851 Date: 2024.05.28 10:10:41 BRT Reason: Perfil: Titular do Poder Executivo Location: Instituição: Prefeitura Municipal de Ribeirão Pires - SP
Assinatura: 5

As assinaturas digitais podem ser verificadas no arquivo PDF.

Tabela 8.3-Demonstrativa das Receitas e Despesas com Manutenção e Desenvolvimento do Ensino-MDE-MUNICÍPIOS

RIBEIRÃO PIRES-SP

RELATÓRIO RESUMIDO DA EXECUÇÃO ORÇAMENTÁRIA

DEMONSTRATIVA DAS RECEITAS E DESPESAS COM MANUTENÇÃO E DESENVOLVIMENTO DO ENSINO-MDE

Orçamentos Fiscais e da Seguridade Social Per

Período de Referência: 2º Bimestre/2024

RREO-ANEXO 8 (LDB, art. 72)

R\$ 1,00

RECEITA RESULTANTE DE IMPOSTOS (Arts. 212 e 212-A da Constituição Federal)

RECEITA RESULTANTE DE IMPOSTOS	PREVISÃO ATUALIZADA (a)	RECEITAS REALIZADAS Até o Bimestre (b)
1-RECEITA DE IMPOSTOS	148.472.000,00	52.075.554,67
1.1-Receita Resultante de Impostos sobre a Propriedade Predial Territorial Urbana-IPTU	80.012.000,00	29.540.657,94
1.2-Receita Resultante de Impostos sobre Transmissão Inter Vivos-ITBI	5.500.000,00	1.439.891,55
1.3-Receita Resultante de Impostos sobre Serviços de Qualquer Natureza-ISS	49.460.000,00	16.437.646,14
1.4-Receita Resultante de Imposto de Renda Retido na Fonte-IRRF	13.500.000,00	4.657.359,04
2-RECEITA DE TRANSFERÊNCIAS CONSTITUCIONAIS E LEGAIS	227.705.000,00	81.920.182,28
2.1-Cota-Parte FPE	89.700.000,00	31.394.560,10
2.1.1-Parcela referente à CF, art. 159, I, alínea b	82.700.000,00	31.394.560,10
2.1.2-Parcela referente à CF, art. 159, I, alíneas d e e	7.000.000,00	0,00
2.2-Cota-Parte ICMS	110.000.000,00	31.316.932,86
2.3-Cota-Parte IPI-Exportação	500.000,00	212.062,78
2.4-Cota-Parte ITR	5.000,00	1.958,14
2.5-Cota-Parte PVA	27.500.000,00	18.994.668,40
2.6-Cota-Parte IOF-Ouro	0,00	0,00
2.7-Outras Transferências ou Compensações Financeiras Provenientes de Impostos e Transferências Constitucionais	0,00	0,00
3-TOTAL DA RECEITA RESULTANTE DE IMPOSTOS (1+2)	376.177.000,00	133.995.736,95
4-TOTAL DESTINADO AO FUNDEB-equivalente a 20% DE ((2.1.1)+(2.2)+(2.3)+(2.4)+(2.5)+(2.7)))¹	44.141.000,00	16.384.036,23
5-VALOR MÍNIMO A SER APLICADO AO LÊMDO VALOR DESTINADO AO FUNDEB-5% DE ((2.1.1)+(2.2)+(2.3)+(2.4)+(2.5)+(2.7))+25% DE ((1.1)+(1.2)+(1.3)+(1.4)+(2.1.2)+(2.6)))	49.903.250,00	17.114.897,78

FUNDEB

RECEITAS DO FUNDEB RECEBIDAS NO EXERCÍCIO	PREVISÃO ATUALIZADA (a)	RECEITAS REALIZADAS Até o Bimestre (b)
6-TOTAL DAS RECEITAS DO FUNDEB RECEBIDAS	63.000.000,00	21.310.214,67
6.1-FUNDEB-Impostos e Transferências de Impostos	63.000.000,00	21.310.214,67
6.1.1-Principal	63.000.000,00	21.286.890,79
6.1.2-Rendimentos de Aplicação Financeira	0,00	23.323,88
6.1.3-Ressarcimento de recursos do Fundeb	0,00	0,00
6.2-FUNDEB-Complementação da União-VAAF	0,00	0,00
6.2.1-Principal	0,00	0,00
6.2.2-Rendimentos de Aplicação Financeira	0,00	0,00
6.2.3-Ressarcimento de recursos do Fundeb	0,00	0,00
6.3-FUNDEB-Complementação da União-VAAT	0,00	0,00
6.3.1-Principal	0,00	0,00

6.3.2-Rendimentos de Aplicação Financeira				0,00	0,00	
6.3.3-Ressarcimento de recursos do Fundeb				0,00	0,00	
6.4-FUNDEB-Complementação da União-VAAR				0,00	0,00	
6.4.1-Principal				0,00	0,00	
6.4.2-Rendimento de Aplicação Financeira				0,00	0,00	
6.4.3-Ressarcimento de recursos do Fundeb				0,00	0,00	
7-RESULTADO LÍQUIDO DA TRANSFERÊNCIA DO FUNDEB(6.1.1-4)				18.859.000,00	4.902.854,56	
RECURSOS RECEBIDOS EM EXERCÍCIOS ANTERIORES E NÃO UTILIZADOS(SUPERÁVIT)				VALOR		
8-TOTAL DOS RECURSOS DE SUPERÁVIT				0,00		
8.1-SUPERÁVIT DO EXERCÍCIO IMEDIATAMENTE ANTERIOR				0,00		
8.2-SUPERÁVIT RESIDUAL DE OUTROS EXERCÍCIOS				0,00		
9-TOTAL DOS RECURSOS DO FUNDEB DISPONÍVEIS PARA UTILIZAÇÃO(6+8)				21.310.214,67		
DESPESAS COM RECURSOS DO FUNDEB (Por Subfunção)	DOTAÇÃO ATRIBUÍDA (c)	DESPESAS EMPENHADAS Até o Bimestre(d)	DESPESAS LIQUIDADAS Até o Bimestre(e)	DESPESAS PAGAS Até o Bimestre(f)	INSCRITAS EM RECIBOS EM PROCESSAMENTO DOS (g)	
10-TOTAL DAS DESPESAS COM RECURSOS DO FUNDEB	62.550.000,00	20.999.610,57	20.999.610,57	20.999.610,57	0,00	
10.1-PROFISSIONAIS DA EDUCAÇÃO BÁSICA	62.550.000,00	20.999.610,57	20.999.610,57	20.999.610,57	0,00	
10.1.1-Educação Infantil	48.832.200,00	15.483.133,84	15.483.133,84	15.483.133,84	0,00	
10.1.2-Ensino Fundamental	13.717.800,00	5.516.476,73	5.516.476,73	5.516.476,73	0,00	
10.1.3-Educação de Jovens e Adultos	0,00	0,00	0,00	0,00	0,00	
10.1.4-Educação Especial	0,00	0,00	0,00	0,00	0,00	
10.1.5-Administração Geral	0,00	0,00	0,00	0,00	0,00	
10.2-OUTRAS DESPESAS	0,00	0,00	0,00	0,00	0,00	
10.2.1-Educação Infantil	0,00	0,00	0,00	0,00	0,00	
10.2.2-Ensino Fundamental	0,00	0,00	0,00	0,00	0,00	
10.2.3-Educação de Jovens e Adultos	0,00	0,00	0,00	0,00	0,00	
10.2.4-Educação Especial	0,00	0,00	0,00	0,00	0,00	
10.2.5-Administração Geral	0,00	0,00	0,00	0,00	0,00	
10.2.6-Transporte(Escolar)	0,00	0,00	0,00	0,00	0,00	
10.2.7-Outras	0,00	0,00	0,00	0,00	0,00	
INDICADORES DO FUNDEB						
DESPESAS CUSTEADAS COM RECEITAS DO EXERCÍCIO	DESPESAS EMPENHADAS Até o Bimestre(d)	DESPESAS LIQUIDADAS Até o Bimestre(e)	DESPESAS PAGAS Até o Bimestre(f)	INSCRITAS EM RECIBOS EM PROCESSAMENTO DOS (g)	INSCRITAS EM RECIBOS EM PROCESSAMENTO DE DECAIXA)7(h)	DESPESAS EMPENHADAS/LIQUIDADAS EM VALOR SUPERIOR AO TOTAL DAS RECEITAS RECEBIDAS NO EXERCÍCIO5e9 (i)
11-TOTAL DAS DESPESAS CUSTEADAS COM RECURSOS DO FUNDEB RECEBIDAS NO EXERCÍCIO	20.999.610,57	20.999.610,57	20.999.610,57	0,00	0,00	0,00
11.1-Total das Despesas custeadas com FUNDEB -Impostos e Transferências de Impostos	20.999.610,57	20.999.610,57	20.999.610,57	0,00	0,00	0,00
11.2-Total das Despesas custeadas com FUNDEB - Complementação da União -VAAF	0,00	0,00	0,00	0,00	0,00	0,00
11.3-Total das Despesas custeadas com FUNDEB - Complementação da	0,00	0,00	0,00	0,00	0,00	0,00



Ribeirão Pires, 29 de maio de 2024.

União -VAAT						

11.4- Total das Despesas custeadas com FUNDEB - Complementação da União - VAAR	0,00	0,00	0,00	0,00	0,00	0,00
12- TOTAL DAS DESPESAS DO FUNDEB COMPROFISSIONAIS DA EDUCAÇÃO BÁSICA	20.999.610,57	20.999.610,57	20.999.610,57	0,00	0,00	
13- TOTAL DAS DESPESAS CUSTEADAS COM FUNDEB - COMPLEMENTAÇÃO DA UNIÃO - VAAT APLICADAS NA EDUCAÇÃO INFANTIL	0,00	0,00	0,00	0,00	0,00	
14- TOTAL DAS DESPESAS CUSTEADAS COM FUNDEB - COMPLEMENTAÇÃO DA UNIÃO - VAAT APLICADAS EM DESPESA DE CAPITAL	0,00	0,00	0,00	0,00	0,00	
INDICADORES - Art. 212-A, inciso X e § 3º - Constituição Federal²			VALOR EXIGIDO (j)	VALOR APLICADO (k)	VALOR CONSIDERADO APÓS DEDUÇÕES (l)	% APLICADO¹⁰ (m)
15- MÍNIMO DE 70% DO FUNDEB NA REMUNERAÇÃO DOS PROFISSIONAIS DA EDUCAÇÃO BÁSICA			14.917.150,27	20.999.610,57	20.999.610,57	98,54
16- PERCENTUAL DA COMPLEMENTAÇÃO DA UNIÃO AO FUNDEB - VAAT NA EDUCAÇÃO INFANTIL (INDICADOR IEI)			0,00	0,00	0,00	0,00
17- MÍNIMO DE 15% DA COMPLEMENTAÇÃO DA UNIÃO AO FUNDEB - VAAT EM DESPESAS DE CAPITAL			0,00	0,00	0,00	0,00
INDICADOR - Art. 25, § 3º - Lei nº 14.113, de 2020 - (Máximo de 10% de Superávit)³	VALOR MÁXIMO PERMITIDO (n)	VALOR NÃO APLICADO (o)	VALOR NÃO APLICADO APÓS AJUSTE (p)	VALOR NÃO APLICADO EXCEDENTE AO MÁXIMO PERMITIDO (q)	% NÃO APLICADO (r)	
18- TOTAL DA RECEITA RECEBIDA E NÃO APLICADA NO EXERCÍCIO	2.131.021,47	310.604,10	310.604,10	0,00	1,46	
INDICADOR - Art. 25, § 3º - Lei nº 14.113, de 2020 - (Aplicação do Superávit de Exercício Anterior)³	VALOR DESUPERÁVIT PERMITIDO NO EXERCÍCIO ANTERIOR (s)	VALOR NÃO APLICADO NO EXERCÍCIO ANTERIOR (t)	VALOR DESUPERÁVIT APLICADO AO PRIMEIRO QUADRIMESTRE (u)	VALOR APLICADO AO PRIMEIRO QUADRIMESTRE (v)	VALOR TOTAL DESUPERÁVIT NÃO APLICADO ATÉ O FINAL DO EXERCÍCIO (w)	VALOR DESUPERÁVIT PERMITIDO NO EXERCÍCIO ANTERIOR NÃO APLICADO AO PRIMEIRO QUADRIMESTRE NO EXERCÍCIO ATUAL (x)
19- TOTAL DAS DESPESAS CUSTEADAS COM SUPERÁVIT DO FUNDEB	4.512.243,63	0,00	0,00	0,00	0,00	
19.1- Total das Despesas custeadas com FUNDEB - Impostos e Transferências de Impostos	4.512.243,63	0,00	0,00	0,00	0,00	0,00
19.2- Total das Despesas custeadas com FUNDEB - Complementação da União (VAAT + VAAT + VAAR)	0,00	0,00	0,00	0,00	0,00	
DESPESAS COM MANUTENÇÃO E DESENVOLVIMENTO DO ENSINO - MDE - CUSTEADAS COM RECEITA DE IMPOSTOS (EXCETO FUNDEB)						



Ribeirão Pires, 29 de maio de 2024.

DESPEASCOMAÇÕESTÍPICASDE MDE-RECEITASDEIMPOSTOS	DOTAÇÃO	DESPEASSEM PENHADAS	DESPEASLI QUIDADAS	DESPEASP AGAS	INSCRITASEMRES TOSAPAGAR
--	---------	------------------------	-----------------------	------------------	-----------------------------

-EXCETO FUNDEB(Por Subfunção)	ATUALIZADA(c)	Até o Bimestre(d)	Até o Bimestre(e)	Até o Bimestre(f)	NÃO PROCESSADOS(g)
20-TOTAL DAS DESPESAS COM AÇÃO ESTÍPICA DE MDE CUSTEADAS COM RECEITAS DE IMPOSTOS	60.842.700,00	31.948.815,57	24.458.122,35	21.846.609,26	7.490.693,22
20.1-Educação Infantil	30.252.032,00	16.224.074,46	12.008.117,78	10.449.376,40	4.215.956,68
20.2-Ensino Fundamental	22.907.168,00	13.347.365,42	10.072.628,88	9.088.098,70	3.274.736,54
20.3-Educação de Jovens e Adultos	0,00	0,00	0,00	0,00	0,00
20.4-Educação Especial	0,00	0,00	0,00	0,00	0,00
20.5-Administração Geral	7.683.500,00	2.377.375,69	2.377.375,69	2.309.134,16	0,00
20.6-Transporte(Escolar)	0,00	0,00	0,00	0,00	0,00
20.7-Outras	0,00	0,00	0,00	0,00	0,00
<u>DESPESAS COM MANUTENÇÃO E DESENVOLVIMENTO DO ENSINO-MDE-CUSTEADAS COM RECEITAS DE IMPOSTOS E COM RECURSOS DO FUNDEB</u>					
DESPESAS COM AÇÃO ESTÍPICA DE MDE-RECEITAS DE IMPOSTOS E RECURSOS DO FUNDEB(Por Área de Atuação) ⁶	DOTAÇÃO ATUALIZADA(c)	DESPESAS EMPENHADAS Até o Bimestre(d)	DESPESAS LIQUIDADAS Até o Bimestre(e)	DESPESAS PAGAS Até o Bimestre(f)	INSCRITAS EM RESTOS A PAGAR NÃO PROCESSADOS(g)
21-TOTAL DAS DESPESAS COM AÇÃO ESTÍPICA DE MDE CUSTEADAS COM RECEITAS DE IMPOSTOS E DO FUNDEB	123.392.700,00	52.948.426,14	45.457.732,92	42.846.219,83	7.490.693,22
21.1-EDUCAÇÃO INFANTIL	79.084.232,00	31.707.208,30	27.491.251,62	25.932.510,24	4.215.956,68
21.1.1-Creche	48.669.520,00	21.523.007,60	19.871.263,92	19.094.379,84	1.651.743,68
21.1.2-Pré-escola	30.414.712,00	10.184.200,70	7.619.987,70	6.838.130,40	2.564.213,00
21.2-ENSINO FUNDAMENTAL	44.308.468,00	21.241.217,84	17.966.481,30	16.913.709,59	3.274.736,54
APURAÇÃO DAS DESPESAS PARA FINS DELIMITES DO LIMITE MÍNIMO CONSTITUCIONAL				VALOR	
22-TOTAL DAS DESPESAS DE MDE CUSTEADAS COM RECURSOS DE IMPOSTOS=L20(dou)				24.458.122,35	
23-TOTAL DAS RECEITAS TRANSFERIDAS AO FUNDEB=(L4)				16.384.036,23	
24-(-)RECEITAS DO FUNDEB NÃO UTILIZADAS NO EXERCÍCIO, EM VALORES SUPERIORES A 10%=(L18(q))				0,00	
25-(-)SUPERÁVIT PERMITIDO NO EXERCÍCIO IMEDIATAMENTE ANTERIOR NÃO APLICADO NO EXERCÍCIO ATUAL=L19.1(x)				0,00	
26-(-)RESTOS A PAGAR NÃO PROCESSADOS INSCRITOS NO EXERCÍCIO SEM DISPONIBILIDADE FINANCEIRA DE RECURSOS DE IMPOSTOS ⁴				0,00	
27-(-)CANCELAMENTO, NO EXERCÍCIO, DE RESTOS A PAGAR INSCRITOS COM DISPONIBILIDADE FINANCEIRA DE RECURSOS DE IMPOSTOS VINCULADOS AO ENSINO=(L30.1(af)+L30.2(af))				0,00	
28-TOTAL DAS DESPESAS PARA FINS DELIMITES(22+23-24-25-26-27)				40.842.158,58	
APURAÇÃO DO LIMITE MÍNIMO CONSTITUCIONAL^{2e5}	VALOR EXIGIDO(z)	VALOR APLICADO(aa)		% APLICADO(ab)	
29- APLICAÇÃO EM MDE SOBRE A RECEITA LÍQUIDA DE IMPOSTOS	33.498.934,24	40.842.158,58		30,48	
RESTOS A PAGAR INSCRITOS EM EXERCÍCIOS ANTERIORES DE DESPESAS CONSIDERADAS PARA CUMPRIMENTO DO LIMITE ⁸	SALDO INICIAL(ac)	RPLIQUIDADOS(ad)	RPPAGOS(ae)	RPCANCELADOS(af)	SALDO FINAL(ag)=(ac)-(ae)-(af)
30-RESTOS A PAGAR DE DESPESAS COM MDE	1.740.219,88	0,00	1.711.054,54	0,00	29.165,34
30.1-Executadas com Recursos do Imposto e Transferências do Imposto	1.740.219,88	0,00	1.711.054,54	0,00	29.165,34
30.2-Executadas com Recursos do FUNDEB-Impostos	0,00	0,00	0,00	0,00	0,00
30.3-Executadas com Recursos do FUNDEB- Complementação da União(VAAT+VAAF+VAAR)	0,00	0,00	0,00	0,00	0,00

OUTRAS INFORMAÇÕES PARA CONTROLE					
RECEITAS ADICIONAIS PARA FINANCIAMENTO DO ENSINO			PREVISÃO ATUALIZADA (a)	RECEITAS REALIZADAS Até o Bimestre (b)	
31-TOTAL DAS RECEITAS ADICIONAIS PARA FINANCIAMENTO DO ENSINO			8.800.000,00	2.328.585,01	
31.1- RECEITA DE TRANSFERÊNCIAS DO FNDE (INCLUINDO RENDIMENTOS DE APLICAÇÃO FINANCEIRA)			8.800.000,00	2.328.585,01	
31.1.1-Salário-Educação			7.300.000,00	1.929.510,67	
31.1.2-PDDE			0,00	0,00	
31.1.3-PNAE			1.500.000,00	384.271,97	
31.1.4-PNATE			0,00	3.023,96	
31.1.5-Outras Transferências do FNDE			0,00	11.778,41	
31.2-RECEITA DE TRANSFERÊNCIAS DE CONVÊNIOS			0,00	0,00	
31.3-RECEITA DE ROYALTIES DESTINADAS À EDUCAÇÃO			0,00	0,00	
31.4-RECEITA DE OPERAÇÕES DE CRÉDITO VINCULADAS À EDUCAÇÃO			0,00	0,00	
31.5-OUTRAS RECEITAS PARA FINANCIAMENTO DO ENSINO			0,00	0,00	
OUTRAS DESPESAS COM EDUCAÇÃO (Por Subfunção)⁶	DOTAÇÃO ATUALIZADA (c)	DESPESA EMPENHADA Até o Bimestre (d)	DESPESA LIQUIDADAS Até o Bimestre (e)	DESPESA PAGAS Até o Bimestre (f)	INSCRITAS EM RESPOSTA PAGAS NÃO PROCESSADAS (g)
32-TOTAL DAS OUTRAS DESPESAS COM EDUCAÇÃO	8.789.169,32	8.529.861,02	4.213.075,18	2.200.189,49	4.316.785,84
32.1 EDUCAÇÃO INFANTIL	5.006.000,40	4.749.081,97	2.989.511,35	1.931.956,65	1.759.570,62
32.2- ENSINO FUNDAMENTAL	2.508.168,92	2.505.779,81	1.077.843,63	133.276,64	1.427.936,18
32.3- ENSINO MÉDIO	0,00	0,00	0,00	0,00	0,00
32.4- ENSINO SUPERIOR	0,00	0,00	0,00	0,00	0,00
32.5- ENSINO PROFISSIONAL	0,00	0,00	0,00	0,00	0,00
32.6- EDUCAÇÃO DE JOVENS E ADULTOS	0,00	0,00	0,00	0,00	0,00
32.7- EDUCAÇÃO ESPECIAL	0,00	0,00	0,00	0,00	0,00
32.8- OUTRAS	1.275.000,00	1.274.999,24	145.720,20	134.956,20	1.129.279,04
TOTAL GERAL DAS DESPESAS COM EDUCAÇÃO	DOTAÇÃO ATUALIZADA Até o Bimestre (c)	DESPESA EMPENHADA Até o Bimestre (d)	DESPESA LIQUIDADAS Até o Bimestre (e)	DESPESA PAGAS Até o Bimestre (f)	INSCRITAS EM RESPOSTA PAGAS NÃO PROCESSADAS (g)
33-TOTAL GERAL DAS DESPESAS COM EDUCAÇÃO (10 + 20 + 32)	132.181.869,32	61.478.287,16	49.670.808,10	45.046.409,32	11.807.479,06
33.1-Despesas Correntes	128.661.900,28	60.354.944,63	49.015.274,59	44.603.278,99	11.339.670,04
33.1.1-Pessoal Ativo	86.138.500,00	28.496.520,45	28.496.520,45	27.605.768,90	0,00
33.1.2-Pessoal Inativo	0,00	0,00	0,00	0,00	0,00
33.1.3-Transferências às instituições comunitárias, confessionais ou filantrópicas sem fins lucrativos	4.194.931,00	3.652.929,68	1.156.965,91	1.108.624,54	2.495.963,77
33.1.4-Outras Despesas Correntes	38.328.469,28	28.205.494,50	19.361.788,23	15.888.885,55	8.843.706,27
33.2-Despesas de Capital	3.519.969,04	1.123.342,53	655.533,51	443.130,33	467.809,02
33.2.1-Transferências às instituições comunitárias, confessionais ou filantrópicas sem fins lucrativos	0,00	0,00	0,00	0,00	0,00
33.2.2-Outras Despesas de Capital	3.519.969,04	1.123.342,53	655.533,51	443.130,33	467.809,02
CONTROLE DA DISPONIBILIDADE FINANCEIRA E CONCILIAÇÃO BANCÁRIA		FUNDEB (ah)		SALÁRIO EDUCAÇÃO (ai)	
34-DISPONIBILIDADE FINANCEIRA EM 31 DE DEZEMBRO DE 2023		0,00		735.921,60	
35-(+) INGRESSO DE RECURSOS ATÉ O BIMESTRE (orçamentário)		21.310.214,67		1.929.510,67	

36-(-)PAGAMENTOSEFETUADOSATÉOBIMESTRE(orçamentárioerestosapagar)	20.999.610,57	2.000.069,89
37-(=)DISPONIBILIDADEFINANCEIRAATÉOBIMESTRE	310.604,10	665.362,38
38-(+)AJUSTESPOSITIVOS(RETENÇÕESEOUTROSVALORESEXTRAORÇAMENTÁRIOS)	0,00	0,00
39-(-)AJUSTESNEGATIVOS(OUTROSVALORESEXTRAORÇAMENTÁRIOS)	0,00	0,00
40-(=)SALDOFINANCEIROCONCILIADO(Saldo Bancário)	310.604,10	665.362,38

FONTE:Sistema:SIOPE.UnidadeResponsável:FNDE/MEC.Data da Emissão:28/5/2024 Hora da Emissão:12:3:56

¹ Os valores informados devem corresponder ao efetivamente transferido. Os percentuais correspondem a disposição na legislação.

²Limites mínimos anuais a serem cumpridos no encerramento do exercício.

3Art.25,§3º,Lei14.113/2020:“Até10%(dezporcento)dosrecursosrecebidosàcontadosFundos,inclusiverelativosàcomplementaçãodaUnião,nos termosdo§2ºdoart.16destaLei,poderãoserutilizadosnoprimeiroquadrimestredooexercícioimediatamente subsequente,medianteabertura decrédito adicional.”

⁴ Os valores referentes à parcela dos Restos a Pagar inscritos sem disponibilidade financeira deverão ser informados somente no RREO do último bimestre do exercício.

⁵Nos cinco primeiros bimestres do exercício o acompanhamento será feito com base na despesa liquidada. No último bimestre do exercício, o valor deverá corresponder ao total da despesa empenhada.

⁶As linhas representam áreas de atuação e não correspondem exatamente às subfunções da Função Educação. As despesas classificadas nas demais subfunções típicas e nas subfunções atípicas deverão ser rateadas para essas áreas de atuação.

⁷Valor inscrito em RPNP sem disponibilidade de caixa, que não será considerado na apuração dos indicadores e limites. Para as linhas 15, 16 e 17, deverá ser comparado o total inscrito em RPNP com a disponibilidade de caixa por fonte de recursos. Para a linha 14, deverá ser verificada a diferença entre a disponibilidade das Fontes do Fundo e os RPNP preferentes a essas despesas. Para a linha 18, deverá ser verificada a diferença entre as disponibilidades na Fonte VA e os RPNP dessas despesas.

⁸Controlada execução de restos a pagar considerados não cumprimentados no limite mínimo de exercícios anteriores.

⁹Nesta coluna não devem ser informados valores inferiores a 0 (zero).

¹⁰Essacolumanãodeveconterpercentualsuperiora100%.Casoissoocorra,emrazãodevaloresinformadosnacoluna(i),ospercentuaisdevemserajustadospara100%.

[illegible]

UF: São Paulo		RELATÓRIO RESUMIDO DA EXECUÇÃO ORÇAMENTÁRIA										MUNICÍPIO: Ribeirão Pires									
DEMONSTRATIVO DAS RECEITAS E DESPESAS COM AÇÕES E SERVIÇOS PÚBLICOS DE SAÚDE																					
ORÇAMENTOS FISCAIS DA SEGURIDADE SOCIAL																					
2º Bimestre 2024																					
RREO-ANEXO 12 (LC 141/2012, art. 35)		R\$1,00																			
RECEITAS RESULTANTES DE IMPOSTOS E TRANSFERÊNCIAS CONSTITUCIONAIS E LEGAIS				PREVISÃO INICIAL		PREVISÃO ATUALIZADA(a)		RECEITAS REALIZADAS													
								Até o Bimestre(b)		% (b/a)x100											
RECEITA DE IMPOSTOS (I)				148.472.000,00		148.472.000,00		52.075.554,67		35,07											
Receita Resultante do Imposto Predial e Territorial Urbano - IPTU				80.012.000,00		80.012.000,00		29.540.657,94		36,92											
IPTU				58.742.000,00		58.742.000,00		23.508.713,69		40,02											
Multas, Juros de Mora, Dívida Ativa e Outros Encargos do IPTU				21.270.000,00		21.270.000,00		6.031.944,25		28,36											
Receita Resultante do Imposto sobre Serviços de Qualquer Natureza - ITBI				5.500.000,00		5.500.000,00		1.439.891,55		26,18											
ITBI				5.500.000,00		5.500.000,00		1.439.891,55		26,18											
Multas, Juros de Mora, Dívida Ativa e Outros Encargos do ITBI				0,00		0,00		0,00		0,00											
Receita Resultante do Imposto sobre Serviços de Qualquer Natureza - ISS				49.460.000,00		49.460.000,00		16.437.646,14		33,23											
ISS				45.500.000,00		45.500.000,00		13.315.888,34		29,27											
Multas, Juros de Mora, Dívida Ativa e Outros Encargos do ISS				3.960.000,00		3.960.000,00		3.121.757,80		78,83											
Receita Resultante do Imposto sobre a Renda e Proventos de Qualquer Natureza Retida na Fonte - IRRF				13.500.000,00		13.500.000,00		4.657.359,04		34,50											
RECEITA DE TRANSFERÊNCIAS CONSTITUCIONAIS E LEGAIS (II)				220.705.000,00		220.705.000,00		81.920.182,28		37,12											
Cota-Parte FPM				82.700.000,00		82.700.000,00		31.394.560,10		37,96											
Cota-Parte ITR				5.000,00		5.000,00		1.958,14		39,16											
Cota-Parte do PVA				27.500.000,00		27.500.000,00		18.994.668,40		69,07											
Cota-Parte do CMS				110.000.000,00		110.000.000,00		31.316.932,86		28,47											
Cota-Parte do IPI - Exportação				500.000,00		500.000,00		212.062,78		42,41											
Compensações Financeiras Provenientes do Imposto e Transferências Constitucionais				0,00		0,00		0,00		0,00											
Desoneração do CMS (LC 87/96)				0,00		0,00		0,00		0,00											
Outras				0,00		0,00		0,00		0,00											
TOTAL DAS RECEITAS RESULTANTES DE IMPOSTOS E TRANSFERÊNCIAS CONSTITUCIONAIS E LEGAIS - (II) = (I) + (II)				369.177.000,00		369.177.000,00		133.995.736,95		36,30											
DESPESAS COM AÇÕES E SERVIÇOS PÚBLICOS DE SAÚDE (ASPS) - POR SUBFUNÇÃO E CATEGORIA ECONÔMICA				DOTAÇÃO INICIAL		DOTAÇÃO ATUALIZADA (c)		DESPESAS EMPENHADAS		DESPESAS LIQUIDADAS		DESPESAS PAGAS		Inscritas em Restos a Pagar Não Processados							
								Até o Bimestre (d)		% (d/c)x100		Até o Bimestre (e)		% (e/c)x100		Até o Bimestre (f)		% (f/c)x100			
ATENÇÃO BÁSICA (IV)				31.434.100,00		19.966.132,25		8.160.486,52		40,87%		5.882.215,14		29,46		5.023.065,02		25,16%		2.278.271,38	
Despesas Correntes				30.084.100,00		19.052.744,08		7.283.784,06		38,23%		5.725.202,84		30,05		5.023.065,02		26,36%		1.558.581,22	
Despesas de Capital				1.350.000,00		913.388,17		876.702,46		95,98%		157.012,30		17,19		0,00		0,00%		719.690,16	
ASSISTÊNCIA HOSPITALAR E AMBULATORIAL (V)				69.041.600,00		66.432.674,40		51.928.976,31		78,17%		28.329.017,76		42,64		23.070.756,25		34,73%		23.599.958,55	
Despesas Correntes				68.041.600,00		65.932.674,40		51.928.976,31		78,76%		28.329.017,76		42,97		23.070.756,25		34,99%		23.599.958,55	
Despesas de Capital				1.000.000,00		500.000,00		0,00		0,00%		0,00		0,00		0,00		0,00%		0,00	
SUPPORTO PROFILÁTICO E TERAPÊUTICO (VI)				0,00		0,00		0,00		0,00%		0,00		0,00		0,00		0,00%		0,00	
Despesas Correntes				0,00		0,00		0,00		0,00%		0,00		0,00		0,00		0,00%		0,00	
Despesas de Capital				0,00		0,00		0,00		0,00%		0,00		0,00		0,00		0,00%		0,00	
VIGILÂNCIA SANITÁRIA (VII)				0,00		0,00		0,00		0,00%		0,00		0,00		0,00		0,00%		0,00	
Despesas Correntes										0,00%		0,00		0,00		0,00		0,00%		0,00	
Despesas de Capital								0,00		0,00%		0,00		0,00		0,00		0,00%		0,00	
VIGILÂNCIA EPIDEMIOLÓGICA (VIII)				948.500,00		948.500,00		254.177,15		0,00%		254.177,15		26,80		251.376,97		26,50%		0,00	
Despesas Correntes				948.500,00		948.500,00		254.177,15		26,80%		254.177,15		26,80		251.376,97		26,50%		0,00	
Despesas de Capital				0,00		0,00		0,00		0,00%		0,00		0,00		0,00		0,00%		0,00	
ALIMENTAÇÃO E NUTRIÇÃO (IX)				0,00		0,00		0,00		0,00%		0,00		0,00		0,00		0,00%		0,00	
Despesas Correntes				0,00		0,00		0,00		0,00%		0,00		0,00		0,00		0,00%		0,00	
Despesas de Capital				0,00		0,00		0,00		0,00%		0,00		0,00		0,00		0,00%		0,00	
OUTRAS SUBFUNÇÕES (X)				5.940.500,00		5.940.500,00		2.114.810,52		35,60%		2.114.810,52		35,60		2.022.636,38		34,05%		0,00	
Despesas Correntes				5.940.500,00		5.940.500,00		2.114.810,52		35,60%		2.114.810,52		35,60		2.022.636,38		34,05%		0,00	
Despesas de Capital				0,00		0,00		0,00		0,00%		0,00		0,00		0,00		0,00%		0,00	
TOTAL (XI) = (IV + V + VI + VII + VIII + IX + X)				107.364.700,00		93.287.806,65		62.458.450,50		66,95%		36.580.220,57		39,21		30.367.834,62		32,55%		25.878.229,93	
APURAÇÃO DO CUMPRIMENTO DO LIMITE MÍNIMO PARA APLICAÇÃO EM ASPS								DESPESAS EMPENHADAS (d)		DESPESAS LIQUIDADAS (e)		DESPESAS PAGAS (f)									
Total das Despesas com ASPS (XII) = (XI)								62.458.450,50		36.580.220,57		30.367.834,62									
(-) Restos a Pagar Inscritos Indevidamente no Exercício sem Disponibilidade Financeira (XIII)								0,00		0,00		0,00									
(-) Despesas Custeadas com Recursos Vinculados à Parcelado Percentual Mínimo quando não foi Aplicada em ASP Sem Exercícios Anteriores (XIV)								0,00		0,00		0,00									
(-) Despesas Custeadas com Disponibilidade de Caixa Vinculada aos Restos a Pagar Cancelados (XV)								0,00		0,00		0,00									
(=) VALOR APLICADO EM ASPS (XVI) = (XII - XIII - XIV - XV)								62.458.450,50		36.580.220,57		30.367.834,62									
Despesa Mínima a Ser Aplicada em ASPS (XVII) = (III) x 15% (LC 141/2012)																					
Despesa Mínima a Ser Aplicada em ASPS (XVII) = (III) x % (Lei Orgânica Municipal)																					
Diferença entre o Valor Aplicado e a Despesa Mínima a Ser Aplicada (XVIII) = (XVI - dou) - (XVII)								62.458.450,50		36.580.220,57		30.367.834,62									
Limite não Cumprido (XIX) = (XVIII) (Quando valor for inferior a zero)								0,00		0,00		0,00									
PERCENTUAL DA RECEITA DE IMPOSTOS E TRANSFERÊNCIAS CONSTITUCIONAIS E LEGAIS APLICADO EM ASPS (XVI/III) * 100 (mínimo de 15% conforme LC nº 141/2012 ou % da Lei Orgânica Municipal)								46,61		27,30		22,66									
CONTROLE DO VALOR REFERENTE AO PERCENTUAL MÍNIMO NÃO CUMPRIDO EM EXERCÍCIOS ANTERIORES P/ ARA FINS DE APLICAÇÃO DOS RECURSOS VINCULADOS CONFORME ARTIGOS 25 E 26 DO DALC 141/2012								Despesas Custeadas no Exercício de				Saldo Inicial (no exercício)		Saldo Final (no exercício)							
								Empenhadas (i)		Liquidadas (j)		Pagas (k)									
Diferença do Limite não Cumprido em 2021								0		0		0		0							
Diferença do Limite não Cumprido em 2020								0		0		0		0							
Diferença do Limite não Cumprido em 2019								0		0		0		0							
Diferença do Limite não Cumprido em Exercícios Anteriores								0		0		0		0							
TOTAL DA DIFERENÇA DO LIMITE NÃO CUMPRIDO EM EXERCÍCIOS ANTERIORES (XX)								0		0		0		0							

EXERCÍCIO DO EMPENH O²	Valor Mínimo para aplicação em ASPS (m)	Valor aplicado em ASPS no exercí cio (n)	Valor aplicado além do limite mínimo (o) = (n - m), se < 0, então (o) = 0	Total inscrito em RP no exercício (p)	RPNP Inscritos Indevidamente no Exercício sem Disponibilidade Financeira q = (XIII d)	Valor inscrito em RP considerado no Limite (r) = (p - (o + q)) se < 0, então (r) = 0	Total de RP pagos (s)	Total de RP a pagar (t)	Total de RP cancelado ou prescritos (u)	Diferença entre o valor aplicado além do limite total de RP cancelado (v) = ((o + q) - u)	
Empenhos de 2024	10.557.684,29	20.099.360,54	9.541.676,25	N/A	N/A	N/A	1.020.012,10	N/A	N/A	N/A	
Empenhos de 2023	48.853.308,50	99.455.633,56	50.602.325,06	730.755,32	0,00	0,00	730.755,32	0,00	0,00	50.602.325,06	
Empenhos de 2022	45.705.851,98	92.290.705,48	46.584.853,50	2.015.958,39	1.531.356,67	0,00	0,00	0,00	0,00	48.102.856,82	
Empenhos de 2021	38.638.297,97	53.609.130,49	14.970.832,52	0,00	399.186,47	0,00	0,00	0,00	0,00	15.370.018,99	
Empenhos de 2020	31.500.120,37	60.906.737,58	29.406.617,21	8.753,52	4.253.242,48	0,00	0,00	0,00	0,00	33.659.859,69	
Empenhos de 2019	32.097.893,55	62.464.026,78	30.366.133,23	0,00	1.549.962,62	0,00	0,00	0,00	0,00	31.916.095,85	
Empenhos de 2018	29.991.138,84	56.469.562,60	26.478.423,76	0,00	1.622.106,54	0,00	0,00	0,00	0,00	28.100.530,30	
Empenhos de 2017	26.917.523,82	46.579.768,93	19.662.245,11	0,00	344.100,32	0,00	0,00	0,00	0,00	20.006.345,43	
Empenhos de 2016	26.134.055,01	48.669.400,47	22.535.345,46	0,00	6.562.561,43	0,00	0,00	0,00	0,00	29.097.906,89	
Empenhos de 2015	24.752.313,47	42.555.345,46	17.803.031,99	0,00	5.796.584,29	0,00	0,00	0,00	0,00	23.599.616,28	
Empenhos de 2014	24.452.241,74	53.407.595,12	28.955.353,38	0,00	518.341,41	0,00	0,00	0,00	0,00	29.473.694,79	
TOTAL DOS RESTOS A PAGAR CANCELADOS OU PRESCRITOS ATÉ O FIM DO EXERCÍCIO ATUAL QUE AFETARAM O CUMPRIMENTO DO LIMITE (XXI) (somados os saldos negativos da coluna "r")										0,00	
TOTAL DOS RESTOS A PAGAR CANCELADOS OU PRESCRITOS ATÉ O FIM DO EXERCÍCIO ANTERIOR QUE AFETARAM O CUMPRIMENTO DO LIMITE (XXII) (valor informado no demonstrativo do exercício anterior)										0,00	
TOTAL DOS RESTOS A PAGAR CANCELADOS OU PRESCRITOS NO EXERCÍCIO ATUAL QUE AFETARAM O CUMPRIMENTO DO LIMITE (XXIII) = (XXI - XXII) (Artigo 24 § 1º e 2º da LC 141/2012)										0,00	
CONTROLE DE RESTOS A PAGAR CANCELADOS OU PRESCRITOS CONSIDERADOS PARA FINS DE APLICAÇÃO DA DISPONIBILIDADE DE CAIXA CONFORME ARTIGO 24 § 1º e 2º da LC 141/2012						Saldo Inicial (w)	Despesas Custeadas no Exercício de			Saldo Final (não aplicado)¹ (aa)	
							Empenhadas (x)	Liquidadas (y)	Pagas (z)		
Restos a pagar cancelados ou prescritos em 2022 a ser compensados (XXIV)											
Restos a pagar cancelados ou prescritos em 2021 a ser compensados (XXV)											
Restos a pagar cancelados ou prescritos em 2020 a ser compensados (XXIV)											
Restos a pagar cancelados ou prescritos em 2019 a ser compensados (XXVI)											
Restos a pagar cancelados ou prescritos em 2018 a ser compensados (XXV)											
RECEITAS ADICIONAIS PARA O FINANCIAMENTO DA SAÚDE NÃO COMPUTADAS NO CÁLCULO DO MÍNIMO				PREVISÃO INICIAL		PREVISÃO ATUALIZADA (a)		RECEITAS REALIZADAS Até o Bimestre (b)		% (b/a) x 100	
RECEITAS DE TRANSFERÊNCIAS PARA A SAÚDE (XXIX)				41.290.000,00		41.290.000,00		23.053.152,27		55,83%	
Provenientes da União				38.290.000,00		38.290.000,00		20.129.809,72		52,57%	
Provenientes dos Estados				3.000.000,00		3.000.000,00		2.923.342,55		97,44%	
Provenientes de Outros Municípios										0,00%	
RECEITA DE OPERAÇÕES DE CRÉDITO INTERNAS E EXTERNAS VINCULADAS À SAÚDE (XXX)										0,00%	
OUTRAS RECEITAS (XXXI)										0,00%	
TOTAL RECEITAS ADICIONAIS PARA O FINANCIAMENTO DA SAÚDE (XXXII) = (XXX + XXXI + XXXI)				41.290.000,00		41.290.000,00		23.053.152,27		55,83%	
DESPESAS COM SAÚDE POR SUBFUNÇÃO E CATEGORIA ECONÔMICA NÃO COMPUTADAS NO CÁLCULO DO MÍNIMO			DOTAÇÃO INICIAL	DOTAÇÃO ATUALIZADA (c)	DESPESAS EMPENHADAS		DESPESAS LIQUIDADAS		DESPESAS PAGAS		Inscritas em Restos a Pagar não Processados (g)
					Até o bimestre (d)	% (d/c) x 100	Até o bimestre (e)	% (e/c) x 100	Até o bimestre (f)	% (f/c) x 100	
ATENÇÃO BÁSICA (XXXII)			5.943.100,00	16.674.455,92	13.167.996,27	77,58%	10.555.316,56	62,18%	7.961.326,53	42,16%	4.312.679,71
Despesas Correntes			5.943.100,00	16.974.455,92	13.167.996,27	77,58%	10.555.316,56	62,18%	7.961.326,53	46,90%	2.612.679,71
Despesas de Capital			0,00	1.900.000,00	1.900.000,00	100,00%	0,00	0,00%	0,00	0,00%	1.900.000,00
ASSISTÊNCIA HOSPITALAR E AMBULATORIAL (XXXIV)			26.903.000,00	29.343.982,69	28.868.588,16	98,38%	21.146.909,01	72,07%	13.804.003,55	47,04%	7.721.679,15
Despesas Correntes			26.739.000,00	28.847.925,60	28.712.036,36	99,53%	21.043.197,61	72,95%	13.795.748,60	47,82%	7.668.838,75
Despesas de Capital			164.000,00	496.057,09	156.551,80	31,56%	103.711,40	20,91%	8.254,95	1,66%	52.840,40
SUPPORTO PROFILÁTICO E TERAPÊUTICO (XXXV)			0,00	0,00	0,00	0,00%	0,00	0,00%	0,00	0,00%	0,00
Despesas Correntes			0,00	0,00	0,00	0,00%	0,00	0,00%	0,00	0,00%	0,00
Despesas de Capital			0,00	0,00	0,00	0,00%	0,00	0,00%	0,00	0,00%	0,00
VIGILÂNCIA SANITÁRIA (XXXVI)			1.061.200,00	1.061.200,00	313.319,00	29,52%	127.915,20	12,05%	62.419,80	5,88%	185.403,80
Despesas Correntes			888.000,00	888.000,00	313.319,00	35,28%	127.915,20	14,40%	62.419,80	7,03%	185.403,80
Despesas de Capital			173.200,00	173.200,00	0,00	0,00%	0,00	0,00%	0,00	0,00%	0,00
VIGILÂNCIA EPIDEMIOLÓGICA (XXXVII)			60.000,00	60.000,00	0,00	0,00%	0,00	0,00%	0,00	0,00%	0,00
Despesas Correntes			60.000,00	60.000,00	0,00	0,00%	0,00	0,00%	0,00	0,00%	0,00
Despesas de Capital			0,00	0,00	0,00	0,00%	0,00	0,00%	0,00	0,00%	0,00
ALIMENTAÇÃO E NUTRIÇÃO (XXXVIII)			0,00	0,00	0,00	0,00%	0,00	0,00%	0,00	0,00%	0,00
Despesas Correntes			0,00	0,00	0,00	0,00%	0,00	0,00%	0,00	0,00%	0,00
Despesas de Capital			0,00	0,00	0,00	0,00%	0,00	0,00%	0,00	0,00%	0,00
OUTRAS SUBFUNÇÕES (XXXIX)			0,00	0,00	0,00	0,00%	0,00	0,00%	0,00	0,00%	0,00
Despesas Correntes			0,00	0,00	0,00	0,00%	0,00	0,00%	0,00	0,00%	0,00
Despesas de Capital			0,00	0,00	0,00	0,00%	0,00	0,00%	0,00	0,00%	0,00
TOTAL DAS DESPESAS NÃO COMPUTADAS NO CÁLCULO DO MÍNIMO (XL) = (XXXII + XXXIV + XXXV + XXXVI + XXXVII + XXXVIII + XXXIX)			33.967.300,00	49.339.638,61	44.249.903,43	89,68%	31.830.140,77	64,51%	21.827.749,88	44,24%	12.419.762,66
DESPESAS TOTAIS COM SAÚDE EXECUTADAS COM RECURSOS PRÓPRIOS E COM RECURSOS TRANSFERIDOS DE OUTROS ENTES			DOTAÇÃO INICIAL	DOTAÇÃO ATUALIZADA (c)	DESPESAS EMPENHADAS		DESPESAS LIQUIDADAS		DESPESAS PAGAS		Inscritas em Restos a Pagar não Processados (g)
					Até o bimestre (d)	% (d/c) x 100	Até o bimestre (e)	% (e/c) x 100	Até o bimestre (f)	% (f/c) x 100	
ATENÇÃO BÁSICA (XLI) = (IV + XXXII)			37.377.200,00	38.840.588,17	23.228.482,79	59,80%	16.437.531,70	42,32	12.984.391,55	33,43	6.790.951,09
ASSISTÊNCIA HOSPITALAR E AMBULATORIAL (XLII) = (V + XXXIV)			95.944.600,00	95.776.657,09	80.797.564,47	84,36%	49.475.926,77	51,66	36.874.759,80	38,50	31.321.637,70
SUPPORTO PROFILÁTICO E TERAPÊUTICO (XLIII) = (VI + XXXV)			0,00	0,00	0,00	0,00%	0,00	0,00	0,00	0,00	0,00
VIGILÂNCIA SANITÁRIA (XLIV) = (VII + XXXVI)			1.061.200,00	1.061.200,00	313.319,00	29,52%	127.915,20	12,05	62.419,80	5,88	185.403,80
VIGILÂNCIA EPIDEMIOLÓGICA (XLV) = (VIII + XXXVII)			60.000,00	60.000,00	0,00	0,00%	0,00	0,00	0,00	0,00	0,00
ALIMENTAÇÃO E NUTRIÇÃO (XLVI) = (IX + XXXVIII)			0,00	0,00	0,00	0,00%	0,00	0,00	0,00	0,00	0,00
OUTRAS SUBFUNÇÕES (XLVII) = (X + XXXIX)			5.940.500,00	5.940.500,00	2.114.810,52	35,60%	2.114.810,52	35,60	2.022.636,38	34,05	0,00
TOTAL DAS DESPESAS COM SAÚDE (XLVIII) = (XI + XL)			141.332.000,00	142.627.445,26	106.708.353,93	74,82%	68.410.361,34	47,96	52.195.584,50	36,60	38.297.992,59

(-)DespesasdaFonte:Transferênciasda União-incisoldoart.5ºdaLei Complementar173/2020	33.967.300,00	49.339.638,61	44.249.903,43	89,68%	31.830.140,77	64,51	21.827.749,88	44,24	12.419.762,66
TOTALDASDESPESASEXECUTADAS COMRECURSOS PRÓPRIOS(XLIX)	107.364.700,00	93.287.806,65	62.458.450,50	66,95%	36.580.220,57	39,21	30.367.834,62	32,55	25.878.229,93

RGF-Anexo 01 | Tabela 1.0 - Demonstrativo da Despesa com Pessoal

Despesa com Pessoal	Despesa Executada com Pessoal													
	DESPESAS EXECUTADAS (Últimos 12 Meses)													
	LIQUIDADAS							TOTAL ÚLTIMOS 12 MESES (a)						
	<MR>1>	<MR>10>	<MR>2>	<MR>3>	<MR>4>	<MR>5>	<MR>6>	<MR>7>	<MR>8>	<MR>9>	<MR>10>	<MR>11>	<MR>12>	INSCRITAS EM RESTOS A PAGAR NÃO PROCESSADOS (b)
Despesa com Pessoal (últimos 12 meses)														
DESPESA BRUTA COM PESSOAL (I)	773,640.54	786,650.61	786,627.47	802,154.71	762,344.33	795,731.90	850,141.13	1,026,069.05	823,609.58	808,547.41	793,701.77	883,076.34	9,872,294.94	
Pessoal Ativo	773,640.54	786,650.61	786,627.47	802,154.71	762,344.33	795,731.90	850,141.13	1,026,069.05	823,609.58	808,547.41	793,701.77	883,076.34	9,872,294.94	
Vencimentos, Vantagens e Outras Despesas Variáveis	652,719.92	664,332.68	665,221.67	677,700.78	638,793.50	671,479.44	715,772.19	824,939.09	703,696.98	690,485.46	673,761.23	742,761.98	8,321,664.60	
Obrigações Patronais	120,920.92	122,318.23	121,405.60	124,453.93	123,550.83	124,252.46	134,368.94	201,129.96	119,912.72	118,061.95	119,940.54	120,314.26	1,550,630.34	
Pessoal Inativo e Pensionistas														
Aposentadorias, Reserva e Reformas														
Pensões														
Outras Despesas de Pessoal decorrentes de Contratos de Terceirização ou de contratação de forma indireta (§ 1º do art. 18 da LRF)														
Despesa com Pessoal não Executada Orçamentariamente														
DESPESAS NÃO COMPUTADAS (§ 1º do art. 19 da LRF (II))	21,515.01	10,760.93	29,073.73	29,362.23		31,398.42	49,659.07	49,659.07	13,937.67	11,623.45	2,102.28	50,845.59	246,677.82	
Indenizações por Demissão e Incentivos à Demissão Voluntária	21,515.01	10,760.93	29,073.73	29,362.23		31,398.42	49,659.07	49,659.07	13,937.67	11,623.45	2,102.28	50,845.59	246,677.82	
Decorrentes de Decisão Judicial de Período Anterior ao da Apuração														
Despesas de Exercícios Anteriores de Período Anterior ao da Apuração														
Inativos e Pensionistas com Recursos Vinculados														
Agentes Comunitários de Saúde e de Combate às Endemias com Recursos Vinculados (CF, art. 198, §11)														
Pensão (solidariedade) referente ao piso salarial do Enfermeiro, Técnico de Enfermagem, Auxiliar de Enfermagem e Perfeira (ADCT, art. 38, §2º)														
Outras Deduções Constitucionais ou Legais														
DESPESA LÍQUIDA COM PESSOAL (III) = (I - II)	752,125.53	775,889.68	757,553.74	772,792.48	762,344.33	764,333.48	800,482.06	1,026,076.61	809,671.91	796,483.96	791,595.49	812,227.65	9,622,617.12	

Relatório de Gestão Fiscal
Câmara de Vereadores de Ribeirão Pires - SP (Poder Legislativo)
Orçamentos Fiscal e da Seguridade Social
CNPJ:
Exercício: 2024
Período de referência: 1º quadrimestre

RGF-Anexo 01 | Tabela 1.0 - Demonstrativo da Despesa com Pessoal

DTP e Apuração do Cumprimento do Limite Legal	DTP e Apuração do Cumprimento do Limite Legal	
	Valor	% sobre a RCL Ajustada
DTP e Apuração do Cumprimento do Limite Legal	-	-
RECEITA CORRENTE LIQUIDA - RCL (IV)	464.418.616,66	
(-) Transferências Obrigatórias da União relativas às Emendas Individuais (art. 166-A, §1º, da CF) (V)	0,00	
(-) Transferências obrigatórias da União relativas às emendas de bancada (art. 166, § 16, da CF) (VI)	0,00	
(-) Transferências da União relativas à remuneração dos agentes comunitários de saúde e de combate às endemias (CF, art. 198, §11) (VII)		
(-) Outras Deduções Constitucionais ou Legais		
= RECEITA CORRENTE LÍQUIDA AJUSTADA PARA CÁLCULO DOS LIMITES DA DESPESA COM PESSOAL (VII) = (IV - V - VI)	464.418.616,66	
DESPESA TOTAL COM PESSOAL - DTP (VIII) = (III a + III b)	9.622.617,12	2,07
LIMITE MÁXIMO (IX) (incisos I, II e III, art. 20 da LRF)	27.865.117,00	6,00
LIMITE PRUDENCIAL (X) = (0,95 x IX) (parágrafo único do art. 22 da LRF)	26.471.861,15	5,70
LIMITE DE ALERTA (XI) = (0,90 x IX) (inciso II do §1º do art. 59 da LRF)	25.078.605,30	5,40

RGF-Anexo 01 | Tabela 1.0 - Demonstrativo da Despesa com Pessoal

Notas Explicativas	Valores
	30/04/2024
Notas Explicativas	-
Notas Explicativas	

RGF-Anexo 01 | Tabela 1.2 - Trajetória de Retorno ao Limite da Despesa Total com Pessoal

Trajetória de Retorno ao Limite da Despesa Total com Pessoal	Exercício em que Excedeu o Limite No Quadrimestre/Semestre		Trajetória de Retorno ao Limite da Despesa Total com Pessoal				
	Limite Máximo (a)	% DTP (b)	Exercício do Primeiro Período Seguinte		Exercício do Segundo Período Seguinte		
			Redutor Mínimo de 1/3 do Excedente (d) = (1/3×c)	% DTP (f)	Limite (h) = (a)	Redutor Residual (g) = (f÷a)	
							% Excedente (c) = (b÷a)
Trajetória de Retorno ao Limite da Despesa Total com Pessoal	-	-	-	-	-	-	-
Valores Percentuais							

Relatório de Gestão Fiscal

Câmara de Vereadores de Ribeirão Pires - SP (Poder Legislativo)

Orçamentos Fiscal e da Seguridade Social


CNPJ:

Exercício: 2024

Período de referência: 1º quadrimestre

RGF-Anexo 01 | Tabela 1.2 - Trajetória de Retorno ao Limite da Despesa Total com Pessoal

Parâmetros para Redução do Excedente de DTP (art. 15 da LC 178/2021)	Percentual
Parâmetros para Redução do Excedente de DTP (art. 15 da LC 178/2021)	-
Limite Máximo (IX) (%) (LRF, art. 20)	
DTP em 2021 (XII) (%)	
Excedente em 2021 (XIII) = (XII - IX) (%)	
Redutor anual (XIV) = (0,10 x XIII) (%)	

 <div>Sistema de Informações Contábeis e Fiscais do Setor Público Brasileiro</div> <div>TESOURO NACIONAL</div>	Relatório de Gestão Fiscal
	Câmara de Vereadores de Ribeirão Pires - SP (Poder Legislativo)
	Orçamentos Fiscal e da Seguridade Social
	CNPJ:
	Exercício: 2024
	Período de referência: 1º quadrimestre

RGF-Anexo 01 | Tabela 1.2 - Trajetória de Retorno ao Limite da Despesa Total com Pessoal

Notas Explicativas	Valores
	30/04/2024
Notas Explicativas	-
Identificação do Quadrimestre em que Excedeu o Limite e dos Períodos de Retorno	
Notas Explicativas	

Lista de Assinaturas


Assinatura: 1

Digitally signed by WELLINGTON VASCONCELOS:19273567843
Date: 2024.05.28 10:35:02 BRT
Reason: Perfil: Contador Responsável
Location: Instituição: Câmara de Vereadores de Ribeirão Pires - SP


Assinatura: 2

Digitally signed by PAULO CESAR FERREIRA:14020401802
Date: 2024.05.28 10:54:52 BRT
Reason: Perfil: Titular do Poder Legislativo
Location: Instituição: Câmara de Vereadores de Ribeirão Pires - SP

Assinatura: 3


ISAIAS RAIMUNDO DOS SANTOS
SECRETÁRIO-GERAL
CÂMARA MUNICIPAL DA ESTÂNCIA TURÍSTICA
DE RIBEIRÃO PIRES

Assinatura: 4


José Stefan Borbely
Controlador Interno

Assinatura: 5

Assinatura: 6

As assinaturas digitais podem ser verificadas no arquivo PDF.