

Atos Oficiais:

LAUDA Nº04/2024

Auto de Infração - Mercado Bom Sabor Ltda - Proc. 1188/2024 - **Cancelamento de Licença Sanitaria** - Kanchi - Espaço Contemporaneo de Cura Ltda- Atividade de Psicologia - Proc.139/2024 - **Cancelamento de Licença Sanitaria** - Soma Soluções Magnéticas Ind. e Com. Ltda - Proc.2808/2012 - **Renovação de Licença Sanitaria** - Vital Lab Laboratório Análises Clínicas - Proc. 2386/2006 - **Licença Sanitaria Inicial** - Liberte Consultoria em Saúde Ltda - Proc. 5153/2023 - **Renovação de Licença Sanitaria** - Apraespi - Proc. 6092/2010 - **Patricia Bezerra da Silva - Diretora de Vigilância em Saúde.**

ORDEM DE INÍCIO DE SERVIÇOS.Processo Administrativo: 1285/2024.Objeto: CONTRATAÇÃO DE EMPRESA PARA CONSTRUÇÃO E REFORMA DE PRAÇA ESPORTIVA QUARTA DIVISÃO .Contratada: TERRA MIX PAVIMENTAÇÃO E CONSTRUÇÃO LTDA.Ficam V.Sas. comunicados a iniciarem os serviços de CONSTRUÇÃO E REFORMA DE PRAÇA ESPORTIVA QUARTA DIVISÃO, a partir do dia 01 de abril de 2024, em conformidade com o Termo de Contrato nº 134/2024.Ribeirão Pires, 28 de março de 2024.Secretário de Obras.Sérgio Poloni dos Reis

PORTARIA Nº 36.387, DE 05 DE MARÇO DE 2024. REVOGAR a Portaria nº 35.921, de 18 de setembro de 2023 e **NOMEAR** os funcionários abaixo relacionados para, constituir a “COMISSÃO PERMANENTE DE APURAÇÃO DISCIPLINAR E SINDICÂNCIA” da Secretaria de Educação e Cultura, nos termos da Lei Municipal nº 6.343, de 14 de maio de 2019, fazendo jus ao recebimento de gratificação nos termos do Parágrafo Único do Artigo 2º da citada lei.
Presidente: Nadia Rosana dos Santos Ferreira
Membros: Ana Lucia de Melo Silva
 Andrea de Souza Santos Oliveira
Processo nº. 4058/2019

PORTARIA Nº 36.415, DE 12 DE MARÇO DE 2024. NOMEAR as pessoas abaixo relacionadas para, nos termos do Artigo 7º e seguintes da Lei nº. 4.217 de 17 de dezembro de 1998 – Estatuto dos Funcionários Públicos e do Magistério do Município de Ribeirão Pires, exercerem o cargo efetivo relacionado, lotados na Secretaria de Zeladoria e Manutenção Urbana, conforme os processos relacionados.

CARGO: COVEIRO - CONCURSO 01/2023 - Processo: 1124/2024

*** LISTA GERAL**

INSCRIÇÃO	NOME	DOCUMENTO	CLASS.
2844	CRISTINA APARECIDA BARBOSA	43.262.561-6	1
9804	FERNANDO COSTA CASAGRANDE	52.239.694-X	2
10261	ROBERT CARLOS DOMINGOS COSTA	26.570.348-8	3

As pessoas acima nomeadas, de acordo com o disposto na Lei nº 6.123, de 03 de novembro de 2016, deverão tomar posse do cargo no prazo improrrogável de 20 (vinte) dias, contados da publicação da presente portaria, decaindo do direito de posse se não o exercerem no prazo.

Para a posse, deverão comparecer na Gerência de Recursos Humanos, localizada na Rua Miguel Prisco, nº 288 – Paço Municipal – Centro, no horário das 08:00 às 17:00 horas.

Processo nº. 1124/2024

	Relatório Resumido de Execução Orçamentária
	Prefeitura Municipal de Ribeirão Pires - SP (Poder Executivo)
	Orçamentos Fiscal e da Seguridade Social
	CNPJ: 46522967000134
	Exercício: 2024
	Período de referência: 1º bimestre

RREO-Anexo 01 | Tabela 1.0 - Balanço Orçamentário

Receitas Orçamentárias	Estágios da Receita Orçamentária						
	PREVISÃO INICIAL	PREVISÃO ATUALIZADA (a)	RECEITAS REALIZADAS				SALDO (a-c)
			No Bimestre (b)	% (b/a)	Até o Bimestre (c)	% (c/a)	
Receitas Orçamentárias	-	-	-	-	-	-	-
RECEITAS (EXCETO INTRA-ORÇAMENTÁRIAS) (I)	506.782.000,00	531.821.427,30	102.789.628,14	19,33	102.789.628,14	19,33	429.031.799,16
RECEITAS CORRENTES	500.182.000,00	500.182.000,00	102.669.628,14	20,53	102.669.628,14	20,53	397.512.371,86
IMPOSTOS, TAXAS E CONTRIBUIÇÕES DE MELHORIA	160.667.000,00	160.667.000,00	25.768.537,60	16,04	25.768.537,60	16,04	134.898.462,40
Impostos	148.472.000,00	148.472.000,00	24.104.232,90	16,23	24.104.232,90	16,23	124.367.767,10
Taxas	12.195.000,00	12.195.000,00	1.664.304,70	13,65	1.664.304,70	13,65	10.530.695,30
Contribuição de Melhoria	0,00	0,00	0,00	0,00	0,00	0,00	0,00
CONTRIBUIÇÕES	22.599.000,00	22.599.000,00	4.434.740,44	19,62	4.434.740,44	19,62	18.164.259,56
Contribuições Sociais	13.799.000,00	13.799.000,00	2.999.058,21	21,73	2.999.058,21	21,73	10.799.941,79
Contribuições Econômicas							
Contribuições para Entidades Privadas de Serviço Social e de Formação Profissional							
Contribuição para o Custeio do Serviço de Iluminação Pública	8.800.000,00	8.800.000,00	1.435.682,23	16,31	1.435.682,23	16,31	7.364.317,77
RECEITA PATRIMONIAL	6.585.000,00	6.585.000,00	5.493.251,23	83,42	5.493.251,23	83,42	1.091.748,77
Exploração do Patrimônio Imobiliário do Estado							
Valores Mobiliários	5.705.000,00	5.705.000,00	5.284.144,52	92,62	5.284.144,52	92,62	420.855,48
Delegação de Serviços Públicos Mediante Concessão, Permissão, Autorização ou Licença	880.000,00	880.000,00	209.106,71	23,76	209.106,71	23,76	670.893,29
Exploração de Recursos Naturais							
Exploração do Patrimônio Intangível							
Cessão de Direitos							
Demais Receitas Patrimoniais							
RECEITA AGROPECUÁRIA							
RECEITA INDUSTRIAL							
RECEITA DE SERVIÇOS	160.000,00	160.000,00	43.017,63	26,89	43.017,63	26,89	116.982,37
Serviços Administrativos e Comerciais Gerais							
Serviços e Atividades Referentes à Navegação e ao Transporte							
Serviços e Atividades Referentes à Saúde							
Serviços e Atividades Financeiras							
Outros Serviços	160.000,00	160.000,00	43.017,63	26,89	43.017,63	26,89	116.982,37
TRANSFERÊNCIAS CORRENTES	304.124.000,00	304.124.000,00	65.807.539,71	21,64	65.807.539,71	21,64	238.316.460,29
Transferências da União e de suas Entidades	126.724.000,00	126.724.000,00	31.230.557,56	24,64	31.230.557,56	24,64	95.493.442,44
Transferências dos Estados e do Distrito Federal e de suas Entidades	114.400.000,00	114.400.000,00	23.254.942,08	20,33	23.254.942,08	20,33	91.145.057,92
Transferências dos Municípios e de suas Entidades							
Transferências de Instituições Privadas							
Transferências de Outras Instituições Públicas							
Transferências do Exterior							
Demais Transferências Correntes	63.000.000,00	63.000.000,00	11.322.040,07	17,97	11.322.040,07	17,97	51.677.959,93
OUTRAS RECEITAS CORRENTES	6.047.000,00	6.047.000,00	1.122.541,53	18,56	1.122.541,53	18,56	4.924.458,47
Multas Administrativas, Contratuais e Judiciais	2.800.000,00	2.800.000,00	629.041,39	22,47	629.041,39	22,47	2.170.958,61
Indenizações, Restituições e Ressarcimentos							
Bens, Direitos e Valores Incorporados ao Patrimônio Público							
Multas e Juros de Mora das Receitas de Capital							
Demais Receitas Correntes	3.247.000,00	3.247.000,00	493.500,14	15,20	493.500,14	15,20	2.753.499,86

	Relatório Resumido de Execução Orçamentária
	Prefeitura Municipal de Ribeirão Pires - SP (Poder Executivo)
	Orçamentos Fiscal e da Seguridade Social
	CNPJ: 46522967000134
	Exercício: 2024
	Período de referência: 1º bimestre

Receitas Orçamentárias	Estágios da Receita Orçamentária						
	PREVISÃO INICIAL	PREVISÃO ATUALIZADA (a)	RECEITAS REALIZADAS				SALDO (a-c)
			No Bimestre (b)	% (b/a)	Até o Bimestre (c)	% (c/a)	
RECEITAS DE CAPITAL	6.600.000,00	31.639.427,30	120.000,00	0,38	120.000,00	0,38	31.519.427,30
OPERAÇÕES DE CRÉDITO	0,00	0,00	0,00	0,00	0,00	0,00	0,00
Operações de Crédito - Mercado Interno							
Operações de Crédito - Mercado Externo							
ALIENAÇÃO DE BENS	0,00	0,00	0,00	0,00	0,00	0,00	0,00
Alienação de Bens Móveis							
Alienação de Bens Imóveis							
Alienação de Bens Intangíveis							
AMORTIZAÇÕES DE EMPRÉSTIMOS							
TRANSFERÊNCIAS DE CAPITAL	6.600.000,00	31.639.427,30	120.000,00	0,38	120.000,00	0,38	31.519.427,30
Transferências da União e de suas Entidades	0,00	6.029.629,44	0,00	0,00	0,00	0,00	6.029.629,44
Transferências dos Estados e do Distrito Federal e de suas Entidades	6.600.000,00	25.609.797,86	120.000,00	0,47	120.000,00	0,47	25.489.797,86
Transferências dos Municípios e de suas Entidades							
Transferências de Instituições Privadas							
Transferências de Outras Instituições Públicas							
Transferências do Exterior							
Demais Transferências de Capital							
OUTRAS RECEITAS DE CAPITAL	0,00	0,00	0,00	0,00	0,00	0,00	0,00
Integralização do Capital Social							
Remuneração das Disponibilidades do Tesouro							
Resgate de Títulos do Tesouro							
Demais Receitas de Capital							
RECEITAS (INTRA-ORÇAMENTÁRIAS) (II)	22.122.000,00	22.122.000,00	6.781.140,12	30,65	6.781.140,12	30,65	15.340.859,88
SUBTOTAL DAS RECEITAS (III) = (I + II)	528.904.000,00	553.943.427,30	109.570.768,26	19,78	109.570.768,26	19,78	444.372.659,04
OPERAÇÕES DE CRÉDITO/REFINANCIAMENTO (IV)	0,00	0,00	0,00	0,00	0,00	0,00	0,00
Operações de Crédito - Mercado Interno	0,00	0,00	0,00	0,00	0,00	0,00	0,00
Mobiliária							
Contratual							
Operações de Crédito - Mercado Externo	0,00	0,00	0,00	0,00	0,00	0,00	0,00
Mobiliária							
Contratual							
TOTAL DAS RECEITAS (V) = (III + IV)	528.904.000,00	553.943.427,30	109.570.768,26	19,78	109.570.768,26	19,78	444.372.659,04
DÉFICIT (VI)							
TOTAL COM DÉFICIT (VII) = (V + VI)	528.904.000,00	553.943.427,30	109.570.768,26	19,78	109.570.768,26	19,78	
SALDOS DE EXERCÍCIOS ANTERIORES	0,00	29.491.618,22			29.491.618,22		
Recursos Arrecadados em Exercícios Anteriores - RPPS							
Superávit Financeiro Utilizado para Créditos Adicionais		29.491.618,22			29.491.618,22		

RREO-Anexo 01 | Tabela 1.0 - Balanço Orçamentário

Despesas Orçamentárias	Estágios da Despesa Orçamentária									
	DOTAÇÃO INICIAL (d)	DOTAÇÃO ATUALIZADA (e)	DESPESAS EMPENHADAS NO BIMESTRE	DESPESAS EMPENHADAS ATÉ O BIMESTRE (f)	SALDO (g) = (e-f)	DESPESAS LIQUIDADAS NO BIMESTRE	DESPESAS LIQUIDADAS ATÉ O BIMESTRE (h)	SALDO (i) = (e-h)	DESPESAS PAGAS ATÉ O BIMESTRE (j)	INSCRITAS EM RESTOS A PAGAR NÃO PROCESSADOS (k)
Despesas Orçamentárias	-	-	-	-	-	-	-	-	-	-
DESPESAS (EXCETO INTRA-ORÇAMENTÁRIAS) (VIII)	504.420.300,00	558.951.345,52	278.869.496,29	278.869.496,29	280.081.849,23	93.859.639,83	93.859.639,83	465.091.705,69	74.781.474,68	0,00

	Relatório Resumido de Execução Orçamentária
	Prefeitura Municipal de Ribeirão Pires - SP (Poder Executivo)
	Orçamentos Fiscal e da Seguridade Social
	CNPJ: 46522967000134
	Exercício: 2024
	Período de referência: 1º bimestre

Despesas Orçamentárias	Estágios da Despesa Orçamentária									
	DOTAÇÃO INICIAL (d)	DOTAÇÃO ATUALIZADA (e)	DESPESAS EMPENHADAS NO BIMESTRE	DESPESAS EMPENHADAS ATÉ O BIMESTRE (f)	SALDO (g) = (e-f)	DESPESAS LIQUIDADAS NO BIMESTRE	DESPESAS LIQUIDADAS ATÉ O BIMESTRE (h)	SALDO (i) = (e-h)	DESPESAS PAGAS ATÉ O BIMESTRE (j)	INSCRITAS EM RESTOS A PAGAR NÃO PROCESSADOS (k)
DESPESAS CORRENTES	466.280.200,00	468.240.500,46	216.601.037,15	216.601.037,15	251.639.463,31	87.320.574,59	87.320.574,59	380.919.925,87	70.493.305,86	0,00
PESSOAL E ENCARGOS SOCIAIS	208.735.700,00	208.835.700,00	43.420.087,24	43.420.087,24	165.415.612,76	34.074.794,85	34.074.794,85	174.760.905,15	33.232.364,49	
JUROS E ENCARGOS DA DÍVIDA	6.650.000,00	6.650.000,00	924.214,44	924.214,44	5.725.785,56	924.214,44	924.214,44	5.725.785,56	924.214,44	
OUTRAS DESPESAS CORRENTES	250.894.500,00	252.754.800,46	172.256.735,47	172.256.735,47	80.498.064,99	52.321.565,30	52.321.565,30	200.433.235,16	36.336.726,93	
DESPESAS DE CAPITAL	32.640.100,00	85.210.845,06	62.268.459,14	62.268.459,14	22.942.385,92	6.539.065,24	6.539.065,24	78.671.779,82	4.288.168,82	0,00
INVESTIMENTOS	28.290.100,00	80.860.845,06	61.850.855,17	61.850.855,17	19.009.989,89	6.121.461,27	6.121.461,27	74.739.383,79	3.870.564,85	
INVERSÕES FINANCEIRAS	150.000,00	150.000,00	0,00	0,00	150.000,00	0,00	0,00	150.000,00	0,00	
AMORTIZAÇÃO DA DÍVIDA	4.200.000,00	4.200.000,00	417.603,97	417.603,97	3.782.396,03	417.603,97	417.603,97	3.782.396,03	417.603,97	
RESERVA DE CONTINGÊNCIA	5.500.000,00	5.500.000,00			5.500.000,00			5.500.000,00		
DESPESAS (INTRA-ORÇAMENTÁRIAS) (IX)	21.733.700,00	21.733.700,00	5.912.082,52	5.912.082,52	15.821.617,48	5.473.555,46	5.473.555,46	16.260.144,54	4.262.869,27	
SUBTOTAL DAS DESPESAS (X) = (VIII + IX)	526.154.000,00	580.685.045,52	284.781.578,81	284.781.578,81	295.903.466,71	99.333.195,29	99.333.195,29	481.351.850,23	79.044.343,95	0,00
AMORTIZAÇÃO DA DÍVIDA / REFINANCIAMENTO (XI)	1.750.000,00	1.750.000,00	346.810,80	346.810,80	1.403.189,20	346.810,80	346.810,80	1.403.189,20	346.810,80	0,00
Amortização da Dívida Interna	1.750.000,00	1.750.000,00	346.810,80	346.810,80	1.403.189,20	346.810,80	346.810,80	1.403.189,20	346.810,80	0,00
Dívida Mobiliária										
Dívida Contratual	1.750.000,00	1.750.000,00	346.810,80	346.810,80	1.403.189,20	346.810,80	346.810,80	1.403.189,20	346.810,80	
Amortização da Dívida Externa	0,00	0,00	0,00	0,00	0,00	0,00	0,00	0,00	0,00	0,00
Dívida Mobiliária										
Dívida Contratual										
TOTAL DAS DESPESAS (XII) = (X + XI)	527.904.000,00	582.435.045,52	285.128.389,61	285.128.389,61	297.306.655,91	99.680.006,09	99.680.006,09	482.755.039,43	79.391.154,75	0,00
SUPERÁVIT (XIII)							9.890.762,17			
TOTAL COM SUPERÁVIT (XIV) = (XII + XIII)	527.904.000,00	582.435.045,52	285.128.389,61	285.128.389,61		99.680.006,09	109.570.768,26		79.391.154,75	0,00
RESERVA DO RPPS	1.000.000,00	1.000.000,00			1.000.000,00			1.000.000,00		

RREO-Anexo 01 | Tabela 1.0 - Balanço Orçamentário

Receitas Intra-Orçamentárias	Estágios da Receita Intra-Orçamentária						
	PREVISÃO INICIAL	PREVISÃO ATUALIZADA (a)	RECEITAS REALIZADAS				SALDO (a-c)
			No Bimestre (b)	% (b/a)	Até o Bimestre (c)	% (c/a)	
Receitas Intra-Orçamentárias	-	-	-	-	-	-	-
RECEITAS (INTRA-ORÇAMENTÁRIAS) (II)	22.122.000,00	22.122.000,00	6.781.140,12	30,65	6.781.140,12	30,65	15.340.859,88
RECEITAS CORRENTES	22.122.000,00	22.122.000,00	6.781.140,12	30,65	6.781.140,12	30,65	15.340.859,88
IMPOSTOS, TAXAS E CONTRIBUIÇÕES DE MELHORIA	0,00	0,00	0,00	0,00	0,00	0,00	0,00
Impostos							
Taxas							
Contribuição de Melhoria							
CONTRIBUIÇÕES	22.122.000,00	22.122.000,00	6.781.140,12	30,65	6.781.140,12	30,65	15.340.859,88
Contribuições Sociais	22.122.000,00	22.122.000,00	6.781.140,12	30,65	6.781.140,12	30,65	15.340.859,88
Contribuições Econômicas							
Contribuições para Entidades Privadas de Serviço Social e de Formação Profissional							
Contribuição para o Custeio do Serviço de Iluminação Pública							
RECEITA PATRIMONIAL	0,00	0,00	0,00		0,00		0,00
Exploração do Patrimônio Imobiliário do Estado							
Valores Mobiliários							
Delegação de Serviços Públicos Mediante Concessão, Permissão, Autorização ou Licença							
Exploração de Recursos Naturais							

	Relatório Resumido de Execução Orçamentária
	Prefeitura Municipal de Ribeirão Pires - SP (Poder Executivo)
	Orçamentos Fiscal e da Seguridade Social
	CNPJ: 46522967000134
	Exercício: 2024
	Período de referência: 1º bimestre


Receitas Intra-Orçamentárias	Estágios da Receita Intra-Orçamentária						
	PREVISÃO INICIAL	PREVISÃO ATUALIZADA (a)	RECEITAS REALIZADAS				SALDO (a-c)
			No Bimestre (b)	% (b/a)	Até o Bimestre (c)	% (c/a)	
Exploração do Patrimônio Intangível							
Cessão de Direitos							
Demais Receitas Patrimoniais							
RECEITA AGROPECUÁRIA							
RECEITA INDUSTRIAL							
RECEITA DE SERVIÇOS	0,00	0,00	0,00		0,00		0,00
Serviços Administrativos e Comerciais Gerais							
Serviços e Atividades Referentes à Navegação e ao Transporte							
Serviços e Atividades Referentes à Saúde							
Serviços e Atividades Financeiras							
Outros Serviços							
TRANSFERÊNCIAS CORRENTES	0,00	0,00	0,00		0,00		0,00
Transferências da União e de suas Entidades							
Transferências dos Estados e do Distrito Federal e de suas Entidades							
Transferências dos Municípios e de suas Entidades							
Transferências de Instituições Privadas							
Transferências de Outras Instituições Públicas							
Transferências do Exterior							
Demais Transferências Correntes							
OUTRAS RECEITAS CORRENTES	0,00	0,00	0,00		0,00		0,00
Multas Administrativas, Contratuais e Judiciais							
Indenizações, Restituições e Ressarcimentos							
Bens, Direitos e Valores Incorporados ao Patrimônio Público							
Multas e Juros de Mora das Receitas de Capital							
Demais Receitas Correntes							
RECEITAS DE CAPITAL	0,00	0,00	0,00		0,00		0,00
OPERAÇÕES DE CRÉDITO	0,00	0,00	0,00		0,00		0,00
Operações de Crédito - Mercado Interno							
Operações de Crédito - Mercado Externo							
ALIENAÇÃO DE BENS	0,00	0,00	0,00		0,00		0,00
Alienação de Bens Móveis							
Alienação de Bens Imóveis							
Alienação de Bens Intangíveis							
AMORTIZAÇÕES DE EMPRÉSTIMOS							
TRANSFERÊNCIAS DE CAPITAL	0,00	0,00	0,00		0,00		0,00
Transferências da União e de suas Entidades							
Transferências dos Estados e do Distrito Federal e de suas Entidades							
Transferências dos Municípios e de suas Entidades							
Transferências de Instituições Privadas							
Transferências de Outras Instituições Públicas							
Transferências do Exterior							
Demais Transferências de Capital							
OUTRAS RECEITAS DE CAPITAL	0,00	0,00	0,00		0,00		0,00
Integralização do Capital Social							
Remuneração das Disponibilidades do Tesouro							
Resgate de Títulos do Tesouro							

	Relatório Resumido de Execução Orçamentária
	Prefeitura Municipal de Ribeirão Pires - SP (Poder Executivo)
	Orçamentos Fiscal e da Seguridade Social
	CNPJ: 46522967000134
	Exercício: 2024
	Período de referência: 1º bimestre

Receitas Intra-Orçamentárias	Estágios da Receita Intra-Orçamentária						
	PREVISÃO INICIAL	PREVISÃO ATUALIZADA (a)	RECEITAS REALIZADAS				SALDO (a-c)
			No Bimestre (b)	% (b/a)	Até o Bimestre (c)	% (c/a)	
Demais Receitas de Capital							

RREO-Anexo 01 | Tabela 1.0 - Balanço Orçamentário

Despesas Intra-Orçamentárias	Estágios da Despesa Intra-Orçamentária									
	DOTAÇÃO INICIAL (d)	DOTAÇÃO ATUALIZADA (e)	DESPESAS EMPENHADAS NO BIMESTRE	DESPESAS EMPENHADAS ATÉ O BIMESTRE (f)	SALDO (g) = (e-f)	DESPESAS LIQUIDADAS NO BIMESTRE	DESPESAS LIQUIDADAS ATÉ O BIMESTRE (h)	SALDO (i) = (e-h)	DESPESAS PAGAS ATÉ O BIMESTRE (j)	INSCRITAS EM RESTOS A PAGAR NÃO PROCESSADOS (k)
Despesas Intra-Orçamentárias	-	-	-	-	-	-	-	-	-	-
DESPESAS (INTRA-ORÇAMENTÁRIAS) (IX)	21.733.700,00	21.733.700,00	5.912.082,52	5.912.082,52	15.821.617,48	5.473.555,46	5.473.555,46	16.260.144,54	4.262.869,27	0,00
DESPESAS CORRENTES	18.583.700,00	18.583.700,00	4.296.911,68	4.296.911,68	14.286.788,32	3.858.384,62	3.858.384,62	14.725.315,38	2.647.698,43	0,00
PESSOAL E ENCARGOS SOCIAIS	17.183.700,00	17.183.700,00	2.918.208,17	2.918.208,17	14.265.491,83	2.479.681,11	2.479.681,11	14.704.018,89	1.268.994,92	
JUROS E ENCARGOS DA DÍVIDA	1.400.000,00	1.400.000,00	1.378.703,51	1.378.703,51	21.296,49	1.378.703,51	1.378.703,51	21.296,49	1.378.703,51	
OUTRAS DESPESAS CORRENTES										
DESPESAS DE CAPITAL	3.150.000,00	3.150.000,00	1.615.170,84	1.615.170,84	1.534.829,16	1.615.170,84	1.615.170,84	1.534.829,16	1.615.170,84	0,00
INVESTIMENTOS										
INVERSÕES FINANCEIRAS										
AMORTIZAÇÃO DA DÍVIDA	3.150.000,00	3.150.000,00	1.615.170,84	1.615.170,84	1.534.829,16	1.615.170,84	1.615.170,84	1.534.829,16	1.615.170,84	
RESERVA DE CONTINGÊNCIA										

 <div>Sistema de Informações Contábeis e Fiscais do Setor Público Brasileiro</div> <div>TESOURO NACIONAL</div>	Relatório Resumido de Execução Orçamentária
	Prefeitura Municipal de Ribeirão Pires - SP (Poder Executivo)
	Orçamentos Fiscal e da Seguridade Social
	CNPJ: 46522967000134
	Exercício: 2024
	Período de referência: 1º bimestre

RREO-Anexo 01 | Tabela 1.0 - Balanço Orçamentário

Notas Explicativas	Valores
	29/02/2024
Notas Explicativas	-
Notas Explicativas	

	Relatório Resumido de Execução Orçamentária
	Prefeitura Municipal de Ribeirão Pires - SP (Poder Executivo)
	Orçamentos Fiscal e da Seguridade Social
	CNPJ: 46522967000134
	Exercício: 2024
	Período de referência: 1º bimestre

RREO-Anexo 02 | Tabela 2.0 - Demonstrativo da Execução das Despesas por Função/Subfunção | Total das Despesas Exceto Intra-Orçamentárias

Função/Subfunção	Execução da Despesa										INSCRITAS EM RESTOS A PAGAR NÃO PROCESSADOS (f)
	DOTAÇÃO INICIAL	DOTAÇÃO ATUALIZADA (a)	DESPESAS EMPENHADAS NO BIMESTRE	DESPESAS EMPENHADAS ATÉ O BIMESTRE (b)	% (b/total b)	SALDO (c) = (a-b)	DESPESAS LIQUIDADAS NO BIMESTRE	DESPESAS LIQUIDADAS ATÉ O BIMESTRE (d)	% (d/total d)	SALDO (e) = (a-d)	
DESPESAS (EXCETO INTRA-ORÇAMENTÁRIAS) (l)	507.170.300,00	561.701.345,52	279.216.307,09	279.216.307,09	97,93	282.485.038,43	94.206.450,63	94.206.650,63	94,51	467.494.694,89	0,00
Legislativa	16.279.000,00	16.279.000,00	13.112.133,70	13.112.133,70	4,60	3.166.866,30	1.967.025,46	1.967.025,46	1,97	14.311.974,54	0,00
Ação Legislativa	16.279.000,00	16.279.000,00	13.112.133,70	13.112.133,70	4,60	3.166.866,30	1.967.025,46	1.967.025,46	1,97	14.311.974,54	
Controle Externo											
FU01 - Administração Geral											
FU01 - Demais Subfunções											
Judiciária	0,00	0,00	0,00	0,00	0,00	0,00	0,00	0,00	0,00	0,00	0,00
Ação Judiciária											
Defesa do Interesse Público no Processo Judiciário											
FU02 - Administração Geral											
FU02 - Demais Subfunções											
Essencial à Justiça	4.247.200,00	4.247.200,00	952.788,20	952.788,20	0,33	3.294.411,80	558.369,09	558.369,09	0,56	3.688.830,91	0,00
Defesa da Ordem Jurídica											
Representação Judicial e Extrajudicial											
FU03 - Administração Geral	4.247.200,00	4.247.200,00	952.788,20	952.788,20	0,33	3.294.411,80	558.369,09	558.369,09	0,56	3.688.830,91	
FU03 - Demais Subfunções											
Administração	35.014.400,00	37.361.692,40	13.820.866,08	13.820.866,08	4,85	23.540.826,32	6.364.666,85	6.364.666,85	6,39	30.997.025,55	0,00
Planejamento e Orçamento											
FU04 - Administração Geral	33.406.400,00	35.753.692,40	13.327.397,45	13.327.397,45	4,67	22.426.294,95	6.007.230,57	6.007.230,57	6,03	29.746.461,83	
Administração Financeira											
Controle Interno											
Normatização e Fiscalização											
Tecnologia da Informação											
Ordenamento Territorial											
Formação de Recursos Humanos											
Administração de Receitas											
Administração de Concessões											
Comunicação Social	1.608.000,00	1.608.000,00	493.468,63	493.468,63	0,17	1.114.531,37	357.436,28	357.436,28	0,36	1.250.563,72	
FU04 - Demais Subfunções											
Defesa Nacional	0,00	0,00	0,00	0,00	0,00	0,00	0,00	0,00	0,00	0,00	0,00
Defesa Aérea											
Defesa Naval											
Defesa Terrestre											
FU05 - Administração Geral											
FU05 - Demais Subfunções											
Segurança Pública	21.841.900,00	21.841.900,00	7.657.064,23	7.657.064,23	2,69	14.184.835,77	3.291.255,81	3.291.255,81	3,30	18.550.644,19	0,00
Policliamento	9.791.100,00	9.791.100,00	2.293.406,99	2.293.406,99	0,80	7.497.693,01	1.616.131,27	1.616.131,27	1,62	8.174.968,73	
Defesa Civil	1.291.500,00	1.291.500,00	162.353,03	162.353,03	0,06	1.129.146,97	162.353,03	162.353,03	0,16	1.129.146,97	
Informação e Inteligência											
FU06 - Administração Geral	1.290.600,00	1.290.600,00	410.987,35	410.987,35	0,14	879.612,65	147.071,22	147.071,22	0,15	1.143.528,78	
FU06 - Demais Subfunções	9.468.700,00	9.468.700,00	4.790.316,86	4.790.316,86	1,68	4.678.383,14	1.365.700,29	1.365.700,29	1,37	8.102.999,71	
Relações Exteriores	0,00	0,00	0,00	0,00	0,00		0,00	0,00	0,00	0,00	0,00
Relações Diplomáticas											
Cooperação Internacional											
FU07 - Administração Geral											
FU07 - Demais Subfunções											
Assistência Social	12.461.500,00	13.156.760,91	4.104.167,07	4.104.167,07	1,44	9.052.593,84	1.471.088,73	1.471.088,73	1,48	11.685.672,18	0,00
Assistência ao Idoso	1.230.000,00	1.230.000,00	983.190,00	983.190,00	0,34	246.810,00	208.792,76	208.792,76	0,21	1.021.207,24	
Assistência ao Portador de Deficiência	1.030.000,00	862.450,00	293.571,00	293.571,00	0,10	568.879,00	63.657,00	63.657,00	0,06	798.793,00	
Assistência à Criança e ao Adolescente	1.335.000,00	1.802.550,00	1.162.012,20	1.162.012,20	0,41	640.537,80	246.520,72	246.520,72	0,25	1.556.029,28	
Assistência Comunitária	5.698.500,00	6.093.760,91	1.242.881,51	1.242.881,51	0,44	4.850.879,40	560.682,12	560.682,12	0,56	5.533.078,79	

	Relatório Resumido de Execução Orçamentária
	Prefeitura Municipal de Ribeirão Pires - SP (Poder Executivo)
	Orçamentos Fiscal e da Seguridade Social
	CNPJ: 46522967000134
	Exercício: 2024
	Período de referência: 1º bimestre

Função/Subfunção	Execução da Despesa										INSCRITAS EM RESTOS A PAGAR NÃO PROCESSADOS (f)
	DOTAÇÃO INICIAL	DOTAÇÃO ATUALIZADA (a)	DESPESAS EMPENHADAS NO BIMESTRE	DESPESAS EMPENHADAS ATÉ O BIMESTRE (b)	% (b/total b)	SALDO (c) = (a-b)	DESPESAS LIQUIDADAS NO BIMESTRE	DESPESAS LIQUIDADAS ATÉ O BIMESTRE (d)	% (d/total d)	SALDO (e) = (a-d)	
FU08 - Administração Geral	3.168.000,00	3.168.000,00	422.512,36	422.512,36	0,15	2.745.487,64	391.436,13	391.436,13	0,39	2.776.563,87	
FU08 - Demais Subfunções											
Previdência Social	35.273.000,00	35.273.000,00	5.267.275,08	5.267.275,08	1,85	30.005.724,92	4.979.470,15	4.979.470,15	5,00	30.293.529,85	0,00
Previdência Básica											
Previdência do Regime Estatutário	32.739.000,00	32.739.000,00	4.614.236,20	4.614.236,20	1,62	28.124.763,80	4.608.084,20	4.608.084,20	4,62	28.130.915,80	
Previdência Complementar											
Previdência Especial											
FU09 - Administração Geral	2.534.000,00	2.534.000,00	653.038,88	653.038,88	0,23	1.880.961,12	371.385,95	371.385,95	0,37	2.162.614,05	
FU09 - Demais Subfunções											
Saúde	137.955.400,00	137.955.400,00	90.948.079,71	90.948.079,71	31,90	47.007.320,29	34.438.251,34	34.438.451,34	34,55	103.516.948,66	0,00
Atenção Básica	36.174.700,00	36.174.700,00	14.087.236,91	14.087.236,91	4,94	22.087.463,09	7.381.821,38	7.381.821,38	7,41	28.792.878,62	
Assistência Hospitalar e Ambulatorial	93.920.500,00	93.920.500,00	75.689.110,86	75.689.110,86	26,55	18.231.389,14	25.884.698,02	25.884.698,02	25,97	68.035.801,98	
Suporte Profilático e Terapêutico											
Vigilância Sanitária	1.061.200,00	1.061.200,00	62.419,80	62.419,80	0,02	998.780,20	62.419,80	62.419,80	0,06	998.780,20	
Vigilância Epidemiológica	962.500,00	962.500,00	117.740,97	117.740,97	0,04	844.759,03	117.740,97	117.940,97	0,12	844.559,03	
Alimentação e Nutrição											
FU10 - Administração Geral	5.836.500,00	5.836.500,00	991.571,17	991.571,17	0,35	4.844.928,83	991.571,17	991.571,17	0,99	4.844.928,83	
FU10 - Demais Subfunções											
Trabalho	0,00	0,00	0,00	0,00	0,00	0,00	0,00	0,00	0,00	0,00	0,00
Proteção e Benefícios ao Trabalhador											
Relações de Trabalho											
Empregabilidade											
Fomento ao Trabalho											
FU11 - Administração Geral											
FU11 - Demais Subfunções											
Educação	122.571.700,00	122.785.869,32	39.877.225,41	39.877.225,41	13,99	82.908.643,91	20.403.184,56	20.403.184,56	20,47	102.382.684,76	0,00
Ensino Fundamental	37.492.000,00	37.500.168,92	15.935.774,67	15.935.774,67	5,59	21.564.394,25	7.024.454,31	7.024.454,31	7,05	30.475.714,61	
Ensino Médio											
Ensino Profissional											
Ensino Superior											
Educação Infantil	78.046.200,00	78.252.200,40	22.837.487,12	22.837.487,12	8,01	55.414.713,28	12.274.766,63	12.274.766,63	12,31	65.977.433,77	
Educação de Jovens e Adultos											
Educação Especial											
Educação Básica											
FU12 - Administração Geral	7.033.500,00	7.033.500,00	1.103.963,62	1.103.963,62	0,39	5.929.536,38	1.103.963,62	1.103.963,62	1,11	5.929.536,38	
FU12 - Demais Subfunções											
Cultura	2.812.500,00	3.878.339,27	850.757,78	850.757,78	0,30	3.027.581,49	495.022,25	495.022,25	0,50	3.383.317,02	0,00
Patrimônio Histórico Artístico e Arqueológico											
Difusão Cultural	2.812.500,00	3.878.339,27	850.757,78	850.757,78	0,30	3.027.581,49	495.022,25	495.022,25	0,50	3.383.317,02	
FU13 - Administração Geral											
FU13 - Demais Subfunções											
Direitos da Cidadania	0,00	0,00	0,00	0,00	0,00	0,00	0,00	0,00	0,00	0,00	0,00
Custódia e Reintegração Social											
Direitos Individuais Coletivos e Difusos											
Assistência aos Povos Indígenas											
FU14 - Administração Geral											
FU14 - Demais Subfunções											
Urbanismo	72.554.600,00	122.763.083,62	95.765.484,99	95.765.484,99	33,59	26.997.598,63	14.918.534,73	14.918.534,73	14,97	107.844.548,89	0,00
Infra-Estrutura Urbana	30.434.900,00	74.607.409,49	58.753.548,71	58.753.548,71	20,61	15.853.860,78	6.677.464,28	6.677.464,28	6,70	67.929.945,21	
Serviços Urbanos	27.250.000,00	27.250.000,00	25.973.058,46	25.973.058,46	9,11	1.276.941,54	5.071.770,80	5.071.770,80	5,09	22.178.229,20	
Transportes Coletivos Urbanos	2.400.000,00	2.400.000,00	2.400.000,00	2.400.000,00	0,84	0,00	681.802,29	681.802,29	0,68	1.718.197,71	
FU15 - Administração Geral	5.869.700,00	5.869.700,00	993.509,07	993.509,07	0,35	4.876.190,93	939.750,52	939.750,52	0,94	4.929.949,48	
FU15 - Demais Subfunções	6.600.000,00	12.635.974,13	7.645.368,75	7.645.368,75	2,68	4.990.605,38	1.547.746,84	1.547.746,84	1,55	11.088.227,29	
Habitação	0,00	0,00	0,00	0,00	0,00	0,00	0,00	0,00	0,00	0,00	0,00
Habitação Rural											

	Relatório Resumido de Execução Orçamentária
	Prefeitura Municipal de Ribeirão Pires - SP (Poder Executivo)
	Orçamentos Fiscal e da Seguridade Social
	CNPJ: 46522967000134
	Exercício: 2024
	Período de referência: 1º bimestre

Função/Subfunção	Execução da Despesa										INSCRITAS EM RESTOS A PAGAR NÃO PROCESSADOS (f)
	DOTAÇÃO INICIAL	DOTAÇÃO ATUALIZADA (a)	DESPESAS EMPENHADAS NO BIMESTRE	DESPESAS EMPENHADAS ATÉ O BIMESTRE (b)	% (b/total b)	SALDO (c) = (a-b)	DESPESAS LIQUIDADAS NO BIMESTRE	DESPESAS LIQUIDADAS ATÉ O BIMESTRE (d)	% (d/total d)	SALDO (e) = (a-d)	
Habitação Urbana											
FU16 - Administração Geral											
FU16 - Demais Subfunções											
Saneamento	0,00	0,00	0,00	0,00	0,00	0,00	0,00	0,00	0,00	0,00	0,00
Saneamento Básico Rural											
Saneamento Básico Urbano											
FU17 - Administração Geral											
FU17 - Demais Subfunções											
Gestão Ambiental	6.189.500,00	6.189.500,00	1.115.768,53	1.115.768,53	0,39	5.073.731,47	889.165,37	889.165,37	0,89	5.300.334,63	0,00
Preservação e Conservação Ambiental	850.000,00	850.000,00	131.186,42	131.186,42	0,05	718.813,58	2.204,00	2.204,00	0,00	847.796,00	
Controle Ambiental											
Recuperação de Áreas Degradadas											
Recursos Hídricos											
Meteorologia											
FU18 - Administração Geral	5.339.500,00	5.339.500,00	984.582,11	984.582,11	0,35	4.354.917,89	886.961,37	886.961,37	0,89	4.452.538,63	
FU18 - Demais Subfunções											
Ciência e Tecnologia	0,00	0,00	0,00	0,00	0,00	0,00	0,00	0,00	0,00	0,00	0,00
Desenvolvimento Científico											
Desenvolvimento Tecnológico e Engenharia											
Difusão do Conhecimento Científico e Tecnológico											
FU19 - Administração Geral											
FU19 - Demais Subfunções											
Agricultura	0,00	0,00	0,00	0,00	0,00	0,00	0,00	0,00	0,00	0,00	0,00
Abastecimento											
Extensão Rural											
Irrigação											
Promoção da Produção Agropecuária											
Defesa Agropecuária											
FU20 - Administração Geral											
FU20 - Demais Subfunções											
Organização Agrária	0,00	0,00	0,00	0,00	0,00	0,00	0,00	0,00	0,00	0,00	0,00
Reforma Agrária											
Colonização											
FU21 - Administração Geral											
FU21 - Demais Subfunções											
Indústria	0,00	0,00	0,00	0,00	0,00	0,00	0,00	0,00	0,00	0,00	0,00
Promoção Industrial											
Produção Industrial											
Mineração											
Propriedade Industrial											
Normalização e Qualidade											
FU22 - Administração Geral											
FU22 - Demais Subfunções											
Comércio e Serviços	6.356.000,00	6.356.000,00	992.678,00	992.678,00	0,35	5.363.322,00	446.640,74	446.640,74	0,45	5.909.359,26	0,00
Promoção Comercial											
Comercialização											
Comércio Exterior											
Serviços Financeiros											
Turismo	3.650.000,00	3.650.000,00	265.495,00	265.495,00	0,09	3.384.505,00	23.031,54	23.031,54	0,02	3.626.968,46	
FU23 - Administração Geral	2.706.000,00	2.706.000,00	727.183,00	727.183,00	0,26	1.978.817,00	423.609,20	423.609,20	0,42	2.282.390,80	
FU23 - Demais Subfunções											
Comunicações	0,00	0,00	0,00	0,00	0,00	0,00	0,00	0,00	0,00	0,00	0,00
Comunicações Postais											
Telecomunicações											
FU24 - Administração Geral											

	Relatório Resumido de Execução Orçamentária
	Prefeitura Municipal de Ribeirão Pires - SP (Poder Executivo)
	Orçamentos Fiscal e da Seguridade Social
	CNPJ: 46522967000134
	Exercício: 2024
	Período de referência: 1º bimestre

Função/Subfunção	Execução da Despesa										
	DOTAÇÃO INICIAL	DOTAÇÃO ATUALIZADA (a)	DESPESAS EMPENHADAS NO BIMESTRE	DESPESAS EMPENHADAS ATÉ O BIMESTRE (b)	% (b/total b)	SALDO (c) = (a-b)	DESPESAS LIQUIDADAS NO BIMESTRE	DESPESAS LIQUIDADAS ATÉ O BIMESTRE (d)	% (d/total d)	SALDO (e) = (a-d)	INSCRITAS EM RESTOS A PAGAR NÃO PROCESSADOS (f)
FU24 - Demais Subfunções											
Energia	0,00	0,00	0,00	0,00	0,00	0,00	0,00	0,00	0,00	0,00	0,00
Conservação de Energia											
Energia Elétrica											
Combustíveis Minerais											
Biocombustíveis											
FU25 - Administração Geral											
FU25 - Demais Subfunções											
Transporte	0,00	0,00	0,00	0,00	0,00	0,00	0,00	0,00	0,00	0,00	0,00
Transporte Aéreo											
Transporte Rodoviário											
Transporte Ferroviário											
Transporte Hidroviário											
Transportes Especiais											
FU26 - Administração Geral											
FU26 - Demais Subfunções											
Desporto e Lazer	8.461.000,00	8.461.000,00	1.617.053,38	1.617.053,38	0,57	6.843.946,62	848.810,62	848.810,62	0,85	7.612.189,38	0,00
Desporto de Rendimento											
Desporto Comunitário											
Lazer	1.760.000,00	1.760.000,00	671.908,73	671.908,73	0,24	1.088.091,27	1.931,81	1.931,81	0,00	1.758.068,19	
FU27 - Administração Geral	6.701.000,00	6.701.000,00	945.144,65	945.144,65	0,33	5.755.855,35	846.878,81	846.878,81	0,85	5.854.121,19	
FU27 - Demais Subfunções											
Encargos Especiais	18.652.600,00	18.652.600,00	3.134.964,93	3.134.964,93	1,10	15.517.635,07	3.134.964,93	3.134.964,93	3,15	15.517.635,07	0,00
Refinanciamento da Dívida Interna	1.750.000,00	1.750.000,00	346.810,80	346.810,80	0,12	1.403.189,20	346.810,80	346.810,80	0,35	1.403.189,20	
Refinanciamento da Dívida Externa											
Serviço da Dívida Interna	10.850.000,00	10.850.000,00	1.341.818,41	1.341.818,41	0,47	9.508.181,59	1.341.818,41	1.341.818,41	1,35	9.508.181,59	
Serviço da Dívida Externa											
Transferências											
Outros Encargos Especiais	6.052.600,00	6.052.600,00	1.446.335,72	1.446.335,72	0,51	4.606.264,28	1.446.335,72	1.446.335,72	1,45	4.606.264,28	
Transferências para a Educação Básica											
FU28 - Demais Subfunções											
Reserva de Contingência	6.500.000,00	6.500.000,00				6.500.000,00				6.500.000,00	
DESPESAS (INTRA-ORÇAMENTÁRIAS) (II)	21.733.700,00	21.733.700,00	5.912.082,52	5.912.082,52	2,07	15.821.617,48	5.473.555,46	5.473.555,46	5,49	16.260.144,54	
TOTAL (III) = (I + II)	528.904.000,00	583.435.045,52	285.128.389,61	285.128.389,61	100,00	298.306.655,91	99.680.006,09	99.680.206,09	100,00	483.754.839,43	0,00

RREO-Anexo 02 | Tabela 2.0 - Demonstrativo da Execução das Despesas por Função/Subfunção | Total das Despesas Intra-Orçamentárias

Função/Subfunção - Intra	Execução da Despesa - Intra										
	DOTAÇÃO INICIAL	DOTAÇÃO ATUALIZADA (a)	DESPESAS EMPENHADAS NO BIMESTRE	DESPESAS EMPENHADAS ATÉ O BIMESTRE (b)	% (b/III b)	SALDO (c) = (a-b)	DESPESAS LIQUIDADAS NO BIMESTRE	DESPESAS LIQUIDADAS ATÉ O BIMESTRE (d)	% (d/III d)	SALDO (e) = (a-d)	INSCRITAS EM RESTOS A PAGAR NÃO PROCESSADOS (f)
DESPESAS (INTRA-ORÇAMENTÁRIAS) (II)	21.733.700,00	21.733.700,00	5.912.082,52	5.912.082,52	2,07	15.821.617,48	5.473.555,46	5.473.555,46	5,49	16.260.144,54	0,00
Legislativa	486.000,00	486.000,00	486.000,00	486.000,00	0,17	0,00	47.472,94	47.472,94	0,05	438.527,06	0,00
Ação Legislativa	486.000,00	486.000,00	486.000,00	486.000,00	0,17	0,00	47.472,94	47.472,94	0,05	438.527,06	
Controle Externo											
FU01 - Administração Geral											
FU01 - Demais Subfunções											
Judiciária	0,00	0,00	0,00	0,00	0,00	0,00	0,00	0,00	0,00	0,00	0,00
Ação Judiciária											
Defesa do Interesse Público no Processo Judiciário											
FU02 - Administração Geral											
FU02 - Demais Subfunções											
Essencial à Justiça	272.000,00	272.000,00	41.329,93	41.329,93	0,01	230.670,07	41.329,93	41.329,93	0,04	230.670,07	0,00

	Relatório Resumido de Execução Orçamentária
	Prefeitura Municipal de Ribeirão Pires - SP (Poder Executivo)
	Orçamentos Fiscal e da Seguridade Social
	CNPJ: 46522967000134
	Exercício: 2024
	Período de referência: 1º bimestre

Função/Subfunção - Intra	Execução da Despesa - Intra										INSCRITAS EM RESTOS A PAGAR NÃO PROCESSADOS (f)
	DOTAÇÃO INICIAL	DOTAÇÃO ATUALIZADA (a)	DESPESAS EMPENHADAS NO BIMESTRE	DESPESAS EMPENHADAS ATÉ O BIMESTRE (b)	% (b/III b)	SALDO (c) = (a-b)	DESPESAS LIQUIDADAS NO BIMESTRE	DESPESAS LIQUIDADAS ATÉ O BIMESTRE (d)	% (d/III d)	SALDO (e) = (a-d)	
Defesa da Ordem Jurídica											
Representação Judicial e Extrajudicial											
FU03 - Administração Geral	272.000,00	272.000,00	41.329,93	41.329,93	0,01	230.670,07	41.329,93	41.329,93	0,04	230.670,07	
FU03 - Demais Subfunções											
Administração	615.100,00	615.100,00	87.504,45	87.504,45	0,03	527.595,55	87.504,45	87.504,45	0,09	527.595,55	0,00
Planejamento e Orçamento											
FU04 - Administração Geral	615.100,00	615.100,00	87.504,45	87.504,45	0,03	527.595,55	87.504,45	87.504,45	0,09	527.595,55	
Administração Financeira											
Controle Interno											
Normatização e Fiscalização											
Tecnologia da Informação											
Ordenamento Territorial											
Formação de Recursos Humanos											
Administração de Receitas											
Administração de Concessões											
Comunicação Social											
FU04 - Demais Subfunções											
Defesa Nacional	0,00	0,00	0,00	0,00	0,00	0,00	0,00	0,00	0,00	0,00	0,00
Defesa Aérea											
Defesa Naval											
Defesa Terrestre											
FU05 - Administração Geral											
FU05 - Demais Subfunções											
Segurança Pública	1.018.000,00	1.018.000,00	146.115,55	146.115,55	0,05	871.884,45	146.115,55	146.115,55	0,15	871.884,45	0,00
Policciamento	715.000,00	715.000,00	101.928,03	101.928,03	0,04	613.071,97	101.928,03	101.928,03	0,10	613.071,97	
Defesa Civil	70.500,00	70.500,00	10.115,15	10.115,15	0,00	60.384,85	10.115,15	10.115,15	0,01	60.384,85	
Informação e Inteligência											
FU06 - Administração Geral	32.000,00	32.000,00	5.412,36	5.412,36	0,00	26.587,64	5.412,36	5.412,36	0,01	26.587,64	
FU06 - Demais Subfunções	200.500,00	200.500,00	28.660,01	28.660,01	0,01	171.839,99	28.660,01	28.660,01	0,03	171.839,99	
Relações Exteriores	0,00	0,00	0,00	0,00	0,00	0,00	0,00	0,00	0,00	0,00	0,00
Relações Diplomáticas											
Cooperação Internacional											
FU07 - Administração Geral											
FU07 - Demais Subfunções											
Assistência Social	307.500,00	307.500,00	35.067,22	35.067,22	0,01	272.432,78	35.067,22	35.067,22	0,04	272.432,78	0,00
Assistência ao Idoso											
Assistência ao Portador de Deficiência											
Assistência à Criança e ao Adolescente											
Assistência Comunitária	50.500,00	50.500,00	0,00	0,00	0,00	50.500,00	0,00	0,00	0,00	50.500,00	
FU08 - Administração Geral	257.000,00	257.000,00	35.067,22	35.067,22	0,01	221.932,78	35.067,22	35.067,22	0,04	221.932,78	
FU08 - Demais Subfunções											
Previdência Social	80.000,00	80.000,00	10.841,32	10.841,32	0,00	69.158,68	10.841,32	10.841,32	0,01	69.158,68	0,00
Previdência Básica											
Previdência do Regime Estatutário											
Previdência Complementar											
Previdência Especial											
FU09 - Administração Geral	80.000,00	80.000,00	10.841,32	10.841,32	0,00	69.158,68	10.841,32	10.841,32	0,01	69.158,68	
FU09 - Demais Subfunções											
Saúde	3.376.600,00	3.376.600,00	485.745,41	485.745,41	0,17	2.890.854,59	485.745,41	485.745,41	0,49	2.890.854,59	0,00
Atenção Básica	1.202.500,00	1.202.500,00	166.919,31	166.919,31	0,06	1.035.580,69	166.919,31	166.919,31	0,17	1.035.580,69	
Assistência Hospitalar e Ambulatorial	2.024.100,00	2.024.100,00	300.458,26	300.458,26	0,11	1.723.641,74	300.458,26	300.458,26	0,30	1.723.641,74	
Suporte Profilático e Terapêutico											
Vigilância Sanitária											
Vigilância Epidemiológica	46.000,00	46.000,00	4.546,27	4.546,27	0,00	41.453,73	4.546,27	4.546,27	0,00	41.453,73	
Alimentação e Nutrição											

	Relatório Resumido de Execução Orçamentária
	Prefeitura Municipal de Ribeirão Pires - SP (Poder Executivo)
	Orçamentos Fiscal e da Seguridade Social
	CNPJ: 46522967000134
	Exercício: 2024
	Período de referência: 1º bimestre


Função/Subfunção - Intra	Execução da Despesa - Intra										INSCRITAS EM RESTOS A PAGAR NÃO PROCESSADOS (f)
	DOTAÇÃO INICIAL	DOTAÇÃO ATUALIZADA (a)	DESPESAS EMPENHADAS NO BIMESTRE	DESPESAS EMPENHADAS ATÉ O BIMESTRE (b)	% (b/III b)	SALDO (c) = (a-b)	DESPESAS LIQUIDADAS NO BIMESTRE	DESPESAS LIQUIDADAS ATÉ O BIMESTRE (d)	% (d/III d)	SALDO (e) = (a-d)	
FU10 - Administração Geral	104.000,00	104.000,00	13.821,57	13.821,57	0,00	90.178,43	13.821,57	13.821,57	0,01	90.178,43	
FU10 - Demais Subfunções											
Trabalho	0,00	0,00	0,00	0,00	0,00	0,00	0,00	0,00	0,00	0,00	0,00
Proteção e Benefícios ao Trabalhador											
Relações de Trabalho											
Empregabilidade											
Fomento ao Trabalho											
FU11 - Administração Geral											
FU11 - Demais Subfunções											
Educação	9.396.000,00	9.396.000,00	1.393.768,61	1.393.768,61	0,49	8.002.231,39	1.393.768,61	1.393.768,61	1,40	8.002.231,39	0,00
Ensino Fundamental	1.794.000,00	1.794.000,00	268.253,56	268.253,56	0,09	1.525.746,44	268.253,56	268.253,56	0,27	1.525.746,44	
Ensino Médio											
Ensino Profissional											
Ensino Superior											
Educação Infantil	6.952.000,00	6.952.000,00	1.028.603,84	1.028.603,84	0,36	5.923.396,16	1.028.603,84	1.028.603,84	1,03	5.923.396,16	
Educação de Jovens e Adultos											
Educação Especial											
Educação Básica											
FU12 - Administração Geral	650.000,00	650.000,00	96.911,21	96.911,21	0,03	553.088,79	96.911,21	96.911,21	0,10	553.088,79	
FU12 - Demais Subfunções											
Cultura	210.000,00	210.000,00	40.710,96	40.710,96	0,01	169.289,04	40.710,96	40.710,96	0,04	169.289,04	0,00
Patrimônio Histórico Artístico e Arqueológico											
Difusão Cultural	210.000,00	210.000,00	40.710,96	40.710,96	0,01	169.289,04	40.710,96	40.710,96	0,04	169.289,04	
FU13 - Administração Geral											
FU13 - Demais Subfunções											
Direitos da Cidadania	0,00	0,00	0,00	0,00	0,00	0,00	0,00	0,00	0,00	0,00	0,00
Custódia e Reintegração Social											
Direitos Individuais Coletivos e Difusos											
Assistência aos Povos Indígenas											
FU14 - Administração Geral											
FU14 - Demais Subfunções											
Urbanismo	758.500,00	758.500,00	93.443,13	93.443,13	0,03	665.056,87	93.443,13	93.443,13	0,09	665.056,87	0,00
Infra-Estrutura Urbana	478.500,00	478.500,00	55.119,65	55.119,65	0,02	423.380,35	55.119,65	55.119,65	0,06	423.380,35	
Serviços Urbanos											
Transportes Coletivos Urbanos											
FU15 - Administração Geral	280.000,00	280.000,00	38.323,48	38.323,48	0,01	241.676,52	38.323,48	38.323,48	0,04	241.676,52	
FU15 - Demais Subfunções											
Habitação	0,00	0,00	0,00	0,00	0,00	0,00	0,00	0,00	0,00	0,00	0,00
Habitação Rural											
Habitação Urbana											
FU16 - Administração Geral											
FU16 - Demais Subfunções											
Saneamento	0,00	0,00	0,00	0,00	0,00	0,00	0,00	0,00	0,00	0,00	0,00
Saneamento Básico Rural											
Saneamento Básico Urbano											
FU17 - Administração Geral											
FU17 - Demais Subfunções											
Gestão Ambiental	334.500,00	334.500,00	50.484,37	50.484,37	0,02	284.015,63	50.484,37	50.484,37	0,05	284.015,63	0,00
Preservação e Conservação Ambiental											
Controle Ambiental											
Recuperação de Áreas Degradadas											
Recursos Hídricos											
Meteorologia											
FU18 - Administração Geral	334.500,00	334.500,00	50.484,37	50.484,37	0,02	284.015,63	50.484,37	50.484,37	0,05	284.015,63	
FU18 - Demais Subfunções											

	Relatório Resumido de Execução Orçamentária
	Prefeitura Municipal de Ribeirão Pires - SP (Poder Executivo)
	Orçamentos Fiscal e da Seguridade Social
	CNPJ: 46522967000134
	Exercício: 2024
	Período de referência: 1º bimestre

Função/Subfunção - Intra	Execução da Despesa - Intra										INSCRITAS EM RESTOS A PAGAR NÃO PROCESSADOS (f)
	DOTAÇÃO INICIAL	DOTAÇÃO ATUALIZADA (a)	DESPESAS EMPENHADAS NO BIMESTRE	DESPESAS EMPENHADAS ATÉ O BIMESTRE (b)	% (b/III b)	SALDO (c) = (a-b)	DESPESAS LIQUIDADAS NO BIMESTRE	DESPESAS LIQUIDADAS ATÉ O BIMESTRE (d)	% (d/III d)	SALDO (e) = (a-d)	
Ciência e Tecnologia	0,00	0,00	0,00	0,00	0,00	0,00	0,00	0,00	0,00	0,00	0,00
Desenvolvimento Científico											
Desenvolvimento Tecnológico e Engenharia											
Difusão do Conhecimento Científico e Tecnológico											
FU19 - Administração Geral											
FU19 - Demais Subfunções											
Agricultura	0,00	0,00	0,00	0,00	0,00	0,00	0,00	0,00	0,00	0,00	0,00
Abastecimento											
Extensão Rural											
Irrigação											
Promoção da Produção Agropecuária											
Defesa Agropecuária											
FU20 - Administração Geral											
FU20 - Demais Subfunções											
Organização Agrária	0,00	0,00	0,00	0,00	0,00	0,00	0,00	0,00	0,00	0,00	0,00
Reforma Agrária											
Colonização											
FU21 - Administração Geral											
FU21 - Demais Subfunções											
Indústria	0,00	0,00	0,00	0,00	0,00	0,00	0,00	0,00	0,00	0,00	0,00
Promoção Industrial											
Produção Industrial											
Mineração											
Propriedade Industrial											
Normalização e Qualidade											
FU22 - Administração Geral											
FU22 - Demais Subfunções											
Comércio e Serviços	56.500,00	56.500,00	7.542,71	7.542,71	0,00	48.957,29	7.542,71	7.542,71	0,01	48.957,29	0,00
Promoção Comercial											
Comercialização											
Comércio Exterior											
Serviços Financeiros											
Turismo											
FU23 - Administração Geral	56.500,00	56.500,00	7.542,71	7.542,71	0,00	48.957,29	7.542,71	7.542,71	0,01	48.957,29	
FU23 - Demais Subfunções											
Comunicações	0,00	0,00	0,00	0,00	0,00	0,00	0,00	0,00	0,00	0,00	0,00
Comunicações Postais											
Telecomunicações											
FU24 - Administração Geral											
FU24 - Demais Subfunções											
Energia	0,00	0,00	0,00	0,00	0,00	0,00	0,00	0,00	0,00	0,00	0,00
Conservação de Energia											
Energia Elétrica											
Combustíveis Minerais											
Biocombustíveis											
FU25 - Administração Geral											
FU25 - Demais Subfunções											
Transporte	0,00	0,00	0,00	0,00	0,00	0,00	0,00	0,00	0,00	0,00	0,00
Transporte Aéreo											
Transporte Rodoviário											
Transporte Ferroviário											
Transporte Hidroviário											
Transportes Especiais											
FU26 - Administração Geral											
FU26 - Demais Subfunções											

	Relatório Resumido de Execução Orçamentária
	Prefeitura Municipal de Ribeirão Pires - SP (Poder Executivo)
	Orçamentos Fiscal e da Seguridade Social
	CNPJ: 46522967000134
	Exercício: 2024
	Período de referência: 1º bimestre

Função/Subfunção - Intra	Execução da Despesa - Intra										
	DOTAÇÃO INICIAL	DOTAÇÃO ATUALIZADA (a)	DESPESAS EMPENHADAS NO BIMESTRE	DESPESAS EMPENHADAS ATÉ O BIMESTRE (b)	% (b/III b)	SALDO (c) = (a-b)	DESPESAS LIQUIDADAS NO BIMESTRE	DESPESAS LIQUIDADAS ATÉ O BIMESTRE (d)	% (d/III d)	SALDO (e) = (a-d)	INSCRITAS EM RESTOS A PAGAR NÃO PROCESSADOS (f)
Desporto e Lazer	273.000,00	273.000,00	39.654,51	39.654,51	0,01	233.345,49	39.654,51	39.654,51	0,04	233.345,49	0,00
Desporto de Rendimento											
Desporto Comunitário											
Lazer											
FU27 - Administração Geral	273.000,00	273.000,00	39.654,51	39.654,51	0,01	233.345,49	39.654,51	39.654,51	0,04	233.345,49	
FU27 - Demais Subfunções											
Encargos Especiais	4.550.000,00	4.550.000,00	2.993.874,35	2.993.874,35	1,05	1.556.125,65	2.993.874,35	2.993.874,35	3,00	1.556.125,65	0,00
Refinanciamento da Dívida Interna	2.150.000,00	2.150.000,00	672.092,52	672.092,52	0,24	1.477.907,48	672.092,52	672.092,52	0,67	1.477.907,48	
Refinanciamento da Dívida Externa											
Serviço da Dívida Interna	2.400.000,00	2.400.000,00	2.321.781,83	2.321.781,83	0,81	78.218,17	2.321.781,83	2.321.781,83	2,33	78.218,17	
Serviço da Dívida Externa											
Transferências											
Outros Encargos Especiais											
Transferências para a Educação Básica											
FU28 - Demais Subfunções											
Reserva de Contingência											

 <div>Sistema de Informações Contábeis e Fiscais do Setor Público Brasileiro</div> <div>TESOURO NACIONAL</div>	Relatório Resumido de Execução Orçamentária
	Prefeitura Municipal de Ribeirão Pires - SP (Poder Executivo)
	Orçamentos Fiscal e da Seguridade Social
	CNPJ: 46522967000134
	Exercício: 2024
	Período de referência: 1º bimestre

RREO-Anexo 02 | Tabela 2.0 - Demonstrativo da Execução das Despesas por Função/Subfunção

Notas Explicativas	Valores
	29/02/2024
Notas Explicativas	-
Notas Explicativas	

Período de referência: 1º bimestre

RREO-Anexo 03 | Tabela 3.2 - Demonstrativo da Receita Corrente Líquida - Municípios

Demonstrativo da Receita Corrente Líquida		Evolução da Receita Realizada nos Últimos 12 Meses												TOTAL (ÚLTIMOS 12 MESES)	PREVISÃO ATUALIZADA 2024
		<MR-11>	<MR-10>	<MR-9>	<MR-8>	<MR-7>	<MR-6>	<MR-5>	<MR-4>	<MR-3>	<MR-2>	<MR-1>	<MR>		
Especificação	-	-	-	-	-	-	-	-	-	-	-	-	-		
RECEITAS CORRENTES (I)	39.574.575,80	34.066.418,26	46.353.332,49	36.982.833,83	36.607.546,05	38.128.408,82	39.025.114,23	39.870.443,68	40.064.952,92	43.628.847,30	54.597.311,40	57.328.382,45	506.228.167,23	544.323.000,00	
Impostos, Taxas e Contribuições de Melhoria	12.762.396,15	10.269.354,52	10.648.541,99	11.333.913,20	10.825.088,92	13.008.285,12	12.487.803,01	11.914.218,40	12.478.592,34	10.811.480,05	9.031.179,56	16.737.358,04	142.308.211,30	160.667.000,00	
IPITU	7.706.273,21	4.446.137,84	4.640.049,24	4.389.213,54	5.248.862,43	5.807.698,08	6.141.565,64	6.543.784,98	5.309.515,84	2.530.935,89	2.293.470,58	10.134.394,96	65.191.902,23	80.012.000,00	
ISS	3.456.327,02	3.900.523,18	3.688.594,38	3.835.844,59	3.955.374,80	4.286.618,62	3.856.249,53	3.441.997,76	4.523.360,21	4.459.136,66	4.505.555,57	4.326.456,05	48.236.038,37	49.460.000,00	
ITBI	370.596,25	479.766,24	350.191,02	264.824,41	386.009,08	283.479,66	333.258,88	377.574,40	234.113,47	899.112,08	510.710,52	150.510,06	4.640.146,07	5.500.000,00	
IRRF	957.020,11	1.055.529,16	1.024.828,87	952.157,53	958.614,11	1.034.624,29	1.062.177,29	1.081.080,72	1.033.154,23	2.086.997,16	922.870,12	1.260.265,04	13.429.318,63	13.500.000,00	
Outros Impostos, Taxas e Contribuições de Melhoria	272.179,56	387.398,10	944.878,48	1.891.873,13	276.228,50	1.595.864,47	1.094.551,67	469.780,54	1.369.448,59	835.298,26	798.572,77	865.731,93	10.801.806,00	12.195.000,00	
Contribuições	1.566.622,25	1.723.249,63	1.727.372,08	1.749.806,03	1.720.147,89	1.801.322,45	1.673.429,29	1.697.551,08	1.701.299,19	1.681.625,05	2.569.587,23	21.477.165,38	22.599.000,00	22.599.000,00	
Receita Patrimonial	799.750,53	1.453.629,38	4.999.986,34	550.602,46	500.191,80	484.956,56	441.098,54	417.983,31	400.874,52	589.185,72	5.007.417,29	485.833,94	16.131.510,39	6.585.000,00	
Rendimentos de Aplicação Financeira	705.072,03	1.386.531,42	4.930.203,74	483.906,84	433.419,27	417.056,23	363.696,30	354.741,34	362.678,36	550.024,63	358.834,43	415.310,00	10.761.474,38	5.705.000,00	
Outras Receitas Patrimoniais	94.678,50	67.097,96	69.782,60	66.695,62	66.772,53	67.900,33	77.402,24	63.241,97	38.196,16	39.161,09	4.648.582,86	70.523,85	5.370.035,71	880.000,00	
Receita Agropecuária															
Receita Industrial															
Receita de Serviços	4.035,67	11.793,16	6.467,26	13.816,43	6.963,12	11.354,49	24.478,24	18.002,33	21.644,64	26.575,17	20.279,10	22.738,53	188.148,14	160.000,00	
Transferências Correntes	23.190.621,33	20.272.890,90	28.594.695,12	22.933.362,30	23.170.684,80	22.249.856,55	23.854.138,61	25.236.645,80	24.955.894,03	29.638.840,75	37.246.462,86	37.817.142,56	319.161.235,61	348.265.000,00	
Cota-Parte do FPM	5.612.576,61	6.416.926,59	7.133.444,09	6.662.583,30	8.299.216,19	5.683.496,39	5.793.748,73	5.381.016,88	6.981.678,12	11.087.394,77	7.663.516,11	10.420.473,48	87.136.071,26	89.700.000,00	
Cota-Parte do ICMS	5.995.888,54	4.547.504,37	10.049.904,27	6.258.727,03	7.009.447,93	7.682.857,71	7.480.363,30	8.615.707,10	6.711.294,50	7.908.173,38	8.513.598,41	6.529.863,31	78.323.329,65	110.000.000,00	
Cota-Parte do IPVA	3.318.929,76	2.496.151,12	2.547.944,26	838.954,02	943.148,88	1.068.721,60	928.205,14	911.073,78	811.704,44	974.600,64	9.087.574,48	3.943.245,38	27.870.253,50	27.500.000,00	
Cota-Parte do ITR	0,00	0,00	0,00	73,59	0,00	983,23	95,31	1.456,67	0,00	220,03	0,00	1.893,25	4.722,08	5.000,00	
Transferências da LC nº 61/1989	35.272,09	41.728,78	38.510,33	43.648,45	45.021,78	37.557,00	39.980,38	57.720,22	43.932,17	46.607,42	56.215,22	43.949,42	530.143,26	500.000,00	
Transferências do FUNDEB	3.571.555,22	2.740.440,83	4.962.910,35	3.043.036,94	3.269.077,33	3.632.699,43	3.403.316,68	4.001.732,54	3.235.026,70	3.853.016,88	6.688.740,79	4.633.299,28	47.034.852,97	63.000.000,00	
Outras Transferências Correntes	4.656.399,11	4.030.139,21	3.861.981,82	6.086.338,97	3.604.772,69	4.143.541,19	6.208.429,07	6.267.938,61	7.172.258,10	5.768.827,63	6.236.817,85	12.224.418,44	57.560.000,00	57.560.000,00	
Outras Receitas Correntes	1.251.149,87	335.500,67	736.269,70	401.333,41	384.469,52	572.633,65	544.166,54	586.042,76	506.648,20	881.140,56	634.099,06	488.442,47	6.961.896,41	6.047.000,00	
DEDUÇÕES (II)	4.079.747,33	4.664.777,26	9.421.429,11	3.823.309,64	3.579.577,76	3.901.783,20	3.677.681,49	3.987.523,33	3.898.504,59	4.339.940,30	6.982.716,31	5.272.407,61	57.629.398,29	58.340.000,00	
Contrib. do Servidor para o Plano de Previdência	927.999,36	980.037,35	1.032.814,68	1.062.512,41	1.003.351,82	1.007.060,06	998.293,56	994.128,44	988.783,13	1.017.684,06	1.918.535,51	1.080.522,70	13.011.723,08	13.799.000,00	
Compensações Financ. entre Regimes Previdência													300.000,00		
Rendimentos de Aplicações de Recursos Previdenciários	0,00	909.523,27	4.434.653,90	0,00	0,00	0,00	0,00	0,00	0,00	0,00	0,00	0,00	5.344.177,17	10.000.000,00	
Dedução de Receita para Formação do FUNDEB	3.151.747,97	2.775.216,64	3.953.960,53	2.760.797,23	2.576.225,94	2.894.723,14	2.679.387,93	2.993.394,89	2.909.721,82	3.322.256,24	5.064.180,80	4.191.884,01	39.273.498,04	44.141.000,00	
RECEITA CORRENTE LÍQUIDA (III) = (I - II)	35.494.828,47	29.401.641,00	36.931.903,38	33.159.524,19	33.027.968,29	34.226.625,62	35.347.432,74	35.882.920,35	36.166.447,97	39.288.907,00	47.614.595,09	52.055.974,84	448.598.768,94	485.983.000,00	
(-) Transferências obrigatórias da União relativas às emendas individuais (art. 166-A, § 1º, da CF) (IV)													0,00		
RECEITA CORRENTE LÍQUIDA AJUSTADA PARA CÁLCULO DOS LIMITES DE ENDIVIDAMENTO (V) = (III - IV)	35.494.828,47	29.401.641,00	36.931.903,38	33.159.524,19	33.027.968,29	34.226.625,62	35.347.432,74	35.882.920,35	36.166.447,97	39.288.907,00	47.614.595,09	52.055.974,84	448.598.768,94	485.983.000,00	
(-) Transferências obrigatórias da União relativas às emendas de bancada (art. 166, § 16, da CF) (VI)													0,00		
(-) Transferências da União relativas a remuneração dos agentes comunitários de saúde e de combate às endemias (CF, art. 198, §1º) (VII)													0,00		
(-) Outras Deduções Constitucionais ou Legais (VIII)															
RECEITA CORRENTE LÍQUIDA AJUSTADA PARA CÁLCULO DOS LIMITES DA DESPESA COM PESSOAL (IX) = (V - VI - VII - VIII)	35.494.828,47	29.401.641,00	36.931.903,38	33.159.524,19	33.027.968,29	34.226.625,62	35.347.432,74	35.882.920,35	36.166.447,97	39.288.907,00	47.614.595,09	52.055.974,84	448.598.768,94	485.983.000,00	

<div><div>siconfi</div><div>Sistema de Informações Contábeis e Fiscais do Setor Público Brasileiro</div><div>TESOURO NACIONAL</div></div>	Relatório Resumido de Execução Orçamentária
	Prefeitura Municipal de Ribeirão Pires - SP (Poder Executivo)
	Orçamentos Fiscal e da Seguridade Social
	CNPJ: 46522967000134
	Exercício: 2024
	Período de referência: 1º bimestre

RREO-Anexo 03 | Tabela 3.2 - Demonstrativo da Receita Corrente Líquida - Municípios

Notas Explicativas	Valores
	29/02/2024
Notas Explicativas	-
Notas Explicativas	


RREO-Anexo 04 | Tabela 4 - Demonstrativo das Receitas e Despesas Previdenciárias

Receitas Previdenciárias - RPPS - Fundo em Capitalização (Plano Previdenciário)	Execução da Receita	
	PREVISÃO ATUALIZADA (a)	RECEITAS REALIZADAS ATÉ O BIMESTRE (b)
Receitas	-	-
RECEITAS CORRENTES (I)	22.631.000,00	4.747.279,32
Receita de Contribuições dos Segurados	9.309.000,00	1.985.242,57
Ativo	9.301.000,00	1.984.095,09
Inativo	1.000,00	0,00
Pensionista	7.000,00	1.147,48
Receita de Contribuições Patronais	13.041.000,00	2.762.036,75
Ativo	13.041.000,00	2.762.036,75
Inativo		
Pensionista		
Receita Patrimonial	130.000,00	0,00
Receitas Imobiliárias		
Receitas de Valores Mobiliários	130.000,00	0,00
Outras Receitas Patrimoniais		
Receita de Serviços		
Outras Receitas Correntes	151.000,00	0,00
Compensação Financeira entre os Regimes	150.000,00	0,00
Receita de Aportes Periódicos para Amortização de Déficit Atuarial do RPPS (II)		
Demais Receitas Correntes	1.000,00	0,00
RECEITAS DE CAPITAL (III)	0,00	0,00
Alienação de Bens, Direitos e Ativos		
Amortização de Empréstimos		
Outras Receitas de Capital		
TOTAL DAS RECEITAS DO FUNDO EM CAPITALIZAÇÃO (IV) = (I + III - II)	22.631.000,00	4.747.279,32

<div>siconfi</div> <div>Sistema de Informações Contábeis e Fiscais do Setor Público Brasileiro</div> <div>TESOURO NACIONAL</div>	Relatório Resumido de Execução Orçamentária
	Prefeitura Municipal de Ribeirão Pires - SP (Poder Executivo)
	Orçamentos Fiscal e da Seguridade Social
	CNPJ: 46522967000134
	Exercício: 2024
	Período de referência: 1º bimestre

RREO-Anexo 04 | Tabela 4 - Demonstrativo das Receitas e Despesas Previdenciárias

Despesas Previdenciárias - RPPS - Fundo em Capitalização (Plano Previdenciário)	Execução da Despesa				
	DOTAÇÃO ATUALIZADA (c)	DESPESAS EMPENHADAS ATÉ O BIMESTRE (d)	DESPESAS LIQUIDADAS ATÉ O BIMESTRE (e)	DESPESAS PAGAS ATÉ O BIMESTRE (f)	INSCRITAS EM RESTOS A PAGAR NÃO PROCESSADOS NO EXERCÍCIO (g)
Despesas	-	-	-	-	-
Benefícios	4.905.000,00	701.227,90	701.227,90	681.338,37	0,00
Aposentadorias	3.800.000,00	543.128,08	543.128,08	533.095,31	
Pensões por Morte	1.105.000,00	158.099,82	158.099,82	148.243,06	
Outras Despesas Previdenciárias	0,00	0,00	0,00	0,00	0,00
Compensação Financeira entre os Regimes					
Demais Despesas Previdenciárias					
TOTAL DAS DESPESAS DO FUNDO EM CAPITALIZAÇÃO (V)	4.905.000,00	701.227,90	701.227,90	681.338,37	0,00
RESULTADO PREVIDENCIÁRIO - FUNDO EM CAPITALIZAÇÃO (VI) = (IV – V)	17.726.000,00	4.046.051,42	4.046.051,42	4.065.940,95	

 <div>Sistema de Informações Contábeis e Fiscais do Setor Público Brasileiro</div> <div>TESOURO NACIONAL</div>	Relatório Resumido de Execução Orçamentária
	Prefeitura Municipal de Ribeirão Pires - SP (Poder Executivo)
	Orçamentos Fiscal e da Seguridade Social
	CNPJ: 46522967000134
	Exercício: 2024
	Período de referência: 1º bimestre

RREO-Anexo 04 | Tabela 4 - Demonstrativo das Receitas e Despesas Previdenciárias

Recursos RPPS Arrecadados em Exercícios Anteriores	Previsão Orçamentária
	PREVISÃO ORÇAMENTÁRIA
Recursos RPPS Arrecadados em Exercícios Anteriores	-
VALOR	

RREO-Anexo 04 | Tabela 4 - Demonstrativo das Receitas e Despesas Previdenciárias

Reserva Orçamentária do RPPS	Previsão Orçamentária
	PREVISÃO ORÇAMENTÁRIA
Reserva Orçamentária do RPPS	-
VALOR	500.000,00

RREO-Anexo 04 | Tabela 4 - Demonstrativo das Receitas e Despesas Previdenciárias


Aportes de Recursos para o Fundo em Capitalização do RPPS	Aportes de Recursos
	APORTES REALIZADOS
Aportes de Recursos para o Fundo em Capitalização do RPPS	-
Plano de Amortização - Contribuição Patronal Suplementar	
Plano de Amortização - Aporte Periódico de Valores Predefinidos	
Outros Aportes para o RPPS	
Recursos para Cobertura de Déficit Financeiro	

RREO-Anexo 04 | Tabela 4 - Demonstrativo das Receitas e Despesas Previdenciárias

Bens e Direitos do RPPS (Fundo em Capitalização)	Período de Referência
	SALDO ATUAL
Bens e Direitos do RPPS (Fundo em Capitalização)	-
Caixa e Equivalentes de Caixa	909.797,48
Investimentos e Aplicações	165.421.391,32
Outros Bens e Direitos	

RREO-Anexo 04 | Tabela 4 - Demonstrativo das Receitas e Despesas Previdenciárias

Receitas Previdenciárias - RPPS - Fundo em Repartição (Plano Financeiro)	Execução da Receita	
	PREVISÃO ATUALIZADA (a)	RECEITAS REALIZADAS ATÉ O BIMESTRE (b)
Receitas	-	-
RECEITAS CORRENTES (VII)	13.722.000,00	5.032.919,01
Receita de Contribuições dos Segurados	4.490.000,00	1.013.815,64
Ativo	4.301.000,00	977.874,68
Inativo	150.000,00	29.196,18
Pensionista	39.000,00	6.744,78
Receita de Contribuições Patronais	9.081.000,00	4.019.103,37
Ativo	9.081.000,00	4.019.103,37
Inativo		
Pensionista		
Receita Patrimonial	0,00	0,00
Receitas Imobiliárias		
Receitas de Valores Mobiliários		
Outras Receitas Patrimoniais		
Receita de Serviços		
Outras Receitas Correntes	151.000,00	0,00
Compensação Financeira entre os Regimes	150.000,00	0,00
Demais Receitas Correntes	1.000,00	0,00
RECEITAS DE CAPITAL (VIII)	0,00	0,00
Alienação de Bens, Direitos e Ativos		
Amortização de Empréstimos		
Outras Receitas de Capital		
TOTAL DAS RECEITAS DO FUNDO EM REPARTIÇÃO (IX) = (VII + VIII)	13.722.000,00	5.032.919,01

 <div>Sistema de Informações Contábeis e Fiscais do Setor Público Brasileiro</div> <div>TESOURO NACIONAL</div>	Relatório Resumido de Execução Orçamentária
	Prefeitura Municipal de Ribeirão Pires - SP (Poder Executivo)
	Orçamentos Fiscal e da Seguridade Social
	CNPJ: 46522967000134
	Exercício: 2024
	Período de referência: 1º bimestre

RREO-Anexo 04 | Tabela 4 - Demonstrativo das Receitas e Despesas Previdenciárias

Despesas Previdenciárias - RPPS - Fundo em Repartição (Plano Financeiro)	Execução da Despesa				
	DOTAÇÃO ATUALIZADA (c)	DESPESAS EMPENHADAS ATÉ O BIMESTRE (d)	DESPESAS LIQUIDADAS ATÉ O BIMESTRE (e)	DESPESAS PAGAS ATÉ O BIMESTRE (f)	INSCRITAS EM RESTOS A PAGAR NÃO PROCESSADOS NO EXERCÍCIO (g)
Despesas	-	-	-	-	-
Benefícios	27.063.000,00	3.880.522,30	3.880.522,30	3.760.047,23	0,00
Aposentadorias	23.353.000,00	3.307.146,86	3.307.146,86	3.219.703,48	
Pensões por Morte	3.710.000,00	573.375,44	573.375,44	540.343,75	
Outras Despesas Previdenciárias	0,00	0,00	0,00	0,00	0,00
Compensação Financeira entre os Regimes					
Demais Despesas Previdenciárias					
TOTAL DAS DESPESAS DO FUNDO EM REPARTIÇÃO (X)	27.063.000,00	3.880.522,30	3.880.522,30	3.760.047,23	0,00
RESULTADO PREVIDENCIÁRIO - FUNDO EM REPARTIÇÃO (XI) = (IX – X)	-13.341.000,00	1.152.396,71	1.152.396,71	1.272.871,78	

<div><div>siconfi</div><div>Sistema de Informações Contábeis e Fiscais do Setor Público Brasileiro</div><div>TESOURO NACIONAL</div></div>	Relatório Resumido de Execução Orçamentária
	Prefeitura Municipal de Ribeirão Pires - SP (Poder Executivo)
	Orçamentos Fiscal e da Seguridade Social
	CNPJ: 46522967000134
	Exercício: 2024
	Período de referência: 1º bimestre

RREO-Anexo 04 | Tabela 4 - Demonstrativo das Receitas e Despesas Previdenciárias


Aportes de Recursos para o Fundo em Repartição do RPPS	Aportes de Recursos
	APORTES REALIZADOS
Aportes de Recursos para o Fundo em Repartição do RPPS	-
Recursos para Cobertura de Insuficiências Financeiras	
Recursos para Formação de Reserva	

RREO-Anexo 04 | Tabela 4 - Demonstrativo das Receitas e Despesas Previdenciárias

Bens e Direitos do RPPS (Fundo em Repartição)	Período de Referência
	SALDO ATUAL
Bens e Direitos do RPPS (Fundo em Repartição)	-
Caixa e Equivalentes de Caixa	112.679,58
Investimentos e Aplicações	692.613,72
Outros Bens e Direitos	

RREO-Anexo 04 | Tabela 4 - Demonstrativo das Receitas e Despesas Previdenciárias

Receitas da Administração - RPPS	Execução da Receita	
	PREVISÃO ATUALIZADA (a)	RECEITAS REALIZADAS ATÉ O BIMESTRE (b)
Receitas da Administração - RPPS	-	-
RECEITAS CORRENTES		
TOTAL DAS RECEITAS DA ADMINISTRAÇÃO RPPS - (XII)	0,00	0,00

 <div>Sistema de Informações Contábeis e Fiscais do Setor Público Brasileiro</div> <div>TESOURO NACIONAL</div>	Relatório Resumido de Execução Orçamentária
	Prefeitura Municipal de Ribeirão Pires - SP (Poder Executivo)
	Orçamentos Fiscal e da Seguridade Social
	CNPJ: 46522967000134
	Exercício: 2024
	Período de referência: 1º bimestre

RREO-Anexo 04 | Tabela 4 - Demonstrativo das Receitas e Despesas Previdenciárias

Despesas da Administração - RPPS	Execução da Despesa				
	DOTAÇÃO ATUALIZADA (c)	DESPESAS EMPENHADAS ATÉ O BIMESTRE (d)	DESPESAS LIQUIDADAS ATÉ O BIMESTRE (e)	DESPESAS PAGAS ATÉ O BIMESTRE (f)	INSCRITAS EM RESTOS A PAGAR NÃO PROCESSADOS NO EXERCÍCIO (g)
Despesas da Administração - RPPS	-	-	-	-	-
DESPESAS CORRENTES (XIII)	3.325.000,00	695.668,20	407.863,27	379.723,20	0,00
Pessoal e Encargos Sociais	1.930.000,00	237.687,28	237.687,28	225.151,88	
Demais Despesas Correntes	1.395.000,00	457.980,92	170.175,99	154.571,32	
DESPESAS DE CAPITAL (XIV)	60.000,00	698,00	698,00	698,00	
TOTAL DAS DESPESAS DA ADMINISTRAÇÃO RPPS (XV) = (XIII + XIV)	3.385.000,00	696.366,20	408.561,27	380.421,20	0,00
RESULTADO DA ADMINISTRAÇÃO RPPS (XVI) = (XII - XV)	-3.385.000,00	-696.366,20	-408.561,27	-380.421,20	

<div><div>siconfi</div><div>Sistema de Informações Contábeis e Fiscais do Setor Público Brasileiro</div><div>TESOURO NACIONAL</div></div>	Relatório Resumido de Execução Orçamentária
	Prefeitura Municipal de Ribeirão Pires - SP (Poder Executivo)
	Orçamentos Fiscal e da Seguridade Social
	CNPJ: 46522967000134
	Exercício: 2024
	Período de referência: 1º bimestre

RREO-Anexo 04 | Tabela 4 - Demonstrativo das Receitas e Despesas Previdenciárias

Bens e Direitos - Administração do RPPS	Período de Referência
	SALDO ATUAL
Bens e Direitos - Administração do RPPS	-
Caixa e Equivalentes de Caixa	235,39
Investimentos e Aplicações	4.555.944,85
Outros Bens e Direitos	

RREO-Anexo 04 | Tabela 4 - Demonstrativo das Receitas e Despesas Previdenciárias

Receitas Previdenciárias (Benefícios Mantidos Pelo Tesouro)	Execução da Receita	
	PREVISÃO ATUALIZADA (a)	RECEITAS REALIZADAS ATÉ O BIMESTRE (b)
Receitas Previdenciárias (Benefícios Mantidos Pelo Tesouro)	-	-
Contribuições dos Servidores		
Demais Receitas Previdenciárias		
TOTAL DAS RECEITAS (BENEFÍCIOS MANTIDOS PELO TESOURO) (XVII)	0,00	0,00

<div><div>siconfi</div><div>Sistema de Informações Contábeis e Fiscais do Setor Público Brasileiro</div><div>TESOURO NACIONAL</div></div>	Relatório Resumido de Execução Orçamentária
	Prefeitura Municipal de Ribeirão Pires - SP (Poder Executivo)
	Orçamentos Fiscal e da Seguridade Social
	CNPJ: 46522967000134
	Exercício: 2024
	Período de referência: 1º bimestre

RREO-Anexo 04 | Tabela 4 - Demonstrativo das Receitas e Despesas Previdenciárias

Despesas Previdenciárias (Benefícios Mantidos Pelo Tesouro)	Execução da Despesa				
	DOTAÇÃO ATUALIZADA (c)	DESPESAS EMPENHADAS ATÉ O BIMESTRE (d)	DESPESAS LIQUIDADAS ATÉ O BIMESTRE (e)	DESPESAS PAGAS ATÉ O BIMESTRE (f)	INSCRITAS EM RESTOS A PAGAR NÃO PROCESSADOS NO EXERCÍCIO (g)
Despesas Previdenciárias (Benefícios Mantidos Pelo Tesouro)	-	-	-	-	-
Aposentadorias					
Pensões					
Outras Despesas Previdenciárias					
TOTAL DAS DESPESAS (BENEFÍCIOS MANTIDOS PELO TESOIRO) (XVIII)	0,00	0,00	0,00	0,00	0,00
RESULTADO DOS BENEFÍCIOS MANTIDOS PELO TESOIRO (XIX) = (XVII - XVIII)					

<div><div>siconfi</div><div>Sistema de Informações Contábeis e Fiscais do Setor Público Brasileiro</div><div>TESOURO NACIONAL</div></div>	Relatório Resumido de Execução Orçamentária
	Prefeitura Municipal de Ribeirão Pires - SP (Poder Executivo)
	Orçamentos Fiscal e da Seguridade Social
	CNPJ: 46522967000134
	Exercício: 2024
	Período de referência: 1º bimestre

RREO-Anexo 04 | Tabela 4 - Demonstrativo das Receitas e Despesas Previdenciárias

Notas Explicativas	Valores
	29/02/2024
Notas Explicativas	-
Notas Explicativas	

RREO-Anexo 06 | Tabela 6.3 - Demonstrativo dos Resultados Primário e Nominal - Municípios

Cálculo Acima da Linha - Receitas Primárias	Receita Orçamentária	
	PREVISÃO ATUALIZADA	Até o Bimestre / 2024
		RECEITAS REALIZADAS (a)
Cálculo Acima da Linha - Receitas Primárias	-	-
RECEITAS CORRENTES (EXCETO FONTES RPPS) (I)	485.951.000,00	99.670.569,93
Impostos, Taxas e Contribuições de Melhoria	160.667.000,00	25.768.537,60
IPTU	80.012.000,00	12.427.865,54
ISS	49.460.000,00	8.832.011,62
ITBI	5.500.000,00	661.220,58
IRRF	13.500.000,00	2.183.135,16
Outros Impostos, Taxas e Contribuições de Melhoria	12.195.000,00	1.664.304,70
Contribuições	8.800.000,00	1.435.682,23
Receita Patrimonial	6.455.000,00	5.493.251,23
Aplicações Financeiras (II)	5.575.000,00	774.144,52
Outras Receitas Patrimoniais	880.000,00	4.719.106,71
Transferências Correntes	304.124.000,00	65.807.539,71
Cota-Parte do FPM	73.160.000,00	14.467.191,73
Cota-Parte do ICMS	88.000.000,00	12.050.769,43
Cota-Parte do IPVA	22.000.000,00	10.424.655,88
Cota-Parte do ITR	4.000,00	1.514,61
Transferências da LC nº 61/1989	400.000,00	80.131,70
Transferências do FUNDEB	63.000.000,00	11.322.040,07
Outras Transferências Correntes	57.560.000,00	17.461.236,29
Demais Receitas Correntes	5.905.000,00	1.165.559,16
Outras Receitas Financeiras (III)	0,00	0,00
Receitas Correntes Restantes	5.905.000,00	1.165.559,16
RECEITAS PRIMÁRIAS CORRENTES (EXCETO FONTES RPPS) (IV) = (I - (II + III))	480.376.000,00	98.896.425,41
RECEITAS PRIMÁRIAS CORRENTES (COM FONTES RPPS) (V)	36.353.000,00	9.780.198,33
RECEITAS NÃO PRIMÁRIAS CORRENTES (COM FONTES RPPS) (VI)	0,00	0,00
RECEITAS DE CAPITAL (EXCETO FONTES RPPS) (VII)	31.639.427,30	120.000,00
Operações de Crédito (VIII)		
Amortização de Empréstimos (IX)		
Alienação de Bens	0,00	0,00
Receitas de Alienação de Investimentos Temporários (X)		
Receitas de Alienação de Investimentos Permanentes (XI)		
Outras Alienações de Bens		
Transferências de Capital	31.639.427,30	120.000,00
Convênios	31.639.427,30	120.000,00
Outras Transferências de Capital		
Outras Receitas de Capital	0,00	0,00
Outras Receitas de Capital Não Primárias (XII)		
Outras Receitas de Capital Primárias		
RECEITAS PRIMÁRIAS DE CAPITAL (EXCETO FONTES RPPS) (XIII) = (VII - (VIII + IX + X + XI + XII))	31.639.427,30	120.000,00
RECEITAS PRIMÁRIAS DE CAPITAL (COM FONTES RPPS) (XIV)	0,00	0,00
RECEITAS NÃO PRIMÁRIAS DE CAPITAL (COM FONTES RPPS) (XV)	0,00	0,00
RECEITA PRIMÁRIA TOTAL (XVI) = (IV + V + XIII + XIV)	548.368.427,30	108.796.623,74
RECEITA PRIMÁRIA TOTAL (EXCETO FONTES RPPS) (XVII) = (IV + XIII)	512.015.427,30	99.016.425,41

<div><div>siconfi</div><div>Sistema de Informações Contábeis e Fiscais do Setor Público Brasileiro</div><div>TESOURO NACIONAL</div></div>	Relatório Resumido de Execução Orçamentária
	Prefeitura Municipal de Ribeirão Pires - SP (Poder Executivo)
	Orçamentos Fiscal e da Seguridade Social
	CNPJ: 46522967000134
	Exercício: 2024
	Período de referência: 1º bimestre

RREO-Anexo 06 | Tabela 6.3 - Demonstrativo dos Resultados Primário e Nominal - Municípios

Cálculo Acima da Linha - Despesas Primárias	Despesa Orçamentária						
	DOTAÇÃO ATUALIZADA	Até o Bimestre / 2024					
		DESPESAS EMPENHADAS	DESPESAS LIQUIDADAS	DESPESAS PAGAS (a)	RESTOS A PAGAR PROCESSADOS PAGOS (b)	RESTOS A PAGAR NÃO PROCESSADOS	
						LIQUIDADOS	PAGOS (c)
Cálculo Acima da Linha - Despesas Primárias	-	-	-	-	-	-	-
DESPESAS CORRENTES (EXCETO FONTES RPPS) (XVIII)	451.626.200,46	215.620.530,43	86.189.345,74	68.319.895,49	7.566.315,73	224.516,68	195.716,68
Pessoal e Encargos Sociais	192.121.400,00	41.518.857,93	31.735.038,48	29.834.821,93	3.211.222,26	0,00	0,00
Juros e Encargos da Dívida (XIX)	8.050.000,00	2.302.917,95	2.302.917,95	2.302.917,95	0,00	0,00	0,00
Outras Despesas Correntes	251.454.800,46	171.798.754,55	52.151.389,31	36.182.155,61	4.355.093,47	224.516,68	195.716,68
DESPESAS PRIMÁRIAS CORRENTES (EXCETO FONTES RPPS) (XX) = (XVIII - XIX)	443.576.200,46	213.317.612,48	83.886.427,79	66.016.977,54	7.566.315,73	224.516,68	195.716,68
DESPESAS PRIMÁRIAS CORRENTES (COM FONTES RPPS) (XXI)	35.293.000,00	5.277.418,40	4.989.613,47	4.821.108,80	78.642,29	52.944,62	52.944,62
DESPESAS NÃO PRIMÁRIAS CORRENTES (COM FONTES RPPS) (XXII)	0,00	0,00	0,00	0,00	0,00	0,00	0,00
DESPESAS DE CAPITAL (EXCETO FONTES RPPS) (XXIII)	90.050.845,06	64.229.742,78	8.500.348,88	6.249.452,46	568.647,48	157.259,00	82.000,00
Investimentos	80.800.845,06	61.850.157,17	6.120.763,27	3.869.866,85	568.647,48	157.259,00	82.000,00
Inversões Financeiras	150.000,00	0,00	0,00	0,00	0,00	0,00	0,00
Concessão de Empréstimos e Financiamentos (XXIV)							
Aquisição de Título de Capital já Integralizado (XXV)							
Aquisição de Título de Crédito (XXVI)							
Demais Inversões Financeiras	150.000,00	0,00	0,00	0,00	0,00	0,00	0,00
Amortização da Dívida (XXVII)	9.100.000,00	2.379.585,61	2.379.585,61	2.379.585,61	0,00	0,00	0,00
DESPESAS PRIMÁRIAS DE CAPITAL (EXCETO FONTES RPPS) (XXVIII) = (XXIII - (XXIV + XXV + XXVI + XXVII))	80.950.845,06	61.850.157,17	6.120.763,27	3.869.866,85	568.647,48	157.259,00	82.000,00
RESERVA DE CONTINGÊNCIA (XXIX)	5.500.000,00						
DESPESAS PRIMÁRIAS DE CAPITAL (COM FONTES RPPS) (XXX)	60.000,00	698,00	698,00	698,00	0,00	0,00	0,00
DESPESAS NÃO PRIMÁRIAS DE CAPITAL (COM FONTES RPPS) (XXXI)	0,00	0,00	0,00	0,00			
DESPESA PRIMÁRIA TOTAL (XXXII) = (XX + XXI + XXVIII + XXIX + XXX)	565.380.045,52	280.445.886,05	94.997.502,53	74.708.651,19	8.213.605,50	434.720,30	330.661,30
DESPESA PRIMÁRIA TOTAL (EXCETO FONTES RPPS) (XXXIII) = (XX + XXVIII + XXIX)	530.027.045,52	275.167.769,65	90.007.191,06	69.886.844,39	8.134.963,21	381.775,68	277.716,68

RREO-Anexo 06 | Tabela 6.3 - Demonstrativo dos Resultados Primário e Nominal - Municípios

Resultado Primário - Acima da Linha	Até o Bimestre / 2024
	VALOR
Resultado Primário - Acima da Linha	-
RESULTADO PRIMÁRIO (COM RPPS) - Acima da Linha (XXXIV) = (XVIa - (XXXIIIa + XXXIIb + XXXIIc))	25.543.705,75
RESULTADO PRIMÁRIO (SEM RPPS) - Acima da Linha (XXXV) = (XVIIa - (XXXIIIa + XXXIIb + XXXIIc))	20.716.901,13

RREO-Anexo 06 | Tabela 6.3 - Demonstrativo dos Resultados Primário e Nominal - Municípios

Meta Fiscal para o Resultado Primário	Meta Fixada na LDO
	VALOR CORRENTE
Meta Fiscal para o Resultado Primário	-
Meta fixada no Anexo de Metas Fiscais da LDO para o exercício de referência	22.093.695,00

RREO-Anexo 06 | Tabela 6.3 - Demonstrativo dos Resultados Primário e Nominal - Municípios

Juros Nominais	Até o Bimestre / 2024
	VALOR INCORRIDO
Juros Nominais	-
Juros, Encargos e Variações Monetárias Ativos (Exceto RPPS) (XXXVI)	774.144,52
Juros, Encargos e Variações Monetárias Passivos (Exceto RPPS) (XXXVII)	924.214,44

RREO-Anexo 06 | Tabela 6.3 - Demonstrativo dos Resultados Primário e Nominal - Municípios

Resultado Nominal - Acima da Linha	Até o Bimestre / 2024
	VALOR
Resultado Nominal - Acima da Linha	-
RESULTADO NOMINAL (SEM RPPS) - Acima da Linha (XXXVIII) = XXXV + (XXXVI - XXXVII)	20.566.831,21

RREO-Anexo 06 | Tabela 6.3 - Demonstrativo dos Resultados Primário e Nominal - Municípios

Cálculo Abaixo da Linha - Resultado Nominal	Saldo	
	Em 31/12/2023 (a)	Até o Bimestre 2024 (b)
Cálculo Abaixo da Linha - Resultado Nominal	-	-
DÍVIDA CONSOLIDADA (XXXIX)	102.123.432,24	101.686.439,69
DEDUÇÕES (XL)	44.719.471,74	61.325.389,28
Disponibilidade de Caixa	44.076.116,27	59.328.277,03
Disponibilidade de Caixa Bruta	55.137.443,70	70.912.112,51
(-) Restos a Pagar Processados (XLI)	4.206.957,43	5.522.097,96
(-) Depósitos Restituíveis e Valores Vinculados	6.854.370,00	6.061.737,52
Demais Haveres Financeiros	643.355,47	1.997.112,25
DÍVIDA CONSOLIDADA LÍQUIDA (XLII) = (XXXIX - XL)	57.403.960,50	40.361.050,41

RREO-Anexo 06 | Tabela 6.3 - Demonstrativo dos Resultados Primário e Nominal - Municípios

Resultado Nominal - Abaixo da Linha	Até o Bimestre / 2024
	VALOR
Resultado Nominal - Abaixo da Linha	-
RESULTADO NOMINAL (SEM RPPS) - Abaixo da Linha (XLIII) = (XLIIa - XLIIb)	17.042.910,09

RREO-Anexo 06 | Tabela 6.3 - Demonstrativo dos Resultados Primário e Nominal - Municípios

Meta Fiscal para o Resultado Nominal	Meta Fixada na LDO
	VALOR CORRENTE
Meta Fiscal para o Resultado Nominal	-
Meta fixada no Anexo de Metas Fiscais da LDO para o exercício de referência	8.189.678,00

RREO-Anexo 06 | Tabela 6.3 - Demonstrativo dos Resultados Primário e Nominal - Municípios

Ajuste Metodológico	Até o Bimestre / 2024
	VALOR
Ajuste Metodológico	-
VARIAÇÃO DO SALDO DE RPP (XLIV) = (XLIIb - XLIIa)	1.315.140,53
RECEITA DE ALIENAÇÃO DE INVESTIMENTOS PERMANENTES (XLV) = (XI)	0,00
VARIAÇÃO CAMBIAL (XLVI)	
VARIAÇÃO DO SALDO DE PRECATÓRIOS INTEGRANTES DA DC (XLVII)	
VARIAÇÃO DO SALDO DAS DEMAIS OBRIGAÇÕES INTEGRANTES DA DC (XLVIII)	
OUTROS AJUSTES (XLIX)	
RESULTADO NOMINAL (SEM RPPS) AJUSTADO - Abaixo da Linha (L) = (XLIII + (XLIV - XLV - XLVI + XLVII + XLVIII) +/- (XLIX))	18.358.050,62

RREO-Anexo 06 | Tabela 6.3 - Demonstrativo dos Resultados Primário e Nominal - Municípios

Resultado Primário - Abaixo da Linha	Até o Bimestre / 2024
	VALOR
Resultado Primário - Abaixo da Linha	-
RESULTADO PRIMÁRIO (SEM RPPS) - Abaixo da Linha (LI) = (L) - (XXXVI - XXXVII)	18.508.120,54

RREO-Anexo 06 | Tabela 6.3 - Demonstrativo dos Resultados Primário e Nominal - Municípios

Informações Adicionais	PREVISÃO ORÇAMENTÁRIA
	PREVISÃO ORÇAMENTÁRIA
Informações Adicionais	-
SALDO DE EXERCÍCIOS ANTERIORES	
Recursos Arrecadados em Exercícios Anteriores - RPPS	
Superávit Financeiro Utilizado para Abertura e Reabertura de Créditos Adicionais	
RESERVA ORÇAMENTÁRIA DO RPPS	

RREO-Anexo 06 | Tabela 6.3 - Demonstrativo dos Resultados Primário e Nominal - Municípios


Notas Explicativas	Valores
	29/02/2024
Notas Explicativas	-
Notas Explicativas	

RREO-Anexo 07 | Tabela 7.0 - Demonstrativo dos Restos à Pagar por Poder e Órgão - Municípios

Poder/Órgão	Poder/Órgão											
	Poder/Órgão											
	RESTOS A PAGAR PROCESSADOS					RESTOS A PAGAR NÃO PROCESSADOS						
	Inscritos					Inscritos						
	Em Exercícios Anteriores (a)	Em 31 de dezembro de 2023 (b)	Pagos (c)	Cancelados (d)	Saldo e = (a + b) - (c + d)	Em Exercícios Anteriores (f)	Em 31 de dezembro de 2023 (g)	Liquidados (h)	Pagos (i)	Cancelados (j)	Saldo k = (f + g) - (i + j)	Saldo Total L = (e + k)
RESTOS A PAGAR (EXCETO INTRA-ORÇAMENTÁRIOS) (I)	4.206.957,43	6.906.416,18	5.695.334,65	0,00	5.418.038,96	576.295,55	847.763,54	434.720,30	330.661,30	939,81	1.092.457,98	6.510.496,94
PODER EXECUTIVO	4.206.957,43	6.793.527,61	5.582.446,08	0,00	5.418.038,96	576.295,55	701.128,50	350.580,95	246.521,95	593,06	1.030.309,04	6.448.348,00
PODER LEGISLATIVO	0,00	112.888,57	112.888,57	0,00	0,00	0,00	146.635,04	84.139,35	84.139,35	346,75	62.148,94	62.148,94
Câmara Municipal	0,00	112.888,57	112.888,57	0,00	0,00	0,00	146.635,04	84.139,35	84.139,35	346,75	62.148,94	62.148,94
Tribunal de Contas do Município												
RESTOS A PAGAR (INTRA-ORÇAMENTÁRIOS) (II)	0,00	2.518.270,85	2.518.270,85	0,00	0,00	0,00	0,00	0,00	0,00	0,00	0,00	0,00
TOTAL (III) = (I + II)	4.206.957,43	9.424.687,03	8.213.605,50	0,00	5.418.038,96	576.295,55	847.763,54	434.720,30	330.661,30	939,81	1.092.457,98	6.510.496,94

RREO-Anexo 07 | Tabela 7.0 - Demonstrativo dos Restos à Pagar por Poder e Órgão - Municípios

Poder/Órgão - Intra	Poder/Órgão - Intra											
	Poder/Órgão Intra											
	RESTOS A PAGAR PROCESSADOS					RESTOS A PAGAR NÃO PROCESSADOS						
	Inscritos					Inscritos						
	Em Exercícios Anteriores (a)	Em 31 de dezembro de 2023 (b)	Pagos (c)	Cancelados (d)	Saldo e = (a + b) - (c + d)	Em Exercícios Anteriores (f)	Em 31 de dezembro de 2023 (g)	Liquidados (h)	Pagos (i)	Cancelados (j)	Saldo k = (f + g) - (i + j)	Saldo Total L = (e + k)
RESTOS A PAGAR (INTRA-ORÇAMENTÁRIOS) (II)	0,00	2.518.270,85	2.518.270,85	0,00	0,00	0,00	0,00	0,00	0,00	0,00	0,00	0,00
PODER EXECUTIVO	0,00	2.518.270,85	2.518.270,85	0,00	0,00	0,00	0,00	0,00	0,00	0,00	0,00	0,00
PODER LEGISLATIVO	0,00	0,00	0,00	0,00	0,00	0,00	0,00	0,00	0,00	0,00	0,00	0,00
Câmara Municipal												
Tribunal de Contas do Município												

 <div>Sistema de Informações Contábeis e Fiscais do Setor Público Brasileiro</div> <div>TESOURO NACIONAL</div>	Relatório Resumido de Execução Orçamentária
	Prefeitura Municipal de Ribeirão Pires - SP (Poder Executivo)
	Orçamentos Fiscal e da Seguridade Social
	CNPJ: 46522967000134
	Exercício: 2024
	Período de referência: 1º bimestre

RREO-Anexo 07 | Tabela 7.0 - Demonstrativo dos Restos à Pagar por Poder e Órgão - Municípios

Notas Explicativas	Valores
	29/02/2024
Notas Explicativas	-
Notas Explicativas	

RREO-Anexo 13 | Tabela 13.0 - Demonstrativo das Parcerias Público-Privadas

Impactos das Contratações de PPP	Especificação de PPP	
	SALDO TOTAL EM 31 DE DEZEMBRO DO EXERCÍCIO ANTERIOR	SALDO FINAL ATÉ O BIMESTRE
Impactos das Contratações de PPP	-	-
TOTAL DE ATIVOS	0,00	0,00
Ativos Constituídos pela SPE		
TOTAL DE PASSIVOS	0,00	0,00
Obrigações decorrentes de Ativos Constituídos pela SPE		
Provisões de PPP		
Outros Passivos		
ATOS POTENCIAIS PASSIVOS	0,00	0,00
Obrigações Contratuais		
Riscos não Provisionados		
Garantias Concedidas		
Outros Passivos Contingentes		

<div><div>siconfi</div><div>Sistema de Informações Contábeis e Fiscais do Setor Público Brasileiro</div><div>TESOURO NACIONAL</div></div>	Relatório Resumido de Execução Orçamentária
	Prefeitura Municipal de Ribeirão Pires - SP (Poder Executivo)
	Orçamentos Fiscal e da Seguridade Social
	CNPJ: 46522967000134
	Exercício: 2024
	Período de referência: 1º bimestre

RREO-Anexo 13 | Tabela 13.0 - Demonstrativo das Parcerias Público-Privadas | Do Ente Federado, exceto estatais não dependentes - Contratadas (I.1)

Despesas de PPP Do Ente Federado, exceto estatais não dependentes - Contratadas (I.1)	Despesas de PPP										
	EXERCÍCIO ANTERIOR	EXERCÍCIO CORRENTE (EC)	<EC + 1>	<EC + 2>	<EC + 3>	<EC + 4>	<EC + 5>	<EC + 6>	<EC + 7>	<EC + 8>	<EC + 9>

RREO-Anexo 13 | Tabela 13.0 - Demonstrativo das Parcerias Público-Privadas | Do Ente Federado, exceto estatais não dependentes - A Contratar (I.2)

Despesas de PPP Do Ente Federado, exceto estatais não dependentes - A contratar (I.2)	Despesas de PPP										
	EXERCÍCIO ANTERIOR	EXERCÍCIO CORRENTE (EC)	<EC + 1>	<EC + 2>	<EC + 3>	<EC + 4>	<EC + 5>	<EC + 6>	<EC + 7>	<EC + 8>	<EC + 9>

RREO-Anexo 13 | Tabela 13.0 - Demonstrativo das Parcerias Público-Privadas | Das Estatais Não-Dependentes (II.1)

Despesas de PPP das Estatais Não-dependentes - Contratadas (II.1)	Despesas de PPP										
	EXERCÍCIO ANTERIOR	EXERCÍCIO CORRENTE (EC)	<EC + 1>	<EC + 2>	<EC + 3>	<EC + 4>	<EC + 5>	<EC + 6>	<EC + 7>	<EC + 8>	<EC + 9>

RREO-Anexo 13 | Tabela 13.0 - Demonstrativo das Parcerias Público-Privadas | Das Estatais Não Dependentes - A contratar (II.2)

Despesas de PPP das Estatais Não-dependentes - A Contratar (II.2)	Despesas de PPP										
	EXERCÍCIO ANTERIOR	EXERCÍCIO CORRENTE (EC)	<EC + 1>	<EC + 2>	<EC + 3>	<EC + 4>	<EC + 5>	<EC + 6>	<EC + 7>	<EC + 8>	<EC + 9>

RREO-Anexo 13 | Tabela 13.0 - Demonstrativo das Parcerias Público-Privadas

Total das Despesas de PPP	Despesas de PPP										
	EXERCÍCIO ANTERIOR	EXERCÍCIO CORRENTE (EC)	<EC + 1>	<EC + 2>	<EC + 3>	<EC + 4>	<EC + 5>	<EC + 6>	<EC + 7>	<EC + 8>	<EC + 9>
Total das Despesas de PPP	-	-	-	-	-	-	-	-	-	-	-
TOTAL DAS DESPESAS DE PPP DO ENTE FEDERADO (I) = (I.1 + I.2)											
TOTAL DAS DESPESAS DE PPP DAS ESTATAIS NÃO-DEPENDENTES (II) = (II.1 + II.2)											
TOTAL DAS DESPESAS DE PPP (III) = (I + II)											
RECEITA CORRENTE LÍQUIDA (RCL) (IV)											
TOTAL DAS DESPESAS CONSIDERADAS PARA O LIMITE = (I)											
TOTAL DAS DESPESAS CONSIDERADAS PARA O LIMITE / RCL (%) (V) = (I / IV)											

	Relatório Resumido de Execução Orçamentária
	Prefeitura Municipal de Ribeirão Pires - SP (Poder Executivo)
	Orçamentos Fiscal e da Seguridade Social
	CNPJ: 46522967000134
	Exercício: 2024
	Período de referência: 1º bimestre

RREO-Anexo 13 | Tabela 13.0 - Demonstrativo das Parcerias Público-Privadas

Notas Explicativas	Valores
	29/02/2024
Notas Explicativas	-
Notas Explicativas	

RREO-Anexo 14 | Tabela 14.0 - Demonstrativo Simplificado do Relatório Resumido da Execução Orçamentária - Municípios e DF

Balanço Orçamentário	Valores
	Até o Bimestre
Balanço Orçamentário	-
RECEITAS	
Previsão Inicial	528.904.000,00
Previsão Atualizada	553.943.427,30
Receitas Realizadas	109.570.768,26
Déficit Orçamentário	0,00
SalDOS de Exercícios Anteriores (Utilizados para Créditos Adicionais)	29.491.618,22
DESPESAS	
Dotação Inicial	528.904.000,00
Dotação Atualizada	583.435.045,52
Despesas Empenhadas	285.128.389,61
Despesas Liquidadas	99.680.006,09
Despesas Pagas	79.391.154,75
Superávit Orçamentário	9.890.762,17

RREO-Anexo 14 | Tabela 14.0 - Demonstrativo Simplificado do Relatório Resumido da Execução Orçamentária - Municípios e DF

Despesas por Função/Subfunção	Valores
	Até o Bimestre
Despesas por Função/Subfunção	-
Despesas Empenhadas	285.128.389,61
Despesas Liquidadas	99.680.006,09

RREO-Anexo 14 | Tabela 14.0 - Demonstrativo Simplificado do Relatório Resumido da Execução Orçamentária - Municípios e DF

Receita Corrente Líquida - RCL	Valores
	Até o Bimestre
Receita Corrente Líquida - RCL	-
Receita Corrente Líquida	448.598.768,94
Receita Corrente Líquida Ajustada para Cálculo dos Limites de Endividamento	448.598.768,94
Receita Corrente Líquida Ajustada para Cálculo dos Limites da Despesa com Pessoal	448.598.768,94

RREO-Anexo 14 | Tabela 14.0 - Demonstrativo Simplificado do Relatório Resumido da Execução Orçamentária - Municípios e DF

Receitas e Despesas do Regime Próprio de Previdência dos Servidores	Valores
	Até o Bimestre
Receitas e Despesas do Regime Próprio de Previdência dos Servidores	-
Fundo em Capitalização (PLANO PREVIDENCIÁRIO)	
Receitas Previdenciárias Realizadas	4.747.279,32
Despesas Previdenciárias Empenhadas	701.227,90
Despesas Previdenciárias Liquidadas	701.227,90
Despesas Previdenciárias Pagas	681.338,37
Resultado Previdenciário	4.046.051,42
Fundo em Repartição (PLANO FINANCEIRO)	
Receitas Previdenciárias Realizadas	5.032.919,01
Despesas Previdenciárias Empenhadas	3.880.522,30
Despesas Previdenciárias Liquidadas	3.880.522,30
Despesas Previdenciárias Pagas	3.760.047,23
Resultado Previdenciário	1.152.396,71

RREO-Anexo 14 | Tabela 14.0 - Demonstrativo Simplificado do Relatório Resumido da Execução Orçamentária - Municípios e DF

Resultados Primário e Nominal	Verificação das Metas dos Resultados Nominal e Primário		
	Meta Fixada no Anexo de Metas Fiscais da LDO (a)	Resultado Apurado até o Bimestre (b)	% em Relação à Meta (b/a)
Resultados Primário e Nominal	-	-	-
RESULTADO PRIMÁRIO (SEM RPPS) - Acima da Linha	22.093.695,00	20.716.901,13	93,77
RESULTADO NOMINAL (SEM RPPS) - Abaixo da Linha	8.189.678,00	17.042.910,09	208,10

RREO-Anexo 14 | Tabela 14.0 - Demonstrativo Simplificado do Relatório Resumido da Execução Orçamentária - Municípios e DF

	Relatório Resumido de Execução Orçamentária
	Prefeitura Municipal de Ribeirão Pires - SP (Poder Executivo)
	Orçamentos Fiscal e da Seguridade Social
	CNPJ: 46522967000134
	Exercício: 2024
	Período de referência: 1º bimestre

Restos a Pagar por Poder e Ministério Público	Estágios dos Restos a Pagar			
	Inscrição	Cancelamento Até o Bimestre	Pagamento Até o Bimestre	Saldo a Pagar
Restos a Pagar por Poder e Ministério Público	-	-	-	-
RESTOS A PAGAR PROCESSADOS	13.631.644,46	0,00	8.213.605,50	5.418.038,96
Poder Executivo	13.518.755,89	0,00	8.100.716,93	5.418.038,96
Poder Legislativo	112.888,57	0,00	112.888,57	0,00
Poder Judiciário				
Ministério Público				
Defensoria Pública				
RESTOS A PAGAR NÃO PROCESSADOS	1.424.059,09	939,81	330.661,30	1.092.457,98
Poder Executivo	1.277.424,05	593,06	246.521,95	1.030.309,04
Poder Legislativo	146.635,04	346,75	84.139,35	62.148,94
Poder Judiciário				
Ministério Público				
Defensoria Pública				
TOTAL	15.055.703,55	939,81	8.544.266,80	6.510.496,94

RREO-Anexo 14 | Tabela 14.0 - Demonstrativo Simplificado do Relatório Resumido da Execução Orçamentária - Municípios e DF

Despesas com Manutenção e Desenvolvimento do Ensino	Apuração das Despesas com Ensino		
	Valor Apurado Até o Bimestre	Limites Constitucionais Anuais	
		% Mínimo a Aplicar no Exercício	% Aplicado Até o Bimestre
Despesas com Manutenção e Desenvolvimento do Ensino	-	-	-
Mínimo Anual de <18% / 25%> das Receitas de Impostos na Manutenção e Desenvolvimento do Ensino			
Mínimo Anual de 70% do FUNDEB na Remuneração dos Profissionais da Educação Básica			
Percentual de 50% da Complementação da União ao FUNDEB (VAAT) na Educação Infantil			
Mínimo de 15% da Complementação da União ao FUNDEB (VAAT) em Despesas de Capital			

RREO-Anexo 14 | Tabela 14.0 - Demonstrativo Simplificado do Relatório Resumido da Execução Orçamentária - Municípios e DF

Receitas de Operações de Crédito e Despesas de Capital	Apuração das Receitas de Operações de Crédito e Despesas de Capital	
	Valor Apurado no Exercício	Saldo Não Realizado
Receitas de Operações de Crédito e Despesas de Capital	-	-
Receitas de Operações de Crédito		
Despesa de Capital Líquida		

RREO-Anexo 14 | Tabela 14.0 - Demonstrativo Simplificado do Relatório Resumido da Execução Orçamentária - Municípios e DF

Projeção Atuarial dos Regimes de Previdência	Exercício de Apuração			
	Exercício	10º Exercício	20º Exercício	35º Exercício
Projeção Atuarial dos Regimes de Previdência	-	-	-	-
Fundo em Capitalização (Plano Previdenciário)				
Receitas Previdenciárias				
Despesas Previdenciárias				
Resultado Previdenciário	0,00	0,00	0,00	0,00
Fundo em Repartição (Plano Financeiro)				
Receitas Previdenciárias				
Despesas Previdenciárias				
Resultado Previdenciário	0,00	0,00	0,00	0,00

RREO-Anexo 14 | Tabela 14.0 - Demonstrativo Simplificado do Relatório Resumido da Execução Orçamentária - Municípios e DF

Receita da Alienação de Ativos e Aplicação dos Recursos	Apuração da Receita da Alienação de Ativos e Aplicação dos Recursos	
	Valor Apurado no Exercício	Saldo a Realizar
Receita da Alienação de Ativos e Aplicação dos Recursos	-	-
Receitas da Alienação de Ativos		
Aplicação dos Recursos da Alienação de Ativos		

RREO-Anexo 14 | Tabela 14.0 - Demonstrativo Simplificado do Relatório Resumido da Execução Orçamentária - Municípios e DF

Despesas com Ações e Serviços Públicos de Saúde	Apuração das Despesas com Saúde		
	Valor Apurado Até o Bimestre	Limites Constitucionais Anuais	
		% Mínimo a Aplicar no Exercício	% Aplicado Até o Bimestre
Despesas com Ações e Serviços Públicos de Saúde	-	-	-
Despesas com Ações e Serviços Públicos de Saúde Executadas com Recursos de Impostos	18.293.119,50	15,00	25,99

RREO-Anexo 14 | Tabela 14.0 - Demonstrativo Simplificado do Relatório Resumido da Execução Orçamentária - Municípios e DF

Despesas de Caráter Continuado Derivadas de PPP	Valor Realizado no Período
	Valor Apurado no Exercício Corrente
Despesas de Caráter Continuado Derivadas de PPP	-

	Relatório Resumido de Execução Orçamentária
	Prefeitura Municipal de Ribeirão Pires - SP (Poder Executivo)
	Orçamentos Fiscal e da Seguridade Social
	CNPJ: 46522967000134
	Exercício: 2024
	Período de referência: 1º bimestre

Despesas de Caráter Continuado Derivadas de PPP	Valor Realizado no Período
Total das Despesas Consideradas para o Limite / RCL (%)	Valor Apurado no Exercício Corrente

RREO-Anexo 14 | Tabela 14.0 - Demonstrativo Simplificado do Relatório Resumido da Execução Orçamentária - Municípios e DF

Notas Explicativas	Valores
	29/02/2024
Notas Explicativas	-
Notas Explicativas	

Lista de Assinaturas

Assinatura: 1
Digitally signed by MARISA DO AMARAL:15604978825 Date: 2024.03.28 08:36:31 BRT Reason: Perfil: Contador Responsável Location: Instituição: Prefeitura Municipal de Ribeirão Pires - SP
Assinatura: 2
Digitally signed by PATRICIA FERREIRA DE LIMA:19269734889 Date: 2024.03.28 09:09:20 BRT Reason: Perfil: Responsável pelo Controle Interno Location: Instituição: Prefeitura Municipal de Ribeirão Pires - SP
Assinatura: 3
Digitally signed by EDUARDO MONTEIRO PACHECO:26745012863 Date: 2024.03.28 09:14:56 BRT Reason: Perfil: Responsável pela Administração Financeira Location: Instituição: Prefeitura Municipal de Ribeirão Pires - SP
Assinatura: 4
Digitally signed by LUIZ GUSTAVO PINHEIRO VOLPI:10771626851 Date: 2024.03.28 09:30:15 BRT Reason: Perfil: Titular do Poder Executivo Location: Instituição: Prefeitura Municipal de Ribeirão Pires - SP
Assinatura: 5

As assinaturas digitais podem ser verificadas no arquivo PDF.

UF: São Paulo										MUNICÍPIO: Ribeirão Pires											
RELATÓRIO RESUMIDO DA EXECUÇÃO ORÇAMENTÁRIA																					
DEMONSTRATIVO DAS RECEITAS E DESPESAS COM AÇÕES E SERVIÇOS PÚBLICOS DE SAÚDE																					
ORÇAMENTOS FISCAL E DA SEGURIDADE SOCIAL																					
1º Bimestre 2024																					
RREO - ANEXO 12 (LC141/2012, art.35)										R\$ 1,00											
RECEITAS RESULTANTES DE IMPOSTOS E TRANSFERÊNCIAS CONSTITUCIONAIS E LEGAIS										PREVISÃO INICIAL				PREVISÃO ATUALIZADA (a)				RECEITAS REALIZADAS			
																		Até o Bimestre (b)		% (b/a) x 100	
RECEITA DE IMPOSTOS (I)										148.472.000,00				148.472.000,00				24.104.232,90		16,23	
Receita Resultante do Imposto Predial e Territorial Urbano - IPTU										80.012.000,00				80.012.000,00				12.427.865,54		15,53	
IPTU										58.742.000,00				58.742.000,00				9.253.156,50		15,75	
Multas, Juros de Mora, Dívida Ativa e Outros Encargos do IPTU										21.270.000,00				21.270.000,00				3.174.709,04		14,93	
Receita Resultante do Imposto sobre Serviços de Qualquer Natureza - ITBI										5.500.000,00				5.500.000,00				661.220,58		12,02	
ITBI										5.500.000,00				5.500.000,00				661.220,58		12,02	
Multas, Juros de Mora, Dívida Ativa e Outros Encargos do ITBI										0,00				0,00				0,00			
Receita Resultante do Imposto sobre Serviços de Qualquer Natureza - ISS										49.460.000,00				49.460.000,00				8.832.011,62		17,86	
ISS										45.500.000,00				45.500.000,00				6.267.187,14		13,77	
Multas, Juros de Mora, Dívida Ativa e Outros Encargos do ISS										3.960.000,00				3.960.000,00				2.564.824,48		64,77	
Receita Resultante do Imposto sobre a Renda e Proventos de Qualquer Natureza Retido na Fonte - IRRF										13.500.000,00				13.500.000,00				2.183.135,16		16,17	
RECEITA DE TRANSFERÊNCIAS CONSTITUCIONAIS E LEGAIS (II)										220.705.000,00				218.705.000,00				46.280.329,06		21,16	
Cota-Parte FPM										82.700.000,00				80.700.000,00				18.083.989,59		22,41	
Cota-Parte ITR										5.000,00				5.000,00				1.893,25		37,87	
Cota-Parte do IPVA										27.500.000,00				27.500.000,00				13.030.819,86		47,38	
Cota-Parte do ICMS										110.000.000,00				110.000.000,00				15.063.461,72		13,69	
Cota-Parte do IPI - Exportação										500.000,00				500.000,00				100.164,64		20,03	
Compensações Financeiras Provenientes de Impostos e Transferências Constitucionais										0,00				0,00				0,00			
Desoneração ICMS (LC 87/96)										0,00				0,00				0,00			
Outras										0,00				0,00				0,00			
TOTAL DAS RECEITAS RESULTANTES DE IMPOSTOS E TRANSFERÊNCIAS CONSTITUCIONAIS E LEGAIS - (III) = (I) + (II)										369.177.000,00				367.177.000,00				70.384.561,96		19,17	
DESPESAS COM AÇÕES E SERVIÇOS PÚBLICOS DE SAÚDE (ASPS) - POR SUBFUNÇÃO E CATEGORIA ECONÔMICA		DOTAÇÃO INICIAL	DOTAÇÃO ATUALIZADA (c)	DESPESAS EMPENHADAS		DESPESAS LIQUIDADAS		DESPESAS PAGAS		Inscritas em Restos a Pagar Não Processados											
				Até o bimestre (d)	% (d/c) x 100	Até o bimestre (e)	% (e/c) x 100	Até o bimestre (f)	% (f/c) x 100												
ATENÇÃO BÁSICA (IV)		31.434.100,00	24.985.584,08	5.343.833,70	21,39%	2.705.894,78	10,83	2.511.882,45	10,05%	2.637.938,92											
Despesas Correntes		30.084.100,00	24.135.584,08	4.530.519,41	18,77%	2.705.894,78	11,21	2.511.882,45	10,41%	1.824.624,63											
Despesas de Capital		1.350.000,00	850.000,00	813.314,29	95,68%	0,00	0,00	0,00	0,00%	813.314,29											
ASSISTÊNCIA HOSPITALAR E AMBULATORIAL (V)		69.041.600,00	66.844.731,49	47.550.912,11	71,14%	14.459.544,74	21,63	14.181.164,85	21,22%	33.091.367,37											
Despesas Correntes		68.041.600,00	66.012.674,40	47.550.912,11	72,03%	14.459.544,74	21,90	14.181.164,85	21,48%	33.091.367,37											
Despesas de Capital		1.000.000,00	832.057,09		0,00%		0,00		0,00%	0,00											
SUPORTE PROFILÁTICO E TERAPÊUTICO (VI)		0,00	0,00	0,00	0,00%	0,00	0,00	0,00	0,00	0,00											
Despesas Correntes		0,00	0,00	0,00	0,00%	0,00	0,00	0,00	0,00	0,00											
Despesas de Capital		0,00	0,00	0,00	0,00%	0,00	0,00	0,00	0,00	0,00											
VIGILÂNCIA SANITÁRIA (VII)		0,00	0,00	0,00	0,00%	0,00	0,00	0,00	0,00	0,00											
Despesas Correntes					0,00%		0,00		0,00	0,00											
Despesas de Capital		0,00	0,00	0,00	0,00%	0,00	0,00	0,00	0,00	0,00											
VIGILÂNCIA EPIDEMIOLÓGICA (VIII)		948.500,00	948.500,00	122.287,24	0,00%	122.287,24	12,89	120.061,28	12,66%	0,00											
Despesas Correntes		948.500,00	948.500,00	122.287,24	12,89%	122.287,24	12,89	120.061,28	12,66%	0,00											
Despesas de Capital		0,00	0,00	0,00	0,00%	0,00	0,00	0,00	0,00%	0,00											
ALIMENTAÇÃO E NUTRIÇÃO (IX)		0,00	0,00	0,00	0,00%	0,00	0,00	0,00	0,00	0,00											
Despesas Correntes		0,00	0,00	0,00	0,00%	0,00	0,00	0,00	0,00	0,00											
Despesas de Capital		0,00	0,00	0,00	0,00%	0,00	0,00	0,00	0,00	0,00											
OUTRAS SUBFUNÇÕES (X)		5.940.500,00	5.940.500,00	1.005.392,74	16,92%	1.005.392,74	16,92	917.708,27	15,45%	0,00											
Despesas Correntes		5.940.500,00	5.940.500,00	1.005.392,74	16,92%	1.005.392,74	16,92	917.708,27	15,45%	0,00											
Despesas de Capital					0,00%		0,00		0,00	0,00											
TOTAL (XI) = (IV + V + VI + VII + VIII + IX + X)		107.364.700,00	98.719.315,57	54.022.425,79	54,72%	18.293.119,50	18,53	17.730.816,85	17,96%	35.729.306,29											
APURAÇÃO DO CUMPRIMENTO DO LIMITE MÍNIMO PARA APLICAÇÃO EM ASPS					DESPESAS EMPENHADAS (d)			DESPESAS LIQUIDADAS (e)			DESPESAS PAGAS (f)										
Total das Despesas com ASPS (XII) = (XI)					54.022.425,79			18.293.119,50			17.730.816,85										
(-) Restos a Pagar Inscritos Indevidamente no Exercício sem Disponibilidade Financeira (XIII)					0,00			0,00			0,00										
(-) Despesas Custeadas com Recursos Vinculados à Parcela do Percentual Mínimo que não foi Aplicada em ASPS em Exercícios Anteriores (XIV)					0,00			0,00			0,00										
(-) Despesas Custeadas com Disponibilidade de Caixa Vinculada aos Restos a Pagar Cancelados (XV)					0,00			0,00			0,00										
(=) VALOR APLICADO EM ASPS (XVI) = (XII - XIII - XIV - XV)					54.022.425,79			18.293.119,50			17.730.816,85										
Despesa Mínima a ser Aplicada em ASPS (XVII) = (III) x 15% (LC 141/2012)																					
Despesa Mínima a ser Aplicada em ASPS (XVII) = (III) x % (Lei Orgânica Municipal)																					
Diferença entre o Valor Aplicado e a Despesa Mínima a ser Aplicada (XVIII) = (XVI (d ou e) - XVII)					54.022.425,79			18.293.119,50			17.730.816,85										
Limite não Cumprido (XIX) = (XVIII) (Quando valor for inferior a zero)					0,00			0,00			0,00										
PERCENTUAL DA RECEITA DE IMPOSTOS E TRANSFERÊNCIAS CONSTITUCIONAIS E LEGAIS APLICADO EM ASPS (XVI / III)*100 (mínimo de 15% conforme LC nº 141/2012 ou % da Lei Orgânica Municipal)					76,75			25,99			25,19										
CONTROLE DO VALOR REFERENTE AO PERCENTUAL MÍNIMO NÃO CUMPRIDO EM EXERCÍCIOS ANTERIORES PARA FINS DE APLICAÇÃO DOS RECURSOS VINCULADOS CONFORME ARTIGOS 25 E 26 DA LC 141/2012										Despesas Custeadas no Exercício de				Saldo Inicial (no exercício)		Saldo Final (não aplicado) (I) = (h - (i ou					
										Empenhadas (i)		Liquidadas (j)		Pagas (k)							
Diferença de limite não cumprido em 2021										0		0		0		0					
Diferença de limite não cumprido em 2020										0		0		0		0					
Diferença de limite não cumprido em 2019										0		0		0		0					
Diferença de limite não cumprido em exercícios anteriores										0		0		0		0					
TOTAL DA DIFERENÇA DE LIMITE NÃO CUMPRIDO EM EXERCÍCIOS ANTERIORES (XX)										0		0		0		0					

EXERCÍCIO DO EMPENHO²	Valor Mínimo para aplicação em ASPS (m)	Valor aplicado em ASPS no exercício (n)	Valor aplicado além do limite mínimo (o) = (n - m), se < 0, então (o) = 0	Total inscrito em RP no exercício (p)	RPNP Inscritos Indevidamente no Exercício sem Disponibilidade e Financeira q = (XIIIId)	Valor inscrito em RP considerado no Limite (r) = (p - (o + q)) se < 0, então (r) = (0)	Total de RP pagos (s)	Total de RP a pagar (t)	Total de RP cancelados ou prescritos (u)	Diferença entre o valor aplicado além do limite e o total de RP cancelados (v) = ((o + q) - u)	
Empenhos de 2024	10.557.684,29	17.730.816,85	7.173.132,56	N/A	N/A	N/A	N/A	N/A	N/A	N/A	
Empenhos de 2023	48.853.308,50	99.455.633,56	50.602.325,06	730.755,32	0,00	0,00	730.755,32	0,00	0,00	50.602.325,06	
Empenhos de 2022	45.705.851,98	92.290.705,48	46.584.853,50	2.015.958,39	1.531.356,67	0,00	0,00	0,00	0,00	48.102.856,82	
Empenhos de 2021	38.638.297,97	53.609.130,49	14.970.832,52	0,00	399.186,47	0,00	0,00	0,00	0,00	15.370.018,99	
Empenhos de 2020	31.500.120,37	60.906.737,58	29.406.617,21	8.753,52	4.253.242,48	0,00	0,00	0,00	0,00	33.659.859,69	
Empenhos de 2019	32.097.893,55	62.464.026,78	30.366.133,23	0,00	1.549.962,62	0,00	0,00	0,00	0,00	31.916.095,85	
Empenhos de 2018	29.991.138,84	56.469.562,60	26.478.423,76	0,00	1.622.106,54	0,00	0,00	0,00	0,00	28.100.530,30	
Empenhos de 2017	26.917.523,82	46.579.768,93	19.662.245,11	0,00	344.100,32	0,00	0,00	0,00	0,00	20.006.345,43	
Empenhos de 2016	26.134.055,01	48.669.400,47	22.535.345,46	0,00	6.562.561,43	0,00	0,00	0,00	0,00	29.097.906,89	
Empenhos de 2015	24.752.313,47	42.555.345,46	17.803.031,99	0,00	5.796.584,29	0,00	0,00	0,00	0,00	23.599.616,28	
Empenhos de 2014	24.452.241,74	53.407.595,12	28.955.353,38	0,00	518.341,41	0,00	0,00	0,00	0,00	29.473.694,79	
TOTAL DOS RESTOS A PAGAR CANCELADOS OU PRESCRITOS ATÉ O FINAL DO EXERCÍCIO ATUAL QUE AFETARAM O CUMPRIMENTO DO LIMITE (XXI) (soma dos saldos negativos da coluna "r")										0,00	
TOTAL DOS RESTOS A PAGAR CANCELADOS OU PRESCRITOS ATÉ O FINAL DO EXERCÍCIO ANTERIOR QUE AFETARAM O CUMPRIMENTO DO LIMITE (XXII) (valor informado no demonstrativo do exercício anterior)										0,00	
TOTAL DOS RESTOS A PAGAR CANCELADOS OU PRESCRITOS NO EXERCÍCIO ATUAL QUE AFETARAM O CUMPRIMENTO DO LIMITE (XXIII) = (XXI - XXII) (Artigo 24 § 1º e 2º da LC 141/2012)										0,00	
CONTROLE DE RESTOS A PAGAR CANCELADOS OU PRESCRITOS CONSIDERADOS PARA FINS DE APLICAÇÃO DA DISPONIBILIDADE DE CAIXA CONFORME ARTIGO 24§ 1º e 2º DA LC 141/2012						Saldo Inicial (w)	Despesas Custeadas no Exercício de			Saldo Final (não aplicado)¹ (aa)	
							Empenhadas (x)	Liquidadas (y)	Pagas (z)		
Restos a pagar cancelados ou prescritos em 2022 a ser compensados (XXIV)											
Restos a pagar cancelados ou prescritos em 2021 a ser compensados (XXV)											
Restos a pagar cancelados ou prescritos em 2020 a ser compensados (XXIV)											
Restos a pagar cancelados ou prescritos em 2019 a ser compensados (XXVI)											
Restos a pagar cancelados ou prescritos em 2018 a ser compensados (XXV)											
RECEITAS ADICIONAIS PARA O FINANCIAMENTO DA SAÚDE NÃO COMPUTADAS NO CÁLCULO DO MÍNIMO						PREVISÃO INICIAL		PREVISÃO ATUALIZADA (a)		RECEITAS REALIZADAS Até o Bimestre (b)	% (b/a) x 100
RECEITAS DE TRANSFERÊNCIAS PARA A SAÚDE (XXIX)						41.290.000,00		41.290.000,00		14.262.000,11	34,54%
Provenientes da União						38.290.000,00		38.290.000,00		13.625.627,23	35,59%
Provenientes dos Estados						3.000.000,00		3.000.000,00		636.372,88	21,21%
Provenientes de Outros Municípios											0,00%
RECEITA DE OPERAÇÕES DE CRÉDITO INTERNAS E EXTERNAS VINCULADAS A SAÚDE (XXX)											0,00%
OUTRAS RECEITAS (XXXI)											0,00%
TOTAL RECEITAS ADICIONAIS PARA FINANCIAMENTO DA SAÚDE (XXXII) = (XXIX + XXX + XXXI)						41.290.000,00		41.290.000,00		14.262.000,11	34,54%
DESPESAS COM SAÚDE POR SUBFUNÇÕES E CATEGORIA ECONÔMICA NÃO COMPUTADAS NO CÁLCULO DO MÍNIMO		DOTAÇÃO INICIAL	DOTAÇÃO ATUALIZADA (c)	DESPESAS EMPENHADAS		DESPESAS LIQUIDADAS		DESPESAS PAGAS		Inscritas em Restos a Pagar não Processados	
				Até o bimestre (d)	% (d/c) x 100	Até o bimestre (e)	% (e/c) x 100	Até o bimestre (f)	% (f/c) x 100		
ATENÇÃO BÁSICA (XXXIII)		5.943.100,00	12.391.615,92	8.910.322,52	71,91%	4.842.845,91	39,08%	2.069.388,06	16,70%	4.067.476,61	
Despesas Correntes		5.943.100,00	11.891.615,92	8.410.322,52	70,72%	4.842.845,91	40,72%	2.069.388,06	17,40%	3.567.476,61	
Despesas de Capital		0,00	500.000,00	500.000,00	100,00%	0,00	0,00%	0,00	0,00%	500.000,00	
ASSISTÊNCIA HOSPITALAR E AMBULATORIAL (XXXIV)		26.903.000,00	29.099.868,51	28.438.657,01	97,73%	11.725.611,54	40,29%	8.202.951,59	28,19%	16.713.045,47	
Despesas Correntes		26.739.000,00	28.767.925,60	28.119.055,20	97,74%	11.725.611,54	40,76%	8.202.951,59	28,51%	16.393.443,66	
Despesas de Capital		164.000,00	331.942,91	319.601,81	96,28%	0,00	0,00%	0,00	0,00%	319.601,81	
SUPORTE PROFILÁTICO E TERAPÊUTICO (XXXV)		0,00	0,00	0,00	0,00%	0,00	0,00%	0,00	0,00%	0,00	
Despesas Correntes		0,00	0,00	0,00	0,00%	0,00	0,00%	0,00	0,00%	0,00	
Despesas de Capital		0,00	0,00	0,00	0,00%	0,00	0,00%	0,00	0,00%	0,00	
VIGILÂNCIA SANITÁRIA (XXXVI)		1.061.200,00	1.061.200,00	62.419,80	5,88%	62.419,80	5,88%	62.419,80	5,88%	0,00	
Despesas Correntes		888.000,00	888.000,00	62.419,80	7,03%	62.419,80	7,03%	62.419,80	7,03%	0,00	
Despesas de Capital		173.200,00	173.200,00	0,00	0,00%	0,00	0,00%	0,00	0,00%	0,00	
VIGILÂNCIA EPIDEMIOLÓGICA (XXXVII)		60.000,00	60.000,00	0,00	0,00%	0,00	0,00%	0,00	0,00%	0,00	
Despesas Correntes		60.000,00	60.000,00	0,00	0,00%	0,00	0,00%	0,00	0,00%	0,00	
Despesas de Capital		0,00	0,00	0,00	0,00%	0,00	0,00%	0,00	0,00%	0,00	
ALIMENTAÇÃO E NUTRIÇÃO		0,00	0,00	0,00	0,00%	0,00	0,00%	0,00	0,00%	0,00	
Despesas Correntes		0,00	0,00	0,00	0,00%	0,00	0,00%	0,00	0,00%	0,00	
Despesas de Capital		0,00	0,00	0,00	0,00%	0,00	0,00%	0,00	0,00%	0,00	
OUTRAS SUBFUNÇÕES (XXXIX)		0,00	0,00	0,00	0,00%	0,00	0,00%	0,00	0,00%	0,00	
Despesas Correntes		0,00	0,00	0,00	0,00%	0,00	0,00%	0,00	0,00%	0,00	
Despesas de Capital		0,00	0,00	0,00	0,00%	0,00	0,00%	0,00	0,00%	0,00	
TOTAL DAS DESPESAS NÃO COMPUTADAS NO CÁLCULO DO MÍNIMO (XL) = (XXXIII + XXXIV + XXXV + XXXVI + XXXVII + XXXVIII+)		33.967.300,00	42.612.684,43	37.411.399,33	87,79%	16.630.877,25	39,03%	10.334.759,45	24,25%	20.780.522,08	
DESPESAS TOTAIS COM SAÚDE EXECUTADAS COM COM RECURSOS PRÓPRIOS E COM RECURSOS TRANSFERIDOS DE OUTROS ENTES		DOTAÇÃO INICIAL	DOTAÇÃO ATUALIZADA (c)	DESPESAS EMPENHADAS		DESPESAS LIQUIDADAS		DESPESAS PAGAS		Inscritas em Restos a Pagar não Processados (g)	
				Até o bimestre (d)	% (d/c) x 100	Até o bimestre (e)	% (e/c) x 100	Até o bimestre (f)	% (f/c) x 100		
ATENÇÃO BÁSICA(XLI) = (IV + XXXIII)		37.377.200,00	37.377.200,00	14.254.156,22	38,14%	7.548.740,69	20,20	4.581.270,51	12,26	6.705.415,53	
ASSISTÊNCIA HOSPITALAR E AMBULATORIAL (XLII) = (V + XXXIV)		95.944.600,00	95.944.600,00	75.989.569,12	79,20%	26.185.156,28	27,29	22.384.116,44	23,33	49.804.412,84	
SUPORTE PROFILÁTICO E TERAPÊUTICO (XLIII) = (VI + XXXV)		0,00	0,00	0,00	0,00%	0,00	0,00	0,00	0,00	0,00	
VIGILÂNCIA SANITÁRIA (XLIV) = (VII + XXXVI)		1.061.200,00	1.061.200,00	62.419,80	5,88%	62.419,80	5,88	62.419,80	5,88	0,00	
VIGILÂNCIA EPIDEMIOLÓGICA (XLV) = (VIII + XXXVII)		60.000,00	60.000,00	0,00	0,00%	0,00	0,00	0,00	0,00	0,00	

ALIMENTAÇÃO E NUTRIÇÃO (XLVI) = (IX + XXXVIII)	0,00	0,00	0,00	0,00%	0,00	0,00	0,00	0,00	0,00
OUTRAS SUBFUNÇÕES (XLVII) = (X + XXXIX)	5.940.500,00	5.940.500,00	1.005.392,74	16,92%	1.005.392,74	16,92	917.708,27	15,45	0,00
TOTAL DAS DESPESAS COM SAÚDE (XLVIII) = (XI + XL)	141.332.000,00	141.332.000,00	91.433.825,12	64,69%	34.923.996,75	24,71	28.065.576,30	19,86	56.509.828,37
(-) Despesas da Fonte: Transferências da União - inciso I do art. 5º da Lei Complementar 173/2020	33.967.300,00	42.612.684,43	37.411.399,33	87,79%	16.630.877,25	39,03	10.334.759,45	24,25	20.780.522,08
TOTAL DAS DESPESAS EXECUTADAS COM RECURSOS PRÓPRIOS (XLIX)	107.364.700,00	98.719.315,57	54.022.425,79	54,72%	18.293.119,50	18,53	17.730.816,85	17,96	35.729.306,29