

Atos Oficiais

Prefeitura do Municipio da Estância Turística de Ribeirão Pires

 <div>Sistema de Informações Contábeis e Fiscais do Setor Público Brasileiro</div> <div>TESOURO NACIONAL</div>	Relatório Resumido de Execução Orçamentária
	Prefeitura Municipal de Ribeirão Pires - SP (Poder Executivo)
	Orçamentos Fiscal e da Seguridade Social
	CNPJ: 46522967000134
	Exercício: 2023
	Período de referência: 5º bimestre

RREO-Anexo 01 | Tabela 1.0 - Balanço Orçamentário

Receitas Orçamentárias	Estágios da Receita Orçamentária						
	PREVISÃO INICIAL	PREVISÃO ATUALIZADA (a)	RECEITAS REALIZADAS				SALDO (a-c)
			No Bimestre (b)	% (b/a)	Até o Bimestre (c)	% (c/a)	
Receitas Orçamentárias	-	-	-	-	-	-	-
RECEITAS (EXCETO INTRA-ORÇAMENTÁRIAS) (I)	472.513.400,00	545.861.041,50	80.911.387,26	14,82	403.453.725,53	73,91	142.407.315,97
RECEITAS CORRENTES	451.513.400,00	454.633.885,52	73.222.775,09	16,11	369.851.367,98	81,35	84.782.517,54
IMPOSTOS, TAXAS E CONTRIBUIÇÕES DE MELHORIA	137.609.500,00	137.609.500,00	24.402.021,41	17,73	118.844.542,40	86,36	18.764.957,60
Impostos	123.341.000,00	123.341.000,00	22.837.689,20	18,52	110.459.139,06	89,56	12.881.860,94
Taxas	14.268.500,00	14.268.500,00	1.564.332,21	10,96	8.385.403,34	58,77	5.883.096,66
Contribuição de Melhoria							
CONTRIBUIÇÕES	20.533.400,00	20.533.400,00	3.370.980,37	16,42	17.839.745,99	86,88	2.693.654,01
Contribuições Sociais	12.423.400,00	12.423.400,00	1.992.422,00	16,04	10.869.960,65	87,50	1.553.439,35
Contribuições Econômicas							
Contribuições para Entidades Privadas de Serviço Social e de Formação Profissional							
Contribuição para o Custeio do Serviço de Iluminação Pública	8.110.000,00	8.110.000,00	1.378.558,37	17,00	6.969.785,34	85,94	1.140.214,66
RECEITA PATRIMONIAL	4.924.000,00	4.924.000,00	859.081,85	17,45	10.827.199,34	219,89	-5.903.199,34
Exploração do Patrimônio Imobiliário do Estado							
Valores Mobiliários	4.109.000,00	4.109.000,00	718.437,64	17,48	10.145.592,84	246,91	-6.036.592,84
Delegação de Serviços Públicos Mediante Concessão, Permissão, Autorização ou Licença	815.000,00	815.000,00	140.644,21	17,26	681.606,50	83,63	133.393,50
Exploração de Recursos Naturais							
Exploração do Patrimônio Intangível							
Cessão de Direitos							
Demais Receitas Patrimoniais							
RECEITA AGROPECUÁRIA							
RECEITA INDUSTRIAL							
RECEITA DE SERVIÇOS	100.000,00	100.000,00	42.480,57	42,48	102.029,92	102,03	-2.029,92
Serviços Administrativos e Comerciais Gerais							
Serviços e Atividades Referentes à Navegação e ao Transporte							
Serviços e Atividades Referentes à Saúde							
Serviços e Atividades Financeiras							
Outros Serviços	100.000,00	100.000,00	42.480,57	42,48	102.029,92	102,03	-2.029,92
TRANSFERÊNCIAS CORRENTES	283.318.500,00	286.381.793,05	43.418.001,59	15,16	217.102.604,60	75,81	69.279.188,45
Transferências da União e de suas Entidades	122.370.700,00	124.175.665,27	21.217.214,00	17,09	95.832.489,66	77,17	28.343.175,61
Transferências dos Estados e do Distrito Federal e de suas Entidades	104.771.800,00	106.030.127,78	14.795.738,37	13,95	83.276.356,17	78,54	22.753.771,61
Transferências dos Municípios e de suas Entidades							

Transferências de Instituições Privadas							
Transferências de Outras Instituições Públicas	56.176.000,00	56.176.000,00	7.405.049,22	13,18	37.993.758,77	67,63	18.182.241,23
Transferências do Exterior							
Outras Transferências							
OUTRAS RECEITAS CORRENTES	5.028.000,00	5.085.192,47	1.130.209,30	22,23	5.135.245,73	100,98	-50.053,26
Multas Administrativas, Contratuais e Judiciais	2.000.000,00	2.000.000,00	574.651,13	28,73	2.188.232,12	109,41	-188.232,12
Indenizações, Restituições e Ressarcimentos	0,00	0,00	20.547,00	100,00	810.963,00	100,00	-810.963,00
Bens, Direitos e Valores Incorporados ao Patrimônio Público							
Multas e Juros de Mora das Receitas de Capital							
Demais Receitas Correntes	3.028.000,00	3.085.192,47	535.011,17	17,34	2.136.050,61	69,24	949.141,86

Receitas Orçamentárias	Estágios da Receita Orçamentária						
	PREVISÃO INICIAL	PREVISÃO ATUALIZADA (a)	RECEITAS REALIZADAS				SALDO (a-c)
			No Bimestre (b)	% (b/a)	Até o Bimestre (c)	% (c/a)	
RECEITAS DE CAPITAL	21.000.000,00	91.227.155,98	7.688.612,17	8,43	33.602.357,55	36,83	57.624.798,43
OPERAÇÕES DE CREDITO	15.000.000,00	18.244.972,70	5.598.235,64	30,68	15.380.096,35	84,30	2.864.876,35
Operações de Crédito - Mercado Interno	15.000.000,00	18.244.972,70	5.598.235,64	30,68	15.380.096,35	84,30	2.864.876,35
Operações de Crédito - Mercado Externo							
ALIENAÇÃO DE BENS	0,00	0,00	0,00	0,00	0,00	0,00	0,00
Alienação de Bens Móveis							
Alienação de Bens Imóveis							
Alienação de Bens Intangíveis							
AMORTIZAÇÕES DE EMPRESTIMOS							
TRANSFERENCIAS DE CAPITAL	6.000.000,00	72.982.183,28	2.090.376,53	2,86	18.222.261,20	24,97	54.759.922,08
Transferências da União e de suas Entidades		23.826.923,78	300.000,00	1,26	4.599.892,12	19,31	19.227.031,66
Transferências dos Estados e do Distrito Federal e de suas Entidades	6.000.000,00	49.155.259,50	1.790.376,53	3,64	13.622.369,08	27,71	35.532.890,42
Transferências dos Municípios e de suas Entidades							
Transferências de Instituições Privadas							
Transferências de Outras Instituições Públicas							
Transferências do Exterior							
Demais Transferências de Capital							
OUTRAS RECEITAS DE CAPITAL	0,00	0,00	0,00	0,00	0,00	0,00	0,00
Integralização do Capital Social							
Remuneração das Disponibilidades do Tesouro							
Resgate de Títulos do Tesouro							
Demais Receitas de Capital							
RECEITAS (INTRA-ORÇAMENTARIAS) (II)	19.927.480,00	19.927.480,00	4.163.485,52	20,89	18.590.457,18	93,29	1.337.022,82
SUBTOTAL DAS RECEITAS (III) = (I + II)	492.440.880,00	565.788.521,50	85.074.872,78	15,04	422.044.182,71	74,59	143.744.338,79
OPERAÇÕES DE CREDITO/REFINANCIAMENTO (IV)	0,00	0,00	0,00	0,00	0,00	0,00	0,00
Operações de Crédito - Mercado Interno	0,00	0,00	0,00	0,00	0,00	0,00	0,00
Mobiliária							
Contratual							
Operações de Crédito - Mercado Externo	0,00	0,00	0,00	0,00	0,00	0,00	0,00
Mobiliária							
Contratual							
TOTAL DAS RECEITAS (V) = (III + IV)	492.440.880,00	565.788.521,50	85.074.872,78	15,04	422.044.182,71	74,59	143.744.338,79
DEFICIT (VI)					7.818.005,85		
TOTAL COM DEFICIT (VII) = (V + VI)	492.440.880,00	565.788.521,50	85.074.872,78	15,04	429.862.188,56	75,98	
SALDOS DE EXERCÍCIOS ANTERIORES	0,00	9.766.613,16			0,00		
Recursos Arrecadados em Exercícios Anteriores - RPPS							
Superávit Financeiro Utilizado para Créditos Adicionais		9.766.613,16					

RREO-Anexo 01 | Tabela 1.0 - Balanço Orçamentário

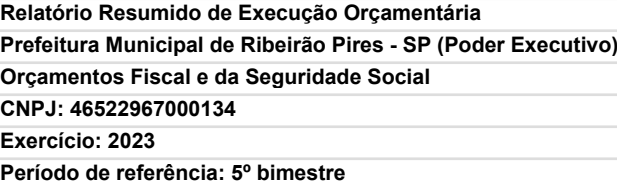
Despesas Orçamentárias	Estágios da Despesa Orçamentária									
	DOTAÇÃO INICIAL (d)	DOTAÇÃO ATUALIZADA (e)	DESPESAS EMPENHADAS NO BIMESTRE	DESPESAS EMPENHADAS ATÉ O BIMESTRE (f)	SALDO (g) = (e-f)	DESPESAS LIQUIDADAS NO BIMESTRE	DESPESAS LIQUIDADAS ATÉ O BIMESTRE (h)	SALDO (i) = (e-h)	DESPESAS PAGAS ATÉ O BIMESTRE (j)	INSCRITAS EM RESTOS A PAGAR NÃO PROCESSADOS (k)
Despesas Orçamentárias	-	-	-	-	-	-	-	-	-	-
DESPESAS (EXCETO INTRA-ORÇAMENTARIAS) (VIII)	466.965.147,00	552.330.281,66	49.583.234,19	492.345.232,80	59.985.048,86	78.035.579,23	410.845.613,88	141.484.667,78	391.293.661,16	0,00


Despesas Orçamentárias	Estágios da Despesa Orçamentária									
	DOTAÇÃO INICIAL (d)	DOTAÇÃO ATUALIZADA (e)	DESPESAS EMPENHADAS NO BIMESTRE (f)	DESPESAS EMPENHADAS ATÉ O BIMESTRE (f)	SALDO (g) = (e-f)	DESPESAS LIQUIDADAS NO BIMESTRE (h)	DESPESAS LIQUIDADAS ATÉ O BIMESTRE (h)	SALDO (i) = (e-h)	DESPESAS PAGAS ATÉ O BIMESTRE (j)	INSCRITAS EM RESTOS A PAGAR NÃO PROCESSADOS (k)
DESPESAS CORRENTES	422.821.447,00	442.260.781,76	49.935.258,31	389.312.885,60	52.947.896,16	68.148.759,79	373.514.725,16	68.746.056,60	354.830.921,90	0,00
PESSOAL E ENCARGOS SOCIAIS	194.243.770,00	195.391.250,00	29.964.963,16	158.376.984,77	37.014.265,23	31.463.811,37	156.795.443,50	38.595.806,50	155.978.354,39	
JUROS E ENCARGOS DA DÍVIDA	3.700.000,00	3.700.000,00	859.107,43	3.382.591,79	317.408,21	859.107,43	3.382.591,79	317.408,21	3.382.591,79	
OUTRAS DESPESAS CORRENTES	224.877.677,00	243.169.531,76	19.111.187,72	227.553.309,04	15.616.222,72	35.825.840,99	213.336.689,87	29.832.841,89	195.469.975,72	
DESPESAS DE CAPITAL	39.143.700,00	108.311.637,48	-352.024,12	103.032.347,20	5.279.290,28	9.886.819,44	37.330.888,72	70.980.748,76	36.462.739,26	0,00
INVESTIMENTOS	38.422.700,00	107.590.637,48	-501.448,44	102.404.177,53	5.186.459,95	9.782.038,60	36.747.362,53	70.843.274,95	35.879.213,07	
INVERSOES FINANCEIRAS	121.000,00	121.000,00	44.643,48	120.659,44	340,56	0,00	76.015,96	44.984,04	76.015,96	
AMORTIZAÇÃO DA DÍVIDA	600.000,00	600.000,00	104.780,84	507.510,23	92.489,77	104.780,84	507.510,23	92.489,77	507.510,23	
RESERVA DE CONTINGENCIA	5.000.000,00	1.757.862,42			1.757.862,42			1.757.862,42		
DESPESAS (INTRA-ORÇAMENTÁRIAS) (IX)	21.380.853,00	21.224.853,00	4.091.917,17	17.452.364,62	3.772.488,38	4.144.383,41	17.370.463,33	3.854.389,67	16.154.017,46	
SUBTOTAL DAS DESPESAS (X) = (VIII + IX)	488.346.000,00	573.555.134,66	53.675.151,36	509.797.597,42	63.757.537,24	82.179.962,64	428.216.077,21	145.339.057,45	407.447.678,62	0,00
AMORTIZAÇÃO DA DÍVIDA / REFINANCIAMENTO (XI)	2.000.000,00	2.000.000,00	338.424,16	1.646.111,35	353.888,65	338.424,16	1.646.111,35	353.888,65	1.646.111,35	0,00
Amortização da Dívida Interna	2.000.000,00	2.000.000,00	338.424,16	1.646.111,35	353.888,65	338.424,16	1.646.111,35	353.888,65	1.646.111,35	0,00
Dívida Mobiliária										
Dívida Contratual	2.000.000,00	2.000.000,00	338.424,16	1.646.111,35	353.888,65	338.424,16	1.646.111,35	353.888,65	1.646.111,35	
Amortização da Dívida Externa	0,00	0,00	0,00	0,00	0,00	0,00	0,00	0,00	0,00	0,00
Dívida Mobiliária										
Dívida Contratual										
TOTAL DAS DESPESAS (XII) = (X + XI)	490.346.000,00	575.555.134,66	54.013.575,52	511.443.708,77	64.111.425,89	82.518.386,80	429.862.188,56	145.692.946,10	409.093.789,97	0,00
SUPERÁVIT (XIII)										
TOTAL COM SUPERÁVIT (XIV) = (XII + XIII)	490.346.000,00	575.555.134,66	54.013.575,52	511.443.708,77		82.518.386,80	429.862.188,56		409.093.789,97	0,00
RESERVA DO RPPS	2.094.880,00				0,00			0,00		

RREO-Anexo 01 | Tabela 1.0 - Balanço Orçamentário

Receitas Intra-Orçamentárias	Estágios da Receita Intra-Orçamentária						
	PREVISÃO INICIAL	PREVISÃO ATUALIZADA (a)	RECEITAS REALIZADAS				SALDO (a-c)
			No Bimestre (b)	% (b/a)	Até o Bimestre (c)	% (c/a)	
Receitas Intra-Orçamentárias	-	-	-	-	-	-	-
RECEITAS (INTRA-ORÇAMENTÁRIAS) (II)	19.927.480,00	19.927.480,00	4.163.485,52	20,89	18.590.457,18	93,29	1.337.022,82
RECEITAS CORRENTES	19.927.480,00	19.927.480,00	4.163.485,52	20,89	18.590.457,18	93,29	1.337.022,82
IMPOSTOS, TAXAS E CONTRIBUIÇÕES DE MELHORIA	0,00	0,00	0,00	0,00	0,00	0,00	0,00
Impostos							
Taxas							
Contribuição de Melhoria							
CONTRIBUIÇÕES	19.927.480,00	19.927.480,00	4.163.485,52	20,89	18.590.457,18	93,29	1.337.022,82
Contribuições Sociais	19.927.480,00	19.927.480,00	4.163.485,52	20,89	18.590.457,18	93,29	1.337.022,82
Contribuições Econômicas							
Contribuições para Entidades Privadas de Serviço Social e de Formação Profissional							
Contribuição para o Custeio do Serviço de Iluminação Pública							
RECEITA PATRIMONIAL	0,00	0,00	0,00	0,00	0,00	0,00	0,00
Exploração do Patrimônio Imobiliário do Estado							
Valores Mobiliários							
Delegação de Serviços Públicos Mediante Concessão, Permissão, Autorização ou Licença							
Exploração de Recursos Naturais							

Receitas Intra-Orçamentárias	Estágios da Receita Intra-Orçamentária						SALDO (a-c)
	PREVISÃO INICIAL	PREVISÃO ATUALIZADA (a)	RECEITAS REALIZADAS				
			No Bimestre (b)	% (b/a)	Até o Bimestre (c)	% (c/a)	
Exploração do Patrimônio Intangível							
Cessão de Direitos							
Demais Receitas Patrimoniais							
RECEITA AGROPECUARIA							
RECEITA INDUSTRIAL							
RECEITA DE SERVIÇOS	0,00	0,00	0,00	0,00	0,00	0,00	0,00
Serviços Administrativos e Comerciais Gerais							
Serviços e Atividades Referentes à Navegação e ao Transporte							
Serviços e Atividades Referentes à Saúde							
Serviços e Atividades Financeiras							
Outros Serviços							
TRANSFERENCIAS CORRENTES	0,00	0,00	0,00	0,00	0,00	0,00	0,00
Transferências da União e de suas Entidades							
Transferências dos Estados e do Distrito Federal e de suas Entidades							
Transferências dos Municípios e de suas Entidades							
Transferências de Instituições Privadas							
Transferências de Outras Instituições Públicas							
Transferências do Exterior							
Outras Transferências							
OUTRAS RECEITAS CORRENTES	0,00	0,00	0,00	0,00	0,00	0,00	0,00
Multas Administrativas, Contratuais e Judiciais							
Indenizações, Restituições e Ressarcimentos							
Bens, Direitos e Valores Incorporados ao Patrimônio Público							
Multas e Juros de Mora das Receitas de Capital							
Demais Receitas Correntes							
RECEITAS DE CAPITAL	0,00	0,00	0,00	0,00	0,00	0,00	0,00
OPERAÇÕES DE CREDITO	0,00	0,00	0,00	0,00	0,00	0,00	0,00
Operações de Crédito - Mercado Interno							
Operações de Crédito - Mercado Externo							
ALIENAÇÃO DE BENS	0,00	0,00	0,00	0,00	0,00	0,00	0,00
Alienação de Bens Móveis							
Alienação de Bens Imóveis							
Alienação de Bens Intangíveis							
AMORTIZAÇÕES DE EMPRESTIMOS							
TRANSFERENCIAS DE CAPITAL	0,00	0,00	0,00	0,00	0,00	0,00	0,00
Transferências da União e de suas Entidades							
Transferências dos Estados e do Distrito Federal e de suas Entidades							
Transferências dos Municípios e de suas Entidades							
Transferências de Instituições Privadas							
Transferências de Outras Instituições Públicas							
Transferências do Exterior							
Demais Transferências de Capital							
OUTRAS RECEITAS DE CAPITAL	0,00	0,00	0,00	0,00	0,00	0,00	0,00
Integralização do Capital Social							
Remuneração das Disponibilidades do Tesouro							
Resgate de Títulos do Tesouro							

**RREO-Anexo 01 | Tabela 1.0 - Balanço Orçamentário**[illegible]

 TESOURO NACIONAL	Relatório Resumido de Execução Orçamentária
	Prefeitura Municipal de Ribeirão Pires - SP (Poder Executivo)
	Orçamentos Fiscal e da Seguridade Social
	CNPJ: 46522967000134
	Exercício: 2023
	Período de referência: 5º bimestre

Ribeirão Pires, 29 de Novembro de 2023.

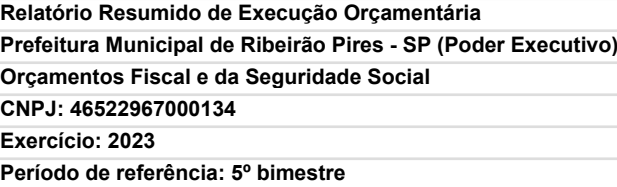
RREO-Anexo 01 | Tabela 1.0 - Balanço Orçamentário

Notas Explicativas	Valores
	31/10/2023
Notas Explicativas	-
Notas Explicativas	

RREO-Anexo 02 | Tabela 2.0 - Demonstrativo da Execução das Despesas por Função/Subfunção | Total das Despesas Exceto Intra-Orçamentárias

Função/Subfunção	Execução da Despesa										INSCRITAS EM RESTOS A PAGAR NÃO PROCESSADOS (f)
	DOTAÇÃO INICIAL	DOTAÇÃO ATUALIZADA (a)	DESPESAS EMPENHADAS NO BIMESTRE	DESPESAS EMPENHADAS ATÉ O BIMESTRE (b)	% (b/total b)	SALDO (c) = (a-b)	DESPESAS LIQUIDADAS NO BIMESTRE	DESPESAS LIQUIDADAS ATÉ O BIMESTRE (d)	% (d/total d)	SALDO (e) = (a-d)	
DESPESAS (EXCETO INTRA-ORÇAMENTÁRIAS) (f)	471.060.027,00	504.330.281,66	49.921.668,36	493.991.344,15	96,59	60.338.937,51	78.374.003,39	412.491.725,23	95,96	141.838.556,43	0,00
Legislativa	13.568.000,00	13.568.000,00	73.330,30	12.461.650,45	2,44	1.106.349,55	2.231.289,24	10.211.966,93	2,38	3.356.033,07	0,00
Ação Legislativa	13.568.000,00	13.568.000,00	73.330,30	12.461.650,45	2,44	1.106.349,55	2.231.289,24	10.211.966,93	2,38	3.356.033,07	
Controle Externo											
FU01 - Administração Geral											
FU01 - Demais Subfunções											
Judiciária	0,00	0,00	0,00	0,00	0,00	0,00	0,00	0,00	0,00	0,00	0,00
Ação Judiciária											
Defesa do Interesse Público no Processo Judiciário											
FU02 - Administração Geral											
FU02 - Demais Subfunções											
Essencial à Justiça	5.466.387,00	4.048.387,00	563.033,10	3.367.219,92	0,66	681.167,08	669.333,54	3.059.661,20	0,71	988.725,80	0,00
Defesa da Ordem Jurídica											
Representação Judicial e Extrajudicial											
FU03 - Administração Geral	5.466.387,00	4.048.387,00	563.033,10	3.367.219,92	0,66	681.167,08	669.333,54	3.059.661,20	0,71	988.725,80	
FU03 - Demais Subfunções											
Administração	47.474.050,00	37.348.872,01	-1.096.646,32	33.101.908,12	6,47	4.246.963,88	7.321.743,19	30.081.160,01	7,00	7.267.172,00	0,00
Planejamento e Orçamento											
FU04 - Administração Geral	45.686.050,00	35.560.872,01	-1.141.155,39	31.475.245,25	6,15	4.085.626,75	6.847.838,58	28.608.090,41	6,66	6.952.781,60	
Administração Financeira											
Controle Interno											
Normatização e Fiscalização											
Tecnologia da Informação											
Ordenamento Territorial											
Formação de Recursos Humanos											
Administração de Receitas											
Administração de Concessões											
Comunicação Social	1.788.000,00	1.788.000,00	44.509,07	1.626.662,87	0,32	161.337,13	473.904,61	1.473.069,60	0,34	314.930,40	
FU04 - Demais Subfunções											
Defesa Nacional	0,00	0,00	0,00	0,00	0,00	0,00	0,00	0,00	0,00	0,00	0,00
Defesa Aérea											
Defesa Naval											
Defesa Terrestre											
FU05 - Administração Geral											
FU05 - Demais Subfunções											
Segurança Pública	19.862.000,00	19.324.000,00	2.237.832,96	17.364.266,52	5,40	1.959.733,48	2.814.005,93	15.463.732,39	5,60	3.860.267,61	0,00
Policamento	9.824.500,00	9.501.500,00	1.454.050,02	8.643.630,61	1,69	857.869,39	1.453.650,64	7.847.051,29	1,83	1.654.448,71	
Defesa Civil	1.323.000,00	1.236.000,00	162.780,24	1.032.729,59	0,20	205.270,41	167.505,69	1.005.978,32	0,23	232.021,68	
Informação e Inteligência											
FU06 - Administração Geral	1.281.000,00	1.281.000,00	102.735,39	1.149.791,25	0,22	131.208,75	262.875,22	945.969,23	0,22	338.430,77	
FU06 - Demais Subfunções	7.433.500,00	7.303.500,00	518.268,93	6.538.115,07	1,28	765.384,93	929.976,38	5.665.133,55	1,32	1.638.366,45	
Relações Exteriores	0,00	0,00	0,00	0,00	0,00	0,00	0,00	0,00	0,00	0,00	0,00
Relações Diplomáticas											
Cooperação Internacional											
FU07 - Administração Geral											
FU07 - Demais Subfunções											
Assistência Social	10.369.000,00	11.131.333,41	969.137,30	8.622.903,56	1,69	2.505.429,85	1.571.047,07	7.652.384,20	1,78	3.478.949,21	0,00
Assistência ao Idoso	1.780.000,00	1.117.328,80	0,00	1.093.815,72	0,21	23.513,08	182.302,62	911.513,10	0,21	205.815,70	
Assistência ao Portador de Deficiência	530.000,00	476.742,00	0,00	381.942,00	0,07	94.800,00	63.657,00	318.285,00	0,07	158.457,00	
Assistência à Criança e ao Adolescente	1.335.000,00	1.577.753,13	0,00	1.217.944,32	0,24	359.806,81	202.990,72	1.014.953,60	0,24	562.799,53	
Assistência Comunitária	4.403.700,00	5.254.209,48	546.015,88	3.758.214,81	0,73	1.495.994,67	681.247,69	3.287.771,50	0,76	1.966.437,98	

Função/Subfunção	Execução da Despesa										INSCRITAS EM RESTOS A PAGAR NÃO PROCESSADOS (f)
	DOTAÇÃO INICIAL	DOTAÇÃO ATUALIZADA (a)	DESPESAS EMPENHADAS NO BIMESTRE	DESPESAS EMPENHADAS ATÉ O BIMESTRE (b)	% (b/total b)	SALDO (c) = (a-b)	DESPESAS LIQUIDADAS NO BIMESTRE	DESPESAS LIQUIDADAS ATÉ O BIMESTRE (d)	% (d/total d)	SALDO (e) = (a-d)	
FU08 - Administração Geral	2.920.300,00	2.705.300,00	423.121,42	2.170.986,71	0,42	534.313,28	440.849,04	2.119.861,00	0,49	585.439,00	
FU08 - Demais Subfunções											
Previdência Social	30.125.000,00	32.737.880,00	4.722.983,43	24.032.139,03	4,70	8.705.740,91	4.777.440,79	23.785.801,22	5,53	8.952.078,78	0,00
Previdência Básica											
Previdência do Regime Estatutário	25.944.000,00	29.693.880,00	4.343.145,73	21.971.764,35	4,30	7.722.115,65	4.367.233,93	21.946.554,35	5,11	7.747.325,65	
Previdência Complementar											
Previdência Especial											
FU09 - Administração Geral	4.781.000,00	3.044.000,00	379.837,70	2.060.374,68	0,40	983.625,32	410.206,86	1.839.246,87	0,43	1.204.753,13	
FU09 - Demais Subfunções											
Saúde	133.763.500,00	144.739.341,58	14.359.050,07	136.004.133,98	26,59	8.735.207,50	21.195.075,24	126.424.125,78	29,41	18.315.215,80	0,00
Atenção Básica	35.489.200,00	36.431.700,00	4.027.482,57	33.587.954,33	6,57	2.843.745,67	5.243.486,08	32.498.601,24	7,56	3.933.098,76	
Assistência Hospitalar e Ambulatorial	90.450.700,00	100.898.441,58	9.174.468,78	96.374.840,70	16,83	4.583.600,88	14.661.354,24	87.844.495,35	20,44	13.053.945,99	
Suporte Profissional e Terapêutico											
Vigilância Sanitária	857.800,00	857.800,00	89.880,80	812.244,39	0,16	45.555,61	221.897,00	791.934,39	0,18	65.865,61	
Vigilância Epidemiológica	1.095.600,00	1.095.600,00	151.209,23	780.149,67	0,15	315.450,33	153.309,23	780.149,67	0,18	315.450,33	
Alimentação e Nutrição											
FU10 - Administração Geral	5.870.800,00	5.455.800,00	916.028,69	4.508.944,89	0,88	946.855,11	916.028,69	4.508.944,89	1,05	946.855,11	
FU10 - Demais Subfunções											
Trabalho	0,00	0,00	0,00	0,00	0,00	0,00	0,00	0,00	0,00	0,00	0,00
Proteção e Benefícios ao Trabalhador											
Relações de Trabalho											
Empregabilidade											
Fomento ao Trabalho											
FU11 - Administração Geral											
FU11 - Demais Subfunções											
Educação	108.160.550,00	117.931.550,00	14.938.216,11	101.391.006,13	19,82	16.540.543,87	17.712.994,33	99.509.178,64	23,15	18.422.371,36	0,00
Ensino Fundamental	29.467.700,00	36.880.922,88	3.843.677,51	32.677.438,81	6,39	4.203.484,07	4.636.842,13	31.877.932,85	7,42	5.002.990,03	
Ensino Médio											
Ensino Profissional											
Ensino Superior											
Educação Infantil	71.527.300,00	75.539.477,12	10.303.784,60	64.268.512,57	12,57	11.270.964,55	12.285.398,20	63.186.191,04	14,70	12.353.286,08	
Educação de Jovens e Adultos											
Educação Especial											
Educação Básica											
FU12 - Administração Geral	7.166.150,00	5.511.150,00	790.754,00	4.445.054,75	0,87	1.066.095,25	790.754,00	4.445.054,75	1,03	1.066.095,25	
FU12 - Demais Subfunções											
Cultura	2.135.500,00	3.943.465,27	355.853,37	1.983.600,32	0,39	1.959.864,95	372.264,28	1.857.817,78	0,43	2.085.647,49	0,00
Patrimônio Histórico Artístico e Arqueológico											
Diffusão Cultural	2.135.500,00	3.943.465,27	355.853,37	1.983.600,32	0,39	1.959.864,95	372.264,28	1.857.817,78	0,43	2.085.647,49	
FU13 - Administração Geral											
FU13 - Demais Subfunções											
Direitos da Cidadania	0,00	0,00	0,00	0,00	0,00	0,00	0,00	0,00	0,00	0,00	0,00
Custódia e Reintegração Social											
Direitos Individuais Coletivos e Difusos											
Assistência aos Povos Indígenas											
FU14 - Administração Geral											
FU14 - Demais Subfunções											
Urbanismo	61.217.900,00	135.074.829,97	8.121.939,28	128.256.689,07	25,08	6.818.140,90	14.298.155,42	67.623.722,76	15,73	67.451.107,21	0,00
Infra-Estrutura Urbana	24.145.200,00	90.541.871,78	5.522.755,98	87.749.742,78	17,16	2.782.129,00	8.148.190,62	35.512.521,66	8,26	55.029.350,12	
Serviços Urbanos	25.300.000,00	28.682.500,00	1.733.708,42	27.689.130,52	5,41	993.369,48	3.695.397,76	23.668.534,28	5,51	5.013.965,74	
Transportes Coletivos Urbanos		800.000,00	0,00	800.000,00	0,16	0,00	400.770,00	601.122,00	0,14	198.878,00	
FU15 - Administração Geral	5.772.700,00	5.971.700,00	865.474,88	4.724.903,31	0,92	1.246.796,69	4.699.393,85	1.272.306,15	1,09	1.272.306,15	
FU15 - Demais Subfunções	6.000.000,00	9.078.758,19	0,00	7.292.912,46	1,43	1.785.845,73	1.188.192,76	3.142.150,98	0,73	5.936.607,20	
Habituação	0,00	0,00	0,00	0,00	0,00	0,00	0,00	0,00	0,00	0,00	0,00
Habituação Rural											

[illegible]

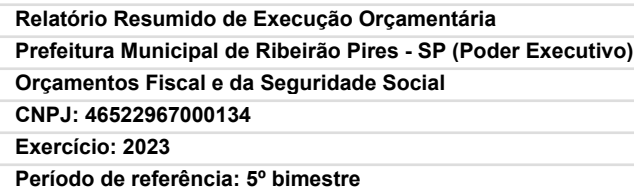
RREO-Anexo 02 | Tabela 2.0 - Demonstrativo da Execução das Despesas por Função/Subfunção | Total das Despesas Intra-Orçamentárias

[illegible]

Relatório Resumido de Execução Orçamentária
Prefeitura Municipal de Ribeirão Pires - SP (Poder Executivo)
Orçamentos Fiscal e da Seguridade Social
CNPJ: 46522967000134
Exercício: 2023
Período de referência: 5º bimestre

Ribeirão Pires, 29 de Novembro de 2023.

Função/Subfunção - Intra	Execução da Despesa - Intra										INSCRITAS EM RESTOS A PAGAR NÃO PROCESSADOS (f)
	DOTAÇÃO INICIAL	DOTAÇÃO ATUALIZADA (a)	DESPESAS EMPENHADAS NO BIMESTRE	DESPESAS EMPENHADAS ATÉ O BIMESTRE (b)	% (b/III b)	SALDO (c) = (a-b)	DESPESAS LIQUIDADAS NO BIMESTRE	DESPESAS LIQUIDADAS ATÉ O BIMESTRE (d)	% (d/III d)	SALDO (e) = (a-d)	
Representação Judicial e Extrajudicial											
FU03 - Administração Geral	248.500,00	2/4.500,00	41.203,09	198.863,49	0,04	75.636,51	41.203,09	198.863,49	0,05	75.636,51	
FU03 - Demais Subfunções											
Administração	606.253,00	659.253,00	91.523,65	456.742,27	0,09	202.510,73	91.523,65	456.742,27	0,11	202.510,73	0,00
Planejamento e Orçamento											
FU04 - Administração Geral	606.253,00	659.253,00	91.523,65	456.742,27	0,09	202.510,73	91.523,65	456.742,27	0,11	202.510,73	
Administração Financeira											
Controle Interno											
Normalização e Fiscalização											
Tecnologia da Informação											
Orientamento Territorial											
Formação de Recursos Humanos											
Administração de Receitas											
Administração de Concessões											
Comunicação Social											
FU04 - Demais Subfunções											
Defesa Nacional	0,00	0,00	0,00	0,00	0,00	0,00	0,00	0,00	0,00	0,00	0,00
Defesa Aerea											
Defesa Naval											
Defesa Terrestre											
FU05 - Administração Geral											
FU05 - Demais Subfunções											
Segurança Pública	858.900,00	858.900,00	150.221,45	746.400,76	0,15	112.499,22	150.221,45	746.400,76	0,17	112.499,22	0,00
Policamento	569.000,00	569.000,00	104.255,74	527.388,27	0,10	41.611,73	104.255,74	527.388,27	0,12	41.611,73	
Defesa Civil	62.500,00	62.500,00	10.366,15	50.639,79	0,01	11.860,21	10.366,15	50.639,79	0,01	11.860,21	
Informação e Inteligência											
FU06 - Administração Geral	30.000,00	30.000,00	5.467,23	22.363,33	0,00	7.636,67	5.467,23	22.363,33	0,01	7.636,67	
FU06 - Demais Subfunções	197.400,00	197.400,00	30.110,33	146.009,39	0,03	51.390,61	30.110,33	146.009,39	0,03	51.390,61	
Relações Exteriores	0,00	0,00	0,00	0,00	0,00	0,00	0,00	0,00	0,00	0,00	0,00
Relações Diplomáticas											
Cooperação Internacional											
FU07 - Administração Geral											
FU07 - Demais Subfunções											
Assistência Social	318.600,00	290.600,00	36.893,12	236.948,39	0,05	53.651,61	36.893,12	236.948,39	0,06	53.651,61	0,00
Assistência ao Idoso											
Assistência ao Portador de Deficiência											
Assistência à Criança e ao Adolescente											
Assistência Comunitária	145.600,00	48.600,00	0,00	48.415,53	0,01	184,47	0,00	48.415,53	0,01	184,47	
FU08 - Administração Geral	173.000,00	242.000,00	36.893,12	186.532,86	0,04	53.467,14	36.893,12	186.532,86	0,04	53.467,14	
FU08 - Demais Subfunções											
Previdência Social	595.000,00	77.000,00	10.841,32	52.844,00	0,01	24.156,00	10.841,32	52.844,00	0,01	24.156,00	0,00
Previdência Básica											
Previdência do Regime Estatutário	515.000,00	0,00	0,00	0,00	0,00	0,00	0,00	0,00	0,00	0,00	
Previdência Complementar											
Previdência Especial											
FU09 - Administração Geral	80.000,00	77.000,00	10.841,32	52.844,00	0,01	24.156,00	10.841,32	52.844,00	0,01	24.156,00	
FU09 - Demais Subfunções											
Saúde	3.411.500,00	3.121.500,00	496.705,20	2.499.470,69	0,49	622.029,31	496.705,20	2.499.470,69	0,56	622.029,31	0,00
Atenção Básica	1.450.000,00	1.160.000,00	175.980,91	903.129,67	0,16	256.870,13	175.980,91	903.129,67	0,21	256.870,13	
Assistência Hospitalar e Ambulatorial	1.792.000,00	1.792.000,00	302.401,41	1.480.907,93	0,29	311.092,07	302.401,41	1.480.907,93	0,34	311.092,07	
SupORTE Profissional e Terapêutico											
Vigilância Sanitária											
Vigilância Epidemiológica	78.100,00	78.100,00	4.263,60	36.871,49	0,01	41.228,51	4.263,60	36.871,49	0,01	41.228,51	
Alimentação e Nutrição											
FU10 - Administração Geral	91.400,00	91.400,00	14.039,08	78.561,40	0,02	12.838,60	14.039,08	78.561,40	0,02	12.838,60	



Ribeirão Pires, 29 de Novembro de 2023.


Função/Subfunção - Intra	Execução da Despesa - Intra										
	DOTAÇÃO INICIAL	DOTAÇÃO ATUALIZADA (a)	DESPESAS EMPENHADAS NO BIMESTRE	DESPESAS EMPENHADAS ATÉ O BIMESTRE (b)	% (b/III b)	SALDO (c) = (a-b)	DESPESAS LIQUIDADAS NO BIMESTRE	DESPESAS LIQUIDADAS ATÉ O BIMESTRE (d)	% (d/III d)	SALDO (e) = (a-d)	INSCRITAS EM RESTOS A PAGAR NÃO PROCESSADOS (f)
FUT0 - Demais Subfunções											
Trabalho	0,00	0,00	0,00	0,00	0,00	0,00	0,00	0,00	0,00	0,00	0,00
Proteção e Benefícios ao Trabalhador											
Relações de Trabalho											
Emprego/Qualidade											
Fomento ao Trabalho											
FUT1 - Administração Geral											
FUT1 - Demais Subfunções											
Educação	8.370.500,00	8.630.500,00	1.386.419,82	6.939.708,03	1,36	1.690.791,97	1.386.419,82	6.939.708,03	1,61	1.690.791,97	0,00
Ensino Fundamental	1.333.000,00	1.333.000,00	265.128,34	1.321.964,86	0,26	11.035,14	265.128,34	1.321.964,86	0,31	11.035,14	
Ensino Medio											
Ensino Profissional											
Ensino Superior											
Educação Infantil	6.662.500,00	6.662.500,00	1.018.179,00	5.149.964,13	1,01	1.512.535,87	1.018.179,00	5.149.964,13	1,20	1.512.535,87	
Educação de Jovens e Adultos											
Educação Especial											
Educação Básica											
FUT2 - Administração Geral	375.000,00	635.000,00	103.112,48	467.779,04	0,08	167.220,96	103.112,48	467.779,04	0,11	167.220,96	
FUT2 - Demais Subfunções											
Cultura	101.600,00	201.600,00	40.274,57	139.662,61	0,03	61.937,39	40.274,57	139.662,61	0,03	61.937,39	0,00
Patrimônio Histórico Artístico e Arqueológico											
Difusão Cultural	101.600,00	201.600,00	40.274,57	139.662,61	0,03	61.937,39	40.274,57	139.662,61	0,03	61.937,39	
FUT3 - Administração Geral											
FUT3 - Demais Subfunções											
Direitos da Cidadania	0,00	0,00	0,00	0,00	0,00	0,00	0,00	0,00	0,00	0,00	0,00
Custódia e Reintegração Social											
Direitos Individuais Coletivos e Difusos											
Assistencia aos Povos Indígenas											
FUT4 - Administração Geral											
FUT4 - Demais Subfunções											
Urbanismo	640.300,00	800.300,00	94.294,85	520.705,61	0,10	279.594,39	94.294,85	520.705,61	0,12	279.594,39	0,00
Intra-Estrutura Urbana	370.600,00	370.600,00	54.827,16	213.307,54	0,04	157.292,46	54.827,16	213.307,54	0,05	157.292,46	
Serviços Urbanos											
Transportes Coletivos Urbanos											
FUT5 - Administração Geral	269.700,00	429.700,00	39.467,69	307.398,07	0,06	122.301,93	39.467,69	307.398,07	0,07	122.301,93	
FUT5 - Demais Subfunções											
Habituação	0,00	0,00	0,00	0,00	0,00	0,00	0,00	0,00	0,00	0,00	0,00
Habituação Rural											
Habituação Urbana											
FUT6 - Administração Geral											
FUT6 - Demais Subfunções											
Saneamento	0,00	0,00	0,00	0,00	0,00	0,00	0,00	0,00	0,00	0,00	0,00
Saneamento Básico Rural											
Saneamento Básico Urbano											
FUT7 - Administração Geral											
FUT7 - Demais Subfunções											
Gestão Ambiental	326.000,00	326.000,00	50.531,30	246.568,00	0,06	79.412,00	50.531,30	246.568,00	0,06	79.412,00	0,00
Preservação e Conservação Ambiental											
Controle Ambiental											
Recuperação de Áreas Degradadas											
Recursos Hídricos											
Meteorologia											
FUT8 - Administração Geral	326.000,00	326.000,00	50.531,30	246.568,00	0,06	79.412,00	50.531,30	246.568,00	0,06	79.412,00	
FUT8 - Demais Subfunções											
Ciência e Tecnologia	0,00	0,00	0,00	0,00	0,00	0,00	0,00	0,00	0,00	0,00	

Relatório Resumido de Execução Orçamentária
Prefeitura Municipal de Ribeirão Pires - SP (Poder Executivo)
Orçamentos Fiscal e da Seguridade Social
CNPJ: 46522967000134
Exercício: 2023
Período de referência: 5º bimestre

Ribeirão Pires, 29 de Novembro de 2023.

Função/Subfunção - Intra	Execução da Despesa - Intra										
	DOTAÇÃO INICIAL	DOTAÇÃO ATUALIZADA (a)	DESPESAS EMPENHADAS NO BIMESTRE	DESPESAS EMPENHADAS ATÉ O BIMESTRE (b)	% (b/III b)	SALDO (c) = (a-b)	DESPESAS LIQUIDADAS NO BIMESTRE	DESPESAS LIQUIDADAS ATÉ O BIMESTRE (d)	% (d/III d)	SALDO (e) = (a-d)	INSCRITAS EM RESTOS A PAGAR NÃO PROCESSADOS (f)
Desenvolvimento Científico											
Desenvolvimento Tecnológico e Engenharia											
Uso do Conhecimento Científico e Tecnológico											
FU19 - Administração Geral											
FU19 - Demais Subfunções											
Agricultura	0,00	0,00	0,00	0,00	0,00	0,00	0,00	0,00	0,00	0,00	0,00
Abastecimento											
Extensão Rural											
Irrigação											
Promoção da Produção Agropecuária											
Unidade Agropecuária											
FU20 - Administração Geral											
FU20 - Demais Subfunções											
Organização Agrária	0,00	0,00	0,00	0,00	0,00	0,00	0,00	0,00	0,00	0,00	0,00
Reforma Agrária											
Colonização											
FU21 - Administração Geral											
FU21 - Demais Subfunções											
Indústria	0,00	0,00	0,00	0,00	0,00	0,00	0,00	0,00	0,00	0,00	0,00
Promoção Industrial											
Produção Industrial											
Mineração											
Propriedade Industrial											
Normalização e Qualidade											
FU22 - Administração Geral											
FU22 - Demais Subfunções											
Comércio e Serviços	64.700,00	64.700,00	7.104,44	44.367,25	0,01	20.332,75	7.104,44	44.367,25	0,01	20.332,75	0,00
Promoção Comercial											
Comercialização											
Comércio Exterior											
Serviços Financeiros											
Turismo											
FU23 - Administração Geral	64.700,00	64.700,00	7.104,44	44.367,25	0,01	20.332,75	7.104,44	44.367,25	0,01	20.332,75	
FU23 - Demais Subfunções											
Comunicações	0,00	0,00	0,00	0,00	0,00	0,00	0,00	0,00	0,00	0,00	0,00
Comunicações Postais											
Telecomunicações											
FU24 - Administração Geral											
FU24 - Demais Subfunções											
Energia	0,00	0,00	0,00	0,00	0,00	0,00	0,00	0,00	0,00	0,00	0,00
Conservação de Energia											
Energia Elétrica											
Combustíveis Minerais											
Biocombustíveis											
FU25 - Administração Geral											
FU25 - Demais Subfunções											
Transporte	0,00	0,00	0,00	0,00	0,00	0,00	0,00	0,00	0,00	0,00	0,00
Transporte Aéreo											
Transporte Rodoviário											
Transporte Ferroviário											
Transporte Hidroviário											
Transportes Especiais											
FU26 - Administração Geral											
FU26 - Demais Subfunções											
Desporto e Lazer	382.000,00	263.000,00	40.449,74	199.864,95	0,04	63.135,05	40.449,74	199.864,95	0,05	63.135,05	0,00



 TESOURO NACIONAL	Relatório Resumido de Execução Orçamentária
	Prefeitura Municipal de Ribeirão Pires - SP (Poder Executivo)
	Orçamentos Fiscal e da Seguridade Social
	CNPJ: 46522967000134
	Exercício: 2023
	Período de referência: 5º bimestre

Ribeirão Pires, 29 de Novembro de 2023.

RREO-Anexo 02 | Tabela 2.0 - Demonstrativo da Execução das Despesas por Função/Subfunção


Notas Explicativas	Valores
	31/10/2023
Notas Explicativas	-
Notas Explicativas	

Relatório Resumido de Execução Orçamentária
Prefeitura Municipal de Ribeirão Pires - SP (Poder Executivo)
Orçamentos Fiscal e da Seguridade Social
CNPJ: 46522967000134
Exercício: 2023
Período de referência: 5º bimestre

Ribeirão Pires, 29 de Novembro de 2023.

RREO-Anexo 03 | Tabela 3.2 - Demonstrativo da Receita Corrente Líquida - Municípios

Demonstrativo da Receita Corrente Líquida		Evolução da Receita Corrente Líquida												TOTAL (ÚLTIMOS 12 MESES)	PREVISÃO ATUALIZADA 2023
		<MR-11>	<MR-10>	<MR-9>	<MR-8>	<MR-7>	<MR-6>	<MR-5>	<MR-4>	<MR-3>	<MR-2>	<MR-1>	<MR>		
Especificação															
RECEITAS CORRENTES (I)	39.906.169,56	40.255.544,11	44.876.165,54	46.794.311,87	39.574.575,80	34.066.418,26	46.353.332,49	36.962.833,83	36.607.546,05	38.128.406,82	39.025.114,23	39.870.443,68	482.440.864,24	495.628.385,52	
Impostos, taxas e Contribuições de Melhoria	8.477.661,92	9.411.621,27	7.723.067,10	17.871.873,99	12.762.396,15	10.269.354,52	10.648.541,99	11.333.913,20	10.825.088,92	13.008.285,12	12.487.803,01	11.914.218,40	136.733.825,59	137.609.500,00	
IPU	3.637.308,92	1.580.799,78	1.258.812,88	13.257.128,36	7.706.273,21	4.446.137,84	4.640.049,24	4.389.213,54	5.248.862,43	5.807.698,08	6.141.565,64	6.543.784,98	64.667.634,91	65.100.000,00	
ISS	3.327.459,10	4.041.748,14	3.925.691,20	3.498.803,18	3.456.327,02	3.900.523,18	3.688.594,38	3.835.844,59	3.955.374,80	4.286.618,62	3.856.249,53	3.441.997,76	45.215.231,50	41.341.000,00	
ITBI	299.350,94	516.726,23	410.379,65	180.830,78	370.596,25	479.766,24	350.191,02	264.824,41	386.009,08	283.479,66	333.258,88	377.574,40	4.252.987,54	5.400.000,00	
IRRF	1.010.692,27	1.485.809,98	813.208,75	797.437,36	957.020,11	1.055.529,16	1.024.828,87	952.157,53	958.614,11	1.034.624,29	1.062.177,29	1.081.080,72	12.233.180,47	11.500.000,00	
Outros Impostos, taxas e Contribuições de Melhoria	202.850,68	1.776.537,14	1.314.974,58	137.674,31	272.179,56	387.398,10	944.878,48	1.891.873,13	276.228,50	1.595.864,47	1.094.551,67	469.780,54	10.384.791,17	14.268.500,00	
Contribuições	1.619.629,78	1.593.862,31	2.636.203,16	1.544.042,10	1.566.622,25	1.723.249,63	1.727.372,08	1.749.806,03	1.720.147,89	1.801.322,45	1.673.429,29	1.697.551,08	21.053.238,08	20.533.400,00	
Receita Patrimonial	652.409,74	806.499,31	646.093,90	532.906,52	799.750,53	1.453.629,38	4.999.986,34	550.602,46	500.191,80	484.956,56	441.098,54	417.983,31	12.286.108,39	4.924.000,00	
Rendimentos de Aplicação Financeira	592.200,31	722.934,46	579.385,25	491.580,38	705.072,03	1.386.531,42	4.930.203,74	483.906,84	433.419,27	417.056,23	363.696,30	354.741,34	11.460.727,61	4.109.000,00	
Outras Receitas Patrimoniais	60.209,43	83.564,85	66.708,61	41.326,14	94.678,50	67.097,96	69.782,60	66.695,62	66.772,53	67.900,33	77.402,24	63.241,97	825.380,78	815.000,00	
Receita Agropecuária															
Receita Industrial															
Receita de Serviços	6.285,95	0,00	0,00	5.119,22	4.035,67	11.793,16	6.467,26	13.816,43	6.963,12	11.354,49	24.478,24	18.002,33	108.315,87	100.000,00	
Transferências Correntes	28.677.966,36	27.998.818,39	33.500.256,81	26.527.235,09	23.190.621,33	20.272.890,90	28.594.695,12	22.933.362,30	23.170.684,80	22.249.856,55	23.854.138,61	25.236.645,80	306.207.171,94	327.376.293,05	
Cota-Parte do FPM	6.825.880,33	10.605.738,53	6.882.102,58	9.174.686,48	5.612.576,61	6.416.926,59	7.133.444,09	6.662.583,30	8.299.216,19	5.683.496,39	5.793.748,73	5.381.016,88	84.471.216,70	85.750.000,00	
Cota-Parte do ICMS	7.764.225,88	7.655.972,49	8.038.984,46	6.377.679,82	5.995.888,54	4.347.504,37	10.049.904,27	6.258.727,03	7.009.447,93	7.682.857,71	7.480.363,30	8.615.707,10	87.477.262,92	100.357.000,00	
Cota-Parte do IPVA	639.319,52	889.233,59	8.692.636,63	3.450.238,47	3.318.929,76	2.496.151,12	2.547.944,26	838.954,02	943.148,88	1.068.721,60	928.205,14	911.073,78	26.724.556,77	24.800.000,00	
Cota-Parte do ITR	61,76	426,43	104,11	0,00	0,00	0,00	73,59	0,00	983,23	95,31	1.456,67	3.201,10	6.500,00	6.500,00	
Transferências da LC nº 61/1999	35.434,90	45.774,27	45.784,85	34.711,40	35.272,09	41.728,76	38.510,33	43.648,45	45.021,78	37.557,00	39.980,38	57.720,22	501.144,45	609.000,00	
Transferências do FUNDEB	3.993.087,20	4.866.746,11	5.513.936,83	3.855.052,62	3.571.555,22	2.740.440,83	4.962.910,35	3.043.036,94	3.269.077,33	3.632.699,43	3.403.316,68	4.001.732,54	46.853.592,08	56.176.000,00	
Outras Transferências Correntes	9.420.156,77	3.934.926,97	4.326.707,21	3.634.866,30	4.696.399,11	4.030.139,21	3.861.981,82	6.086.338,97	3.604.772,69	4.143.541,19	6.208.429,07	6.267.938,61	60.176.197,92	59.677.793,05	
Outras Receitas Correntes	472.215,81	444.742,83	370.544,66	313.134,95	1.251.149,87	335.500,67	376.269,70	401.333,41	384.469,52	572.633,65	544.166,54	586.042,76	6.052.204,37	5.085.192,47	
DEDUÇÕES (II)	4.043.936,76	4.147.520,48	6.759.558,36	4.746.532,93	4.079.747,33	4.864.777,26	9.421.429,11	3.823.309,64	3.579.577,76	3.901.783,20	3.677.681,49	3.987.523,33	56.833.377,65	53.617.900,00	
Contrib. do Servidor para o Plano de Previdência	990.992,35	968.220,92	1.324.693,24	939.069,73	927.999,36	980.037,35	1.032.814,68	1.062.512,41	1.003.351,82	1.007.060,06	998.293,56	994.128,44	12.829.173,92	12.423.400,00	
Compensações financ. entre Regimes Previdência															
Rendimentos de Aplicações de Recursos Previdenciários	0,00	0,00	0,00	0,00	0,00	909.523,27	4.434.653,90	0,00	0,00	0,00	0,00	0,00	5.344.177,17	200.000,00	
Dedução de Receita para Formação do FUNDEB	3.052.944,41	3.179.299,56	4.834.865,12	3.807.463,20	3.151.747,97	2.775.216,64	3.953.960,53	2.760.797,23	2.576.225,94	2.894.723,14	2.679.387,93	2.993.394,89	38.660.026,56	40.994.500,00	
RECEITA CORRENTE E LÍQUIDA (III) = (I - II)	35.862.232,80	36.108.023,63	38.116.807,16	42.047.778,94	35.494.828,47	29.401.641,00	36.931.903,38	33.159.524,19	33.027.968,29	34.226.625,62	35.347.432,74	35.882.920,35	425.607.486,59	442.010.485,52	
(-) Transferências obrigatórias da União relativas às emendas individuais (art. 166-A, § 1º, da CF) (IV)	0,00	0,00	0,00	0,00	0,00	0,00	0,00	0,00	0,00	0,00	0,00	0,00	0,00	0,00	
RECEITA CORRENTE E LÍQUIDA AJUSTADA PARA CÁLCULO DOS LIMITES DE ENDIVIDAMENTO (V) = (III - IV)	35.862.232,80	36.108.023,63	38.116.807,16	42.047.778,94	35.494.828,47	29.401.641,00	36.931.903,38	33.159.524,19	33.027.968,29	34.226.625,62	35.347.432,74	35.882.920,35	425.607.486,59	442.010.485,52	
(-) Transferências obrigatórias da União relativas às emendas de bancada (art. 166, § 16, da CF) e ao vencimento dos agentes comunitários de saúde e de combate às endemias (CF, art. 198, §11) (VI)	0,00	0,00	0,00	0,00	0,00	0,00	0,00	0,00	0,00	0,00	0,00	0,00	0,00	0,00	
RECEITA CORRENTE LÍQUIDA AJUSTADA PARA CÁLCULO DOS LIMITES DA DESPESA COM PESSOAL (VII) = (V - VI)	35.862.232,80	36.108.023,63	38.116.807,16	42.047.778,94	35.494.828,47	29.401.641,00	36.931.903,38	33.159.524,19	33.027.968,29	34.226.625,62	35.347.432,74	35.882.920,35	425.607.486,59	442.010.485,52	

 <div>Sistema de Informações Contábeis e Fiscais do Setor Público Brasileiro</div> <div>TESOURO NACIONAL</div>	Relatório Resumido de Execução Orçamentária
	Prefeitura Municipal de Ribeirão Pires - SP (Poder Executivo)
	Orçamentos Fiscal e da Seguridade Social
	CNPJ: 46522967000134
	Exercício: 2023
	Período de referência: 5º bimestre

Ribeirão Pires, 29 de Novembro de 2023.

RREO-Anexo 03 | Tabela 3.2 - Demonstrativo da Receita Corrente Líquida - Municípios

Notas Explicativas	Valores
	31/10/2023
Notas Explicativas	-
Notas Explicativas	

RREO-Anexo 04 | Tabela 4 - Demonstrativo das Receitas e Despesas Previdenciárias

Receitas Previdenciárias - RPPS - Fundo em Capitalização (Plano Previdenciário)	Execução da Receita	
	PREVISÃO ATUALIZADA (a)	RECEITAS REALIZADAS ATÉ O BIMESTRE (b)
Receitas	-	-
RECEITAS CORRENTES (I)	20.297.940,00	22.028.382,18
Receita de Contribuições dos Segurados	8.329.400,00	7.369.196,71
Ativo	8.321.000,00	7.363.579,06
Inativo	1.700,00	26,71
Pensionista	6.700,00	5.590,94
Receita de Contribuições Patronais	11.736.540,00	10.408.842,81
Ativo	11.736.540,00	10.408.842,81
Inativo		
Pensionista		
Receita Patrimonial	131.000,00	4.250.342,66
Receitas Imobiliárias		
Receitas de Valores Mobiliários	131.000,00	4.250.342,66
Outras Receitas Patrimoniais		
Receita de Serviços		
Outras Receitas Correntes	101.000,00	0,00
Compensação Financeira entre os Regimes	100.000,00	0,00
Receita de Aportes Periódicos para Amortização de Déficit Atuarial do RPPS (II)		
Demais Receitas Correntes	1.000,00	0,00
RECEITAS DE CAPITAL (III)	0,00	0,00
Alienação de Bens, Direitos e Ativos		
Amortização de Empréstimos		
Outras Receitas de Capital		
TOTAL DAS RECEITAS DO FUNDO EM CAPITALIZAÇÃO (IV) = (I + III - II)	20.297.940,00	22.028.382,18

RREO-Anexo 04 | Tabela 4 - Demonstrativo das Receitas e Despesas Previdenciárias

Despesas Previdenciárias - RPPS - Fundo em Capitalização (Plano Previdenciário)	Execução da Despesa				
	DOTAÇÃO ATUALIZADA (c)	DESPESAS EMPENHADAS ATÉ O BIMESTRE (d)	DESPESAS LIQUIDADAS ATÉ O BIMESTRE (e)	DESPESAS PAGAS ATÉ O BIMESTRE (f)	INSCRITAS EM RESTOS A PAGAR NÃO PROCESSADOS NO EXERCÍCIO (g)
Despesas	-	-	-	-	-
Benefícios	4.566.000,00	3.166.901,01	3.166.901,01	3.134.657,01	0,00
Aposentadorias	3.269.000,00	2.325.521,67	2.325.521,67	2.323.057,67	
Pensões por Morte	1.297.000,00	841.379,34	841.379,34	811.599,34	
Outras Despesas Previdenciárias	0,00	0,00	0,00	0,00	0,00
Compensação Financeira entre os Regimes					
Demais Despesas Previdenciárias					
TOTAL DAS DESPESAS DO FUNDO EM CAPITALIZAÇÃO (V)	4.566.000,00	3.166.901,01	3.166.901,01	3.134.657,01	0,00
RESULTADO PREVIDENCIÁRIO - FUNDO EM CAPITALIZAÇÃO (VI) = (IV – V)	15.731.940,00	18.861.481,17	18.861.481,17	18.893.725,17	

<div><div>siconfi</div><div>Sistema de Informações Contábeis e Fiscais do Setor Público Brasileiro</div><div>TESOUREONACIONAL</div></div>	Relatório Resumido de Execução Orçamentária
	Prefeitura Municipal de Ribeirão Pires - SP (Poder Executivo)
	Orçamentos Fiscal e da Seguridade Social
	CNPJ: 46522967000134
	Exercício: 2023
	Período de referência: 5º bimestre

Ribeirão Pires, 29 de Novembro de 2023.

RREO-Anexo 04 | Tabela 4 - Demonstrativo das Receitas e Despesas Previdenciárias

Recursos RPPS Arrecadados em Exercícios Anteriores	Previsão Orçamentária
	PREVISAO ORÇAMENTARIA
Recursos RPPS Arrecadados em Exercícios Anteriores	-
VALOR	

RREO-Anexo 04 | Tabela 4 - Demonstrativo das Receitas e Despesas Previdenciárias

Reserva Orçamentária do RPPS	Previsão Orçamentária
	PREVISAO ORÇAMENTARIA
Reserva Orçamentária do RPPS	-
VALOR	2.094.880,00

RREO-Anexo 04 | Tabela 4 - Demonstrativo das Receitas e Despesas Previdenciárias

Aportes de Recursos para o Fundo em Capitalização do RPPS	Aportes de Recursos
	APORTES REALIZADOS
Aportes de Recursos para o Fundo em Capitalização do RPPS	-
Plano de Amortização - Contribuição Patronal Suplementar	
Plano de Amortização - Aporte Periódico de Valores Predeterminados	
Outros Aportes para o RPPS	
Recursos para Cobertura de Déficit Financeiro	

RREO-Anexo 04 | Tabela 4 - Demonstrativo das Receitas e Despesas Previdenciárias

Bens e Direitos do RPPS (Fundo em Capitalização)	Período de Referência
	SALDO ATUAL
Bens e Direitos do RPPS (Fundo em Capitalização)	-
Caixa e Equivalentes de Caixa	69,24
Investimentos e Aplicações	153.216.846,20
Outros Bens e Direitos	

RREO-Anexo 04 | Tabela 4 - Demonstrativo das Receitas e Despesas Previdenciárias

Receitas Previdenciárias - RPPS - Fundo em Repartição (Plano Financeiro)	Execução da Receita	
	PREVISAO ATUALIZADA (a)	RECEITAS REALIZADAS ATE O BIMESTRE (b)
Receitas	-	-
RECEITAS CORRENTES (VII)	12.516.940,00	12.778.153,42
Receita de Contribuições dos Segurados	4.094.000,00	3.500.763,94
Ativo	3.904.000,00	3.325.050,39
Inativo	150.000,00	142.718,60
Pensionista	40.000,00	32.994,95
Receita de Contribuições Patronais	8.190.940,00	8.181.614,37
Ativo	8.190.940,00	8.181.614,37
Inativo		
Pensionista		
Receita Patrimonial	131.000,00	1.093.834,51
Receitas Imobiliárias		

Receitas de Valores Mobiliários	131.000,00	1.093.834,51
Outras Receitas Patrimoniais		
Receita de Serviços		
Outras Receitas Correntes	101.000,00	1.940,60
Compensação Financeira entre os Regimes	100.000,00	0,00
Demais Receitas Correntes	1.000,00	1.940,60
RECEITAS DE CAPITAL (VIII)	0,00	0,00
Alienação de Bens, Direitos e Ativos		
Amortização de Empréstimos		
Outras Receitas de Capital		
TOTAL DAS RECEITAS DO FUNDO EM REPARTIÇÃO (IX) = (VII + VIII)	12.516.940,00	12.778.153,42

Ribeirão Pires, 29 de Novembro de 2023.

RREO-Anexo 04 | Tabela 4 - Demonstrativo das Receitas e Despesas Previdenciárias

Despesas Previdenciárias - RPPS - Fundo em Repartição (Plano Financeiro)	Execução da Despesa				
	DOTAÇÃO ATUALIZADA (c)	DESPESAS EMPENHADAS ATÉ O BIMESTRE (d)	DESPESAS LIQUIDADAS ATÉ O BIMESTRE (e)	DESPESAS PAGAS ATÉ O BIMESTRE (f)	INSCRITAS EM RESTOS A PAGAR NÃO PROCESSADOS NO EXERCÍCIO (g)
Despesas	-	-	-	-	-
Benefícios	24.360.000,00	18.645.119,10	18.645.119,10	18.596.073,93	0,00
Aposentadorias	20.540.000,00	15.855.253,79	15.855.253,79	15.806.859,62	
Pensões por Morte	3.820.000,00	2.789.865,31	2.789.865,31	2.789.214,31	
Outras Despesas Previdenciárias	0,00	0,00	0,00	0,00	0,00
Compensação Financeira entre os Regimes					
Demais Despesas Previdenciárias					
TOTAL DAS DESPESAS DO FUNDO EM REPARTIÇÃO (X)	24.360.000,00	18.645.119,10	18.645.119,10	18.596.073,93	0,00
RESULTADO PREVIDENCIÁRIO - FUNDO EM REPARTIÇÃO (XI) = (IX – X)	-11.843.060,00	-5.866.965,68	-5.866.965,68	-5.817.920,51	

<div><div>siconfi</div><div>Sistema de Informações Contábeis e Fiscais do Setor Público Brasileiro</div><div>TESOURO NACIONAL</div></div>	Relatório Resumido de Execução Orçamentária
	Prefeitura Municipal de Ribeirão Pires - SP (Poder Executivo)
	Orçamentos Fiscal e da Seguridade Social
	CNPJ: 46522967000134
	Exercício: 2023
	Período de referência: 5º bimestre

Ribeirão Pires, 29 de Novembro de 2023.

RREO-Anexo 04 | Tabela 4 - Demonstrativo das Receitas e Despesas Previdenciárias

Aportes de Recursos para o Fundo em Repartição do RPPS	Aportes de Recursos
	APORTES REALIZADOS
Aportes de Recursos para o Fundo em Repartição do RPPS	-
Recursos para Cobertura de Insuficiências Financeiras	
Recursos para Formação de Reserva	

RREO-Anexo 04 | Tabela 4 - Demonstrativo das Receitas e Despesas Previdenciárias

Bens e Direitos do RPPS (Fundo em Repartição)	Periodo de Referência
	SALDO ATUAL
Bens e Direitos do RPPS (Fundo em Repartição)	-
Caixa e Equivalentes de Caixa	113.324,13
Investimentos e Aplicações	389.468,75
Outros Bens e Direitos	

RREO-Anexo 04 | Tabela 4 - Demonstrativo das Receitas e Despesas Previdenciárias

Receitas da Administração - RPPS	Execução da Receita	
	PREVISÃO ATUALIZADA (a)	RECEITAS REALIZADAS ATÉ O BIMESTRE (b)
Receitas da Administração - RPPS	-	-
RECEITAS CORRENTES		
TOTAL DAS RECEITAS DA ADMINISTRAÇÃO RPPS - (XII)	0,00	0,00

RREO-Anexo 04 | Tabela 4 - Demonstrativo das Receitas e Despesas Previdenciárias

Despesas da Administração - RPPS	Execução da Despesa				
	DOTAÇÃO ATUALIZADA (c)	DESPESAS EMPENHADAS ATÉ O BIMESTRE (d)	DESPESAS LIQUIDADAS ATÉ O BIMESTRE (e)	DESPESAS PAGAS ATÉ O BIMESTRE (f)	INSCRITAS EM RESTOS A PAGAR NÃO PROCESSADOS NO EXERCÍCIO (g)
Despesas da Administração - RPPS	-	-	-	-	-
DESPESAS CORRENTES (XIII)	3.838.880,00	2.260.343,88	2.014.006,07	1.987.386,58	0,00
Pessoal e Encargos Sociais	1.530.000,00	1.137.815,43	1.137.815,43	1.125.280,03	
Demais Despesas Correntes	2.308.880,00	1.122.528,45	876.190,64	862.106,55	
DESPESAS DE CAPITAL (XIV)	50.000,00	12.619,04	12.619,04	12.619,04	
TOTAL DAS DESPESAS DA ADMINISTRAÇÃO RPPS (XV) = (XIII + XIV)	3.888.880,00	2.272.962,92	2.026.625,11	2.000.005,62	0,00
RESULTADO DA ADMINISTRAÇÃO RPPS (XVI) = (XII – XV)	-3.888.880,00	-2.272.962,92	-2.026.625,11	-2.000.005,62	

<div><div>siconfi</div><div>Sistema de Informações Contábeis e Fiscais do Setor Público Brasileiro</div><div>TESOURO NACIONAL</div></div>	Relatório Resumido de Execução Orçamentária
	Prefeitura Municipal de Ribeirão Pires - SP (Poder Executivo)
	Orçamentos Fiscal e da Seguridade Social
	CNPJ: 46522967000134
	Exercício: 2023
	Período de referência: 5º bimestre


Ribeirão Pires, 29 de Novembro de 2023.

RREO-Anexo 04 | Tabela 4 - Demonstrativo das Receitas e Despesas Previdenciárias

Bens e Direitos - Administração do RPPS	Período de Referência
	SALDO ATUAL
Bens e Direitos - Administração do RPPS	-
Caixa e Equivalentes de Caixa	0,00
Investimentos e Aplicações	2.257.760,46
Outros Bens e Direitos	

RREO-Anexo 04 | Tabela 4 - Demonstrativo das Receitas e Despesas Previdenciárias

Receitas Previdenciárias (Benefícios Mantidos Pelo Tesouro)	Execução da Receita	
	PREVISÃO ATUALIZADA (a)	RECEITAS REALIZADAS ATE O BIMESTRE (b)
Receitas Previdenciárias (Benefícios Mantidos Pelo Tesouro)	-	-
Contribuições dos Servidores		
Demais Receitas Previdenciárias		
TOTAL DAS RECEITAS (BENEFÍCIOS MANTIDOS PELO TESOURO) (XVII)	0,00	0,00

 <div>Sistema de Informações Contábeis e Fiscais do Setor Público Brasileiro</div> <div>TESOURO NACIONAL</div>	Relatório Resumido de Execução Orçamentária	Ribeirão Pires, 29 de Novembro de 2023.
	Prefeitura Municipal de Ribeirão Pires - SP (Poder Executivo)	
	Orçamentos Fiscal e da Seguridade Social	
	CNPJ: 46522967000134	
	Exercício: 2023	
	Período de referência: 5º bimestre	

RREO-Anexo 04 | Tabela 4 - Demonstrativo das Receitas e Despesas Previdenciárias

Despesas Previdenciárias (Benefícios Mantidos Pelo Tesouro)	Execução da Despesa				
	DOTAÇÃO ATUALIZADA (c)	DESPESAS EMPENHADAS ATÉ O BIMESTRE (d)	DESPESAS LIQUIDADAS ATÉ O BIMESTRE (e)	DESPESAS PAGAS ATÉ O BIMESTRE (f)	INSCRITAS EM RESTOS A PAGAR NÃO PROCESSADOS NO EXERCÍCIO (g)
Despesas Previdenciárias (Benefícios Mantidos Pelo Tesouro)	-	-	-	-	-
Aposentadorias					
Pensões					
Outras Despesas Previdenciárias					
TOTAL DAS DESPESAS (BENEFÍCIOS MANTIDOS PELO TESOIRO) (XVIII)	0,00	0,00	0,00	0,00	0,00
RESULTADO DOS BENEFÍCIOS MANTIDOS PELO TESOIRO (XIX) = (XVII - XVIII)					

<div><div>siconfi</div><div>Sistema de Informações Contábeis e Fiscais do Setor Público Brasileiro</div><div>TESOURONACIONAL</div></div>	Relatório Resumido de Execução Orçamentária
	Prefeitura Municipal de Ribeirão Pires - SP (Poder Executivo)
	Orçamentos Fiscal e da Seguridade Social
	CNPJ: 46522967000134
	Exercício: 2023
	Período de referência: 5º bimestre

Ribeirão Pires, 29 de Novembro de 2023.

RREO-Anexo 04 | Tabela 4 - Demonstrativo das Receitas e Despesas Previdenciárias

Notas Explicativas	Valores
	31/10/2023
Notas Explicativas	-
Notas Explicativas	

RREO-Anexo 06 | Tabela 6.3 - Demonstrativo dos Resultados Primário e Nominal - Municípios

Cálculo Acima da Linha - Receitas Primárias	Receita Orçamentária	
	PREVISÃO ATUALIZADA	Até o Bimestre / 2023 RECEITAS REALIZADAS (a)
Cálculo Acima da Linha - Receitas Primárias	-	-
RECEITAS CORRENTES (EXCETO FONTES RPPS) (I)	441.746.485,52	353.635.289,56
Impostos, Taxas e Contribuições de Melhoria	137.609.500,00	118.844.542,40
IPITU	65.100.000,00	59.439.526,21
ISS	41.341.000,00	37.846.024,26
ITBI	5.400.000,00	3.436.910,37
IRRF	11.500.000,00	9.736.678,22
Outros Impostos, Taxas e Contribuições de Melhoria	14.268.500,00	8.385.403,34
Contribuições	8.110.000,00	6.969.785,34
Receita Patrimonial	4.662.000,00	5.483.022,17
Aplicações Financeiras (II)	3.847.000,00	4.801.415,67
Outras Receitas Patrimoniais	815.000,00	681.606,50
Transferências Correntes	286.381.793,05	217.102.604,60
Cota-Parte do FPM	69.910.000,00	54.484.070,09
Cota-Parte do ICMS	80.285.600,00	57.645.651,82
Cota-Parte do IPVA	19.840.000,00	20.156.802,93
Cota-Parte do ITR	5.200,00	2.170,35
Transferências da LC nº 61/1989	487.200,00	335.948,20
Transferências do FUNDEB	56.176.000,00	37.993.758,77
Outras Transferências Correntes	59.677.793,05	46.484.202,44
Demais Receitas Correntes	4.983.192,47	5.235.335,05
Outras Receitas Financeiras (III)	790.416,00	790.416,00
Receitas Correntes Restantes	4.192.776,47	4.444.919,05
RECEITAS PRIMÁRIAS CORRENTES (EXCETO FONTES RPPS) (IV) = (I - (II + III))	437.109.069,52	348.043.457,89
RECEITAS PRIMÁRIAS CORRENTES (COM FONTES RPPS) (V)	32.552.880,00	29.462.358,43
RECEITAS NÃO PRIMÁRIAS CORRENTES (COM FONTES RPPS) (VI)		
RECEITAS DE CAPITAL (EXCETO FONTES RPPS) (VII)	91.227.155,98	33.602.357,55
Operações de Crédito (VIII)	18.244.972,70	15.380.096,35
Amortização de Empréstimos (IX)		
Alienação de Bens	0,00	0,00
Receitas de Alienação de Investimentos Temporários (X)		
Receitas de Alienação de Investimentos Permanentes (XI)		
Outras Alienações de Bens		
Transferências de Capital	72.982.183,28	18.222.261,20
Convênios	71.422.183,28	15.153.585,20
Outras Transferências de Capital	1.560.000,00	3.068.676,00
Outras Receitas de Capital	0,00	0,00
Outras Receitas de Capital Não Primárias (XII)		
Outras Receitas de Capital Primárias		
RECEITAS PRIMÁRIAS DE CAPITAL (EXCETO FONTES RPPS) (XIII) = (VII - (VIII + IX + X + XI + XII))	72.982.183,28	18.222.261,20

RECEITAS PRIMARIAS DE CAPITAL (COM FONTES RPPS) (XIV)		
RECEITAS NAO PRIMARIAS DE CAPITAL (COM FONTES RPPS) (XV)		
RECEITA PRIMARIA TOTAL (XVI) = (IV + V + XIII + XIV)	542.644.132,80	395.728.077,52
RECEITA PRIMARIA TOTAL (EXCETO FONTES RPPS) (XVII) = (IV + XIII)	510.091.252,80	366.265.719,09

Ribeirão Pires, 29 de Novembro de 2023.

RREO-Anexo 06 | Tabela 6.3 - Demonstrativo dos Resultados Primário e Nominal - Municípios

Cálculo Acima da Linha - Despesas Primárias	Despesa Orçamentária						
	DOTAÇÃO ATUALIZADA	Até o Bimestre / 2023					
		DESPESAS EMPENHADAS	DESPESAS LIQUIDADAS	DESPESAS PAGAS (a)	RESTOS A PAGAR PROCESSADOS PAGOS (b)	RESTOS A PAGAR NAO PROCESSADOS	
						LIQUIDADOS	PAGOS (c)
Cálculo Acima da Linha - Despesas Primárias	-	-	-	-	-	-	-
DESPESAS CORRENTES (EXCETO FONTES RPPS) (XVIII)	427.120.754,76	379.417.989,46	363.784.265,54	343.991.925,07	2.875.320,23	12.356.592,62	12.356.592,62
Pessoal e Encargos Sociais	180.727.223,00	148.009.461,99	146.346.019,43	144.406.309,02	92.986,24	2.895.839,26	2.895.839,26
Juros e Encargos da Dívida (XIX)	5.350.000,00	4.953.893,57	4.953.893,57	4.953.893,57	0,00	0,00	0,00
Outras Despesas Correntes	241.043.531,76	226.454.633,90	212.484.352,54	194.631.722,48	2.782.333,99	9.460.753,36	9.460.753,36
DESPESAS PRIMÁRIAS CORRENTES (EXCETO FONTES RPPS) (XX) = (XVIII - XIX)	421.770.754,76	374.464.095,89	358.830.371,97	339.038.031,50	2.875.320,23	12.356.592,62	12.356.592,62
DESPESAS PRIMÁRIAS CORRENTES (COM FONTES RPPS) (XXI)	32.764.880,00	24.072.363,99	23.826.026,18	23.718.117,52	167.104,97	43.564,66	43.564,66
DESPESAS NÃO PRIMÁRIAS CORRENTES (COM FONTES RPPS) (XXII)							
DESPESAS DE CAPITAL (EXCETO FONTES RPPS) (XXIII)	113.861.637,48	107.940.736,28	42.239.277,80	41.371.128,34	93.231,16	11.917.772,45	11.917.772,45
Investimentos	107.540.637,48	102.391.558,49	36.734.743,49	35.866.594,03	93.231,16	11.917.772,45	11.917.772,45
Inversões Financeiras	121.000,00	120.659,44	76.015,96	76.015,96	0,00	0,00	0,00
Concessão de Empréstimos e Financiamentos (XXIV)							
Aquisição de Título de Capital já Integralizado (XXV)							
Aquisição de Título de Crédito (XXVI)							
Demais Inversões Financeiras	121.000,00	120.659,44	76.015,96	76.015,96			
Amortização da Dívida (XXVII)	6.200.000,00	5.428.518,35	5.428.518,35	5.428.518,35			
DESPESAS PRIMÁRIAS DE CAPITAL (EXCETO FONTES RPPS) (XXVIII) = (XXIII - (XXIV + XXV + XXVI + XXVII))	107.661.637,48	102.512.217,93	36.810.759,45	35.942.609,99	93.231,16	11.917.772,45	11.917.772,45
RESERVA DE CONTINGÊNCIA (XXIX)	1.757.862,42						
DESPESAS PRIMÁRIAS DE CAPITAL (COM FONTES RPPS) (XXX)	50.000,00	12.619,04	12.619,04	12.619,04			
DESPESAS NÃO PRIMÁRIAS DE CAPITAL (COM FONTES RPPS) (XXXI)							
DESPESA PRIMÁRIA TOTAL (XXXII) = (XX + XXI + XXVIII + XXIX + XXX)	564.005.134,66	501.061.296,85	419.479.776,64	398.711.378,05	3.135.656,36	24.317.929,73	24.317.929,73
DESPESA PRIMÁRIA TOTAL (EXCETO FONTES RPPS) (XXXIII) = (XX + XXVIII + XXIX)	531.190.254,66	476.976.313,82	395.641.131,42	374.980.641,49	2.968.551,39	24.274.365,07	24.274.365,07

Relatório Resumido de Execução Orçamentária
Prefeitura Municipal de Ribeirão Pires - SP (Poder Executivo)
Orçamentos Fiscal e da Seguridade Social
CNPJ: 46522967000134
Exercício: 2023
Período de referência: 5º bimestre

Ribeirão Pires, 29 de Novembro de 2023.

RREO-Anexo 06 | Tabela 6.3 - Demonstrativo dos Resultados Primário e Nominal - Municípios

Resultado Primário - Acima da Linha	Até o Bimestre / 2023	
	VALOR	
Resultado Primário - Acima da Linha	-	
RESULTADO PRIMARIO (COM RPPS) - Acima da Linha (XXXIV) = (XVIa - (XXXIIa + XXXIIb + XXXIIc))		-30.436.886,62
RESULTADO PRIMARIO (SEM RPPS) - Acima da Linha (XXXV) = (XVIIa - (XXXIIIIa + XXXIIIIb + XXXIIIIc))		-35.957.838,86

RREO-Anexo 06 | Tabela 6.3 - Demonstrativo dos Resultados Primário e Nominal - Municípios

Meta Fiscal para o Resultado Primário	Meta Fixada na LDO	
	VALOR CORRENTE	
Meta Fiscal para o Resultado Primário	-	
Meta fixada no Anexo de Metas Fiscais da LDO para o exercício de referência		12.931.785,00

RREO-Anexo 06 | Tabela 6.3 - Demonstrativo dos Resultados Primário e Nominal - Municípios

Juros Nominais	Até o Bimestre / 2023	
	VALOR INCORRIDO	
Juros Nominais	-	
Juros, Encargos e Variações Monetárias Ativos (Exceto RPPS) (XXXVI)		4.801.415,67
Juros, Encargos e Variações Monetárias Passivos (Exceto RPPS) (XXXVII)		3.382.591,79

RREO-Anexo 06 | Tabela 6.3 - Demonstrativo dos Resultados Primário e Nominal - Municípios

Resultado Nominal - Acima da Linha	Até o Bimestre / 2023	
	VALOR	
Resultado Nominal - Acima da Linha	-	
RESULTADO NOMINAL (SEM RPPS) - Acima da Linha (XXXVIII) = XXXV + (XXXVI - XXXVII)		-34.539.014,98

RREO-Anexo 06 | Tabela 6.3 - Demonstrativo dos Resultados Primário e Nominal - Municípios

Cálculo Abaixo da Linha - Resultado Nominal	Saldo	
	Em 31/12/2022 (a)	Até o Bimestre 2023 (b)
Cálculo Abaixo da Linha - Resultado Nominal	-	-
DÍVIDA CONSOLIDADA (XXXIX)	77.364.738,77	102.320.094,11
DEDUÇÕES (XL)	57.887.800,59	33.276.532,75
Disponibilidade de Caixa	57.887.800,59	32.940.590,73
Disponibilidade de Caixa Bruta	69.496.801,77	43.377.817,49
(-) Restos a Pagar Processados (XLI)	5.793.608,00	5.145.639,66
(-) Depósitos Restituíveis e Valores Vinculados	5.815.393,18	5.291.587,10
Demais Haveres Financeiros	0,00	335.942,02
DÍVIDA CONSOLIDADA LÍQUIDA (XLII) = (XXXIX - XL)	19.476.938,18	69.043.561,36

RREO-Anexo 06 | Tabela 6.3 - Demonstrativo dos Resultados Primário e Nominal - Municípios

Ribeirão Pires, 29 de Novembro de 2023.


Resultado Nominal - Abaixo da Linha	Até o Bimestre / 2023
	VALOR
Resultado Nominal - Abaixo da Linha	-
RESULTADO NOMINAL (SEM RPPS) - Abaixo da Linha (XLIII) = (XLIa - XLIb)	-49.566.623,18

RREO-Anexo 06 | Tabela 6.3 - Demonstrativo dos Resultados Primário e Nominal - Municípios

Meta Fiscal para o Resultado Nominal	Meta Fixada na LDO
	VALOR CORRENTE
Meta Fiscal para o Resultado Nominal	-
Meta fixada no Anexo de Metas Fiscais da LDO para o exercício de referência	2.567.618,00

RREO-Anexo 06 | Tabela 6.3 - Demonstrativo dos Resultados Primário e Nominal - Municípios

Ajuste Metodológico	Até o Bimestre / 2023
	VALOR
Ajuste Metodológico	-
VARIAÇÃO DO SALDO DE RPP (XLIV) = (XLb - XLia)	-647.968,34
RECEITA DE ALIENAÇÃO DE INVESTIMENTOS PERMANENTES (XLV) = (Xi)	0,00
VARIAÇÃO CAMBIAL (XLVI)	
VARIAÇÃO DO SALDO DE PRECATORIOS INTEGRANTES DA DC (XLVII)	
VARIAÇÃO DO SALDO DAS DEMAIS OBRIGAÇÕES INTEGRANTES DA DC (XLVIII)	
OUTROS AJUSTES (XLIX)	
RESULTADO NOMINAL (SEM RPPS) AJUSTADO - Abaixo da Linha (L) = (XLIII + (XLIV - XLV - XLVI + XLVII + XLVIII) +/- (XLIX))	-50.214.591,52

 <div>Sistema de Informações Contábeis e Fiscais do Setor Público Brasileiro</div> <div>TESOURO NACIONAL</div>	Relatório Resumido de Execução Orçamentária
	Prefeitura Municipal de Ribeirão Pires - SP (Poder Executivo)
	Orçamentos Fiscal e da Seguridade Social
	CNPJ: 46522967000134
	Exercício: 2023
	Período de referência: 5º bimestre

RREO-Anexo 06 | Tabela 6.3 - Demonstrativo dos Resultados Primário e Nominal - Municípios

Resultado Primário - Abaixo da Linha	Até o Bimestre / 2023
	VALOR
Resultado Primário - Abaixo da Linha	-
RESULTADO PRIMARIO (SEM RPPS) - Abaixo da Linha (LI) = (L) - (XXXVI - XXXVII)	-51.633.415,40

RREO-Anexo 06 | Tabela 6.3 - Demonstrativo dos Resultados Primário e Nominal - Municípios

Informações Adicionais	PREVISAO ORÇAMENTARIA
	PREVISAO ORÇAMENTARIA
Informações Adicionais	-
SALDO DE EXERCICIOS ANTERIORES	
Recursos Arrecadados em Exercícios Anteriores - RPPS	
Superavit Financeiro Utilizado para Abertura e Reabertura de Créditos Adicionais	9.766.613,16
RESERVA ORÇAMENTARIA DO RPPS	

Notas Explicativas	Valores
	31/10/2023
Notas Explicativas	-
Notas Explicativas	

[illegible]

<div><div>siconfi</div><div>Sistema de Informações Contábeis e Fiscais do Setor Público Brasileiro</div><div>Tesouro Nacional</div></div>	Relatório Resumido de Execução Orçamentária
	Prefeitura Municipal de Ribeirão Pires - SP (Poder Executivo)
	Orçamentos Fiscal e da Seguridade Social
	CNPJ: 46522967000134
	Exercício: 2023
	Período de referência: 5º bimestre

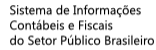
Ribeirão Pires, 29 de Novembro de 2023.

RREO-Anexo 07 | Tabela 7.0 - Demonstrativo dos Restos à Pagar por Poder e Órgão - Municípios

Notas Explicativas	Valores
	31/10/2023
Notas Explicativas	-
Notas Explicativas	

RREO-Anexo 13 | Tabela 13.0 - Demonstrativo das Parcerias Público-Privadas

Impactos das Contratações de PPP	Especificação de PPP	
	SALDO TOTAL EM 31 DE DEZEMBRO DO EXERCÍCIO ANTERIOR	SALDO FINAL ATÉ O BIMESTRE
Impactos das Contratações de PPP	-	-
TOTAL DE ATIVOS	0,00	0,00
Ativos Constituídos pela SPE		
TOTAL DE PASSIVOS	0,00	0,00
Obrigações decorrentes de Ativos Constituídos pela SPE		
Provisões de PPP		
Outros Passivos		
ATOS POTENCIAIS PASSIVOS	0,00	0,00
Obrigações Contratuais		
Riscos não Provisionados		
Garantias Concedidas		
Outros Passivos Contingentes		



Período de referência: 5º bimestre

[illegible]

<div><div>siconfi</div><div>Sistema de Informações Contábeis e Fiscais do Setor Público Brasileiro</div><div>TESOURO NACIONAL</div></div>	Relatório Resumido de Execução Orçamentária
	Prefeitura Municipal de Ribeirão Pires - SP (Poder Executivo)
	Orçamentos Fiscal e da Seguridade Social
	CNPJ: 46522967000134
	Exercício: 2023
	Período de referência: 5º bimestre

Ribeirão Pires, 29 de Novembro de 2023.

RREO-Anexo 13 | Tabela 13.0 - Demonstrativo das Parcerias Público-Privadas

Notas Explicativas	Valores
	31/10/2023
Notas Explicativas	-
Notas Explicativas	

RREO-Anexo 14 | Tabela 14.0 - Demonstrativo Simplificado do Relatório Resumido da Execução Orçamentária - Municípios e DF

Balanço Orçamentário	Valores
	Até o Bimestre
Balanço Orçamentário	-
RECEITAS	
Previsão Inicial	492.440.880,00
Previsão Atualizada	565.788.521,50
Receitas Realizadas	422.044.182,71
Deficit Orçamentário	7.818.005,85
Saldos de Exercícios Anteriores (Utilizados para Créditos Adicionais)	9.766.613,16
DESPESAS	
Dotação Inicial	492.440.880,00
Dotação Atualizada	575.555.134,66
Despesas Empenhadas	511.443.708,77
Despesas Liquidadas	429.862.188,56
Despesas Pagas	409.093.789,97
Superavit Orçamentário	

RREO-Anexo 14 | Tabela 14.0 - Demonstrativo Simplificado do Relatório Resumido da Execução Orçamentária - Municípios e DF

Despesas por Função/Subfunção	Valores
	Até o Bimestre
Despesas por Função/Subfunção	-
Despesas Empenhadas	511.443.708,77
Despesas Liquidadas	429.862.188,56

RREO-Anexo 14 | Tabela 14.0 - Demonstrativo Simplificado do Relatório Resumido da Execução Orçamentária - Municípios e DF

Receita Corrente Líquida - RCL	Valores
	Até o Bimestre
Receita Corrente Líquida - RCL	-
Receita Corrente Líquida	425.607.486,59
Receita Corrente Líquida Ajustada para Cálculo dos Limites de Endividamento	425.607.486,59
Receita Corrente Líquida Ajustada para Cálculo dos Limites da Despesa com Pessoal	425.607.486,59

RREO-Anexo 14 | Tabela 14.0 - Demonstrativo Simplificado do Relatório Resumido da Execução Orçamentária - Municípios e DF

Receitas e Despesas do Regime Próprio de Previdência dos Servidores	Valores
	Até o Bimestre
Receitas e Despesas do Regime Próprio de Previdência dos Servidores	-
Fundo em Capitalização (PLANO PREVIDENCIÁRIO)	

Receitas Previdenciaras Realizadas	22.028.382,18
Despesas Previdenciarias Empenhadas	3.168.401,01
Despesas Previdenciarias Liquidadas	3.167.200,01
Despesas Previdenciarias Pagas	3.134.956,01
Resultado Previdenciario	18.861.182,17
Fundo em Reparticao (PLANO FINANCEIRO)	
Receitas Previdenciarias Realizadas	12.778.153,42
Despesas Previdenciarias Empenhadas	18.692.897,22
Despesas Previdenciarias Liquidadas	18.692.897,22
Despesas Previdenciarias Pagas	18.643.852,05
Resultado Previdenciario	-5.914.743,80

Ribeirão Pires, 29 de Novembro de 2023.

RREO-Anexo 14 | Tabela 14.0 - Demonstrativo Simplificado do Relatório Resumido da Execução Orçamentária - Municípios e DF

Resultados Primário e Nominal	Verificação das Metas dos Resultados Nominal e Primario		
	Meta Fixada no Anexo de Metas Fiscais da LDO (a)	Resultado Apurado até o Bimestre (b)	% em Relação à Meta (b/a)
Resultados Primário e Nominal	-	-	-
RESULTADO PRIMARIO (SEM RPPS) - Acima da Linha	12.931.785,00	-35.957.838,86	-278,06
RESULTADO NOMINAL (SEM RPPS) - Abaixo da Linha	2.567.618,00	-49.566.623,18	-1.930,45

RREO-Anexo 14 | Tabela 14.0 - Demonstrativo Simplificado do Relatório Resumido da Execução Orçamentária - Municípios e DF

Restos a Pagar por Poder e Ministério Público	Estágios dos Restos a Pagar			
	Inscrição	Cancelamento Até o Bimestre	Pagamento Até o Bimestre	Saldo a Pagar
Restos a Pagar por Poder e Ministério Público	-	-	-	-
RESTOS A PAGAR PROCESSADOS	8.281.473,02	177,00	3.135.656,36	5.145.639,66
Poder Executivo	8.165.700,55	177,00	3.020.504,61	5.145.018,94
Poder Legislativo	115.772,47	0,00	115.151,75	620,72
Poder Judiciário				
Ministério Público				
Defensoria Pública				
RESTOS A PAGAR NÃO PROCESSADOS	32.032.181,99	393.998,65	24.317.929,73	7.320.253,61
Poder Executivo	31.969.781,04	393.998,65	24.255.066,99	7.319.715,40
Poder Legislativo	62.400,95	0,00	61.862,74	538,21
Poder Judiciário				
Ministério Público				
Defensoria Pública				
TOTAL	40.313.655,01	394.175,65	27.453.586,09	12.465.893,27

RREO-Anexo 14 | Tabela 14.0 - Demonstrativo Simplificado do Relatório Resumido da Execução Orçamentária - Municípios e DF

Despesas com Manutenção e Desenvolvimento do Ensino	Apuração das Despesas com Ensino		
	Valor Apurado Até o Bimestre	Limites Constitucionais Anuais	
		% Mínimo a Aplicar no Exercício	% Aplicado Até o Bimestre
Despesas com Manutenção e Desenvolvimento do Ensino	-	-	-
Mínimo Anual de <18% / 25%> das Receitas de Impostos na Manutenção e Desenvolvimento do Ensino	85.482.514,51	25,00	30,88
Mínimo Anual de 70% do FUNDEB na Remuneração dos Profissionais da Educação Básica	38.030.535,12	70,00	100,00
Percentual de 50% da Complementação da União ao FUNDEB (VAAT) na Educação Infantil			
Mínimo de 15% da Complementação da União ao FUNDEB (VAAT) em Despesas de Capital			

RREO-Anexo 14 | Tabela 14.0 - Demonstrativo Simplificado do Relatório Resumido da Execução Orçamentária - Municípios e DF

Receitas de Operações de Crédito e Despesas de Capital	Apuração das Receitas de Operações de Crédito e Despesas de Capital	
	Valor Apurado no Exercício	Saldo Não Realizado
Receitas de Operações de Crédito e Despesas de Capital	-	-
Receitas de Operações de Crédito		
Despesa de Capital Líquida		

RREO-Anexo 14 | Tabela 14.0 - Demonstrativo Simplificado do Relatório Resumido da Execução Orçamentária - Municípios e DF

Projeção Atuarial dos Regimes de Previdência	Exercício de Apuração			
	Exercício	10º Exercício	20º Exercício	35º Exercício
Projeção Atuarial dos Regimes de Previdência	-	-	-	-
Fundo em Capitalização (Plano Previdenciário)				
Receitas Previdenciárias				
Despesas Previdenciárias				
Resultado Previdenciário	0,00	0,00	0,00	0,00

Fundo em Repartição (Plano Financeiro)				
Receitas Previdenciárias				
Despesas Previdenciárias				
Resultado Previdenciário	0,00	0,00	0,00	0,00

Ribeirão Pires, 29 de Novembro de 2023.

RREO-Anexo 14 | Tabela 14.0 - Demonstrativo Simplificado do Relatório Resumido da Execução Orçamentária - Municípios e DF


Receita da Alienação de Ativos e Aplicação dos Recursos	Apuração da Receita da Alienação de Ativos e Aplicação dos Recursos	
	Valor Apurado no Exercício	Saldo a Realizar
Receita da Alienação de Ativos e Aplicação dos Recursos	-	-
Receitas da Alienação de Ativos		
Aplicação dos Recursos da Alienação de Ativos		

RREO-Anexo 14 | Tabela 14.0 - Demonstrativo Simplificado do Relatório Resumido da Execução Orçamentária - Municípios e DF

Despesas com Ações e Serviços Públicos de Saúde	Apuração das Despesas com Saúde		
	Valor Apurado Até o Bimestre	Limites Constitucionais Anuais	
		% Mínimo a Aplicar no Exercício	% Aplicado Até o Bimestre
Despesas com Ações e Serviços Públicos de Saúde	-	-	-
Despesas com Ações e Serviços Públicos de Saúde Executadas com Recursos de Impostos	89.860.847,93	15,00	33,06

RREO-Anexo 14 | Tabela 14.0 - Demonstrativo Simplificado do Relatório Resumido da Execução Orçamentária - Municípios e DF

Despesas de Caráter Continuoado Derivadas de PPP	Valor Realizado no Período
	Valor Apurado no Exercício Corrente
Despesas de Caráter Continuoado Derivadas de PPP	-

 Sistema de Informações Contábeis e Fiscais do Setor Público Brasileiro TESOURO NACIONAL	Relatório Resumido de Execução Orçamentária
	Prefeitura Municipal de Ribeirão Pires - SP (Poder Executivo)
	Orçamentos Fiscal e da Seguridade Social
	CNPJ: 46522967000134
	Exercício: 2023
Período de referência: 5º bimestre	

Despesas de Caráter Continuoado Derivadas de PPP	Valor Realizado no Período
	Valor Apurado no Exercício Corrente
Total das Despesas Consideradas para o Limite / RCL (%)	

RREO-Anexo 14 | Tabela 14.0 - Demonstrativo Simplificado do Relatório Resumido da Execução Orçamentária - Municípios e DF

Notas Explicativas	Valores
	31/10/2023
Notas Explicativas	-
Notas Explicativas	

Lista de Assinaturas

Assinatura: 1
Digitally signed by MARISA DO AMARAL:15604978825 Date: 2023.11.28 15:55:07 BRT Reason: Perfil: Contador Responsável Location: Instituição: Prefeitura Municipal de Ribeirão Pires - SP
Assinatura: 2
Digitally signed by PATRICIA FERREIRA DE LIMA:19269734889 Date: 2023.11.28 16:15:09 BRT Reason: Perfil: Responsável pelo Controle Interno Location: Instituição: Prefeitura Municipal de Ribeirão Pires - SP
Assinatura: 3
Digitally signed by EDUARDO MONTEIRO PACHECO:26745012863 Date: 2023.11.28 16:21:48 BRT Reason: Perfil: Responsável pela Administração Financeira Location: Instituição: Prefeitura Municipal de Ribeirão Pires - SP
Assinatura: 4
Digitally signed by LUIZ GUSTAVO PINHEIRO VOLPI:10771626851 Date: 2023.11.28 16:25:46 BRT Reason: Perfil: Titular do Poder Executivo Location: Instituição: Prefeitura Municipal de Ribeirão Pires - SP
Assinatura: 5
Assinatura: 6

As assinaturas digitais podem ser verificadas no arquivo PDF.

Demonstrativo das Receitas e Despesas com Manutenção e Desenvolvimento do Ensino - MDE - MUNICÍPIOS

Ribeirão Pires - SP

Relatório Resumido da Execução Orçamentária

Orçamentos Fiscal e da Seguridade Social

Período de Referência: 5º Bimestre/2023

RREO - ANEXO 8 (LDB, art. 72)

R\$ 1,00

RECEITA RESULTANTE DE IMPOSTOS (Arts. 21 2 e 21 2-A da Constituição Federal)					
RECEITA RESULTANTE DE IMPOSTOS		PREVISÃO ATUALIZADA (a)	RECEITAS REALIZADAS Até o Bimestre (b)		
1- RECEITA DE IMPOSTOS		123.341.000,00	110.459.139,06		
1.1- Receita Resultante do Imposto sobre a Propriedade Predial e Territorial Urbana – IPTU		65.100.000,00	59.439.526,21		
1.2- Receita Resultante do Imposto sobre Transmissão Inter Vivos – ITBI		5.400.000,00	3.436.910,37		
1.3- Receita Resultante do Imposto sobre Serviços de Qualquer Natureza – ISS		41.341.000,00	37.846.024,26		
1.4- Receita Resultante do Imposto de Renda Retido na Fonte – IRRF		11.500.000,00	9.736.678,22		
2- RECEITA DE TRANSFERÊNCIAS CONSTITUCIONAIS E LEGAIS		213.362.500,00	166.400.073,03		
2.1- Cota-Parte FPM		85.750.000,00	67.089.797,84		
2.1.1- Parcela referente à CF, art. 159, I, alínea b		79.200.000,00	63.624.092,92		
2.1.2- Parcela referente à CF, art. 159, I, alíneas d e e		6.550.000,00	3.415.704,92		
2.2- Cota-Parte ICMS		100.357.000,00	72.057.064,55		
2.3- Cota-Parte IPI-Exportação		609.000,00	419.935,28		
2.4- Cota-Parte ITR		6.500,00	2.712,91		
2.5- Cota-Parte IPVA		24.800.000,00	25.196.008,66		
2.6- Cota-Parte IOF-Ouro		0,00	0,00		
2.7- Compensações Financeiras Provenientes de Impostos e Transferências Constitucionais		1.860.000,00	1.684.558,79		
3- TOTAL DA RECEITA RESULTANTE DE IMPOSTOS (1 + 2)		336.723.500,00	276.869.212,09		
4- TOTAL DESTINADO AO FUNDEB - 20% DE ((2.1.1) + (2.2) + (2.3) + (2.4) + (2.5))		41.366.500,00	32.427.782,59		
5- VALOR MÍNIMO A SER APLICADO EM MDE ALÉM DO VALOR DESTINADO AO FUNDEB - 5% DE ((2.1.1) + (2.2) + (2.3) + (2.4) + (2.5)) + 25% DE ((1.1) + (1.2) + (1.3) + (1.4) + (2.1.2) + (2.6) + (2.7))		42.814.375,00	36.617.929,40		
FUNDEB					
RECEITAS DO FUNDEB RECEBIDAS NO EXERCÍCIO		PREVISÃO ATUALIZADA (a)	RECEITAS REALIZADAS Até o Bimestre (b)		
6- TOTAL DAS RECEITAS DO FUNDEB RECEBIDAS		56.176.000,00	38.080.535,12		
6.1- FUNDEB - Impostos e Transferências de Impostos		56.176.000,00	38.080.535,12		
6.1.1- Principal		56.176.000,00	37.993.758,77		
6.1.2- Rendimentos de Aplicação Financeira		0,00	36.776,35		
6.1.3- Ressarcimento de recursos do Fundeb		0,00	0,00		
6.2- FUNDEB - Complementação da União - VAAF		0,00	0,00		
6.2.1- Principal		0,00	0,00		
6.2.2- Rendimentos de Aplicação Financeira		0,00	0,00		
6.2.3- Ressarcimento de recursos do Fundeb		0,00	0,00		
6.3- FUNDEB - Complementação da União - VAAT		0,00	0,00		
6.3.1- Principal		0,00	0,00		
6.3.2- Rendimentos de Aplicação Financeira		0,00	0,00		
6.3.3- Ressarcimento de recursos do Fundeb		0,00	0,00		
6.4- FUNDEB - Complementação da União - VAAR		0,00	0,00		
6.4.1- Principal		0,00	0,00		
6.4.2- Rendimento de Aplicação Financeira		0,00	0,00		
6.4.3- Ressarcimento de recursos do Fundeb		0,00	0,00		
7- RESULTADO LÍQUIDO DAS TRANSFERÊNCIAS DO FUNDEB (6.1 – 4)		14.809.500,00	5.565.976,18		
RECURSOS RECEBIDOS EM EXERCÍCIOS ANTERIORES E NÃO UTILIZADOS (SUPERÁVIT)		VALOR			
8- TOTAL DOS RECURSOS DE SUPERÁVIT		0,00			
8.1- Superávit do Exercício Imediatamente Anterior		0,00			
8.2- Superávit Residual de Outros Exercícios		0,00			
9- TOTAL DOS RECURSOS DO FUNDEB DISPONÍVEIS PARA UTILIZAÇÃO (6 + 8)		38.080.535,12			
DESPESAS COM RECURSOS DO FUNDEB (Por Subfunção)	DOTAÇÃO ATUALIZADA (c)	DESPESAS EMPENHADAS Até o Bimestre (d)	DESPESAS LIQUIDADAS Até o Bimestre (e)	DESPESAS PAGAS Até o Bimestre (f)	INSCRITAS EM RESTOS A PAGAR NÃO PROCESSADOS (g)
10- TOTAL DAS DESPESAS COM RECURSOS DO FUNDEB	46.201.000,00	38.030.535,12	38.080.535,12	38.080.535,12	0,00
10.1- PROFISSIONAIS DA EDUCAÇÃO BÁSICA	46.201.000,00	38.030.535,12	38.080.535,12	38.080.535,12	0,00
10.1.1 - Educação Infantil	35.993.000,00	28.545.868,62	28.545.868,62	28.545.868,62	0,00
10.1.2- Ensino Fundamental	10.208.000,00	9.484.666,50	9.484.666,50	9.484.666,50	0,00
10.1.3- Educação de Jovens e Adultos	0,00	0,00	0,00	0,00	0,00
10.1.4- Educação Especial	0,00	0,00	0,00	0,00	0,00
10.1.5- Administração Geral	0,00	0,00	0,00	0,00	0,00
10.2- OUTRAS DESPESAS	0,00	0,00	0,00	0,00	0,00
10.2.1- Educação Infantil	0,00	0,00	0,00	0,00	0,00
10.2.2- Ensino Fundamental	0,00	0,00	0,00	0,00	0,00
10.2.3- Educação de Jovens e Adultos	0,00	0,00	0,00	0,00	0,00
10.2.4- Educação Especial	0,00	0,00	0,00	0,00	0,00
10.2.5- Administração	0,00	0,00	0,00	0,00	0,00
10.2.6- Transporte (Escolar)	0,00	0,00	0,00	0,00	0,00
10.2.7- Outras	0,00	0,00	0,00	0,00	0,00

INDICADORES DO FUNDEB						
DESPESAS CUSTEADAS COM RECEITAS DO FUNDEB RECEBIDAS NO EXERCÍCIO	DESPESAS EMPENHADAS Até o Bimestre(d)	DESPESAS LIQUIDADAS Até o Bimestre(e)	DESPESAS PAGAS Até o Bimestre(f)	INSCRITAS EM RESTOS A PAGAR NÃO PROCESSADOS (g)	INSCRITAS EM RESTOS A PAGAR NÃO PROCESSADOS (SEM DISPONIBILIDADE DE CAIXA) (h)²	
11- TOTAL DAS DESPESAS CUSTEADAS COM RECURSOS DO FUNDEB RECEBIDAS NO EXERCÍCIO	38.030.535,12	38.030.535,12	38.030.535,12	0,00	0,00	
11.1- Total das Despesas custeadas com FUNDEB - Impostos e Transferências de Impostos	38.030.535,12	38.030.535,12	38.030.535,12	0,00	0,00	
11.2- Total das Despesas custeadas com FUNDEB - Complementação da União- VAAF	0,00	0,00	0,00	0,00	0,00	
11.3- Total das Despesas custeadas com FUNDEB - Complementação da União- VAAT	0,00	0,00	0,00	0,00	0,00	
11.4- Total das Despesas custeadas com FUNDEB - Complementação da União- VAAR	0,00	0,00	0,00	0,00	0,00	
12- TOTAL DAS DESPESAS DO FUNDEB COM PROFISSIONAIS DA EDUCAÇÃO BÁSICA	38.030.535,12	38.030.535,12	38.030.535,12	0,00	0,00	
13- TOTAL DAS DESPESAS CUSTEADAS COM FUNDEB - COMPLEMENTAÇÃO DA UNIÃO - VAAT APLICADAS NA EDUCAÇÃO INFANTIL	0,00	0,00	0,00	0,00	0,00	
14- TOTAL DAS DESPESAS CUSTEADAS COM FUNDEB - COMPLEMENTAÇÃO DA UNIÃO - VAAT APLICADAS EM DESPESA DE CAPITAL	0,00	0,00	0,00	0,00	0,00	
INDICADORES - Art. 212-A, inciso XI e § 3º - Constituição Federal¹²		VALOR EXIGIDO (i)	VALOR APLICADO (j)	VALOR CONSIDERADO	% APLICADO (l)	
15- MÍNIMO DE 70% DO FUNDEB NA REMUNERAÇÃO DOS PROFISSIONAIS DA EDUCAÇÃO BÁSICA		26.621.374,58	38.030.535,12	38.030.535,12	100,00	
16 - PERCENTUAL DE 50% DA COMPLEMENTAÇÃO DA UNIÃO AO FUNDEB - VAAT NA EDUCAÇÃO INFANTIL		0,00	0,00	0,00	0,00	
17- MÍNIMO DE 15% DA COMPLEMENTAÇÃO DA UNIÃO AO FUNDEB - VAAT EM DESPESAS DE CAPITAL		0,00	0,00	0,00	0,00	
INDICADOR - Art 25, § 3º - Lei nº 14.113, de 2020 - (Máximo de 10% de Superávit)²		VALOR PERMITIDO (m)	VALOR NÃO APLICADO (n)	VALOR NÃO APLICADO APÓS	% NÃO APLICADO (p)	
18- TOTAL DA RECEITA RECEBIDA E NÃO APLICADA NO EXERCÍCIO		3.803.063,51	0,00	0,00	0,00	
INDICADOR - Art 25, § 3º - Lei nº 14.113, de 2020 - (Aplicação do Superávit de Exercício Anterior)³	VALOR DE SUPERÁVIT PERMITIDO NO EXERCÍCIO ANTERIOR (q)	VALOR NÃO APLICADO NO EXERCÍCIO ANTERIOR (r)	VALOR DE SUPERÁVIT APLICADO ATÉ O PRIMEIRO QUADRIMESTRE (s)	VALOR APLICADO ATÉ O PRIMEIRO QUADRIMESTRE QUE INEGRARÁ O LIMITE CONSTITUCIONAL (t)	VALOR APLICADO APÓS O PRIMEIRO QUADRIMESTRE (u)	VALOR NÃO APLICADO (v)
19- TOTAL DAS DESPESAS CUSTEADAS COM SUPERÁVIT DO FUNDEB	5.081.794,06	0,00	0,00	0,00	0,00	0,00
19.1- Total das Despesas custeadas com FUNDEB - Impostos e Transferências de Impostos	5.081.794,06	0,00	0,00	0,00	0,00	0,00
19.2- Total das Despesas custeadas com FUNDEB - Complementação da União (VAAF + VAAT + VAAR)	0,00	0,00	0,00	0,00	0,00	0,00
DESPESAS COM MANUTENÇÃO E DESENVOLVIMENTO DO ENSINO – MDE - CUSTEADAS COM RECEITA DE IMPOSTOS (EXCETO FUNDEB)						
DESPESAS COM AÇÕES TÍPICAS DE MDE - RECEITAS DE IMPOSTOS - EXCETO FUNDEB (Por Subfunção)	DOTAÇÃO ATUALIZADA (c)	DESPESAS EMPENHADAS Até o Bimestre (d)	DESPESAS LIQUIDADAS Até o Bimestre (e)	DESPESAS PAGAS Até o Bimestre (f)	INSCRITAS EM RESTOS A PAGAR NÃO PROCESSADOS (g)	
CUSTEADAS COM RECEITAS DE IMPOSTOS	64.088.376,19	54.614.249,25	53.054.731,92	51.897.273,85	1.559.517,33	
20.1- Educação Infantil	33.319.795,81	28.413.830,40	27.526.222,09	26.802.237,67	887.608,31	
20.2- Ensino Fundamental	24.622.430,38	21.287.585,06	20.615.676,04	20.256.812,99	671.909,02	
20.3- Educação de Jovens e Adultos	0,00	0,00	0,00	0,00	0,00	
20.4- Educação Especial	0,00	0,00	0,00	0,00	0,00	
20.5- Administração Geral	6.146.150,00	4.912.833,79	4.912.833,79	4.838.223,19	0,00	
20.6- Transporte (Escolar)	0,00	0,00	0,00	0,00	0,00	
20.7- Outras	0,00	0,00	0,00	0,00	0,00	
DESPESAS COM MANUTENÇÃO E DESENVOLVIMENTO DO ENSINO – MDE - CUSTEADAS COM RECEITA DE IMPOSTOS E COM RECURSOS DO FUNDEB						
DESPESAS COM AÇÕES TÍPICAS DE MDE - RECEITAS DE IMPOSTOS E RECURSOS DO FUNDEB (Por Área de Atuação)⁹	DOTAÇÃO ATUALIZADA (c)	DESPESAS EMPENHADAS Até o Bimestre (d)	DESPESAS LIQUIDADAS Até o Bimestre (e)	DESPESAS PAGAS Até o Bimestre (f)	INSCRITAS EM RESTOS A PAGAR NÃO PROCESSADOS (g)	
21 - TOTAL DAS DESPESAS COM AÇÕES TÍPICAS DE MDE CUSTEADAS COM RECEITAS DE IMPOSTOS E FUNDEB	110.289.376,19	92.644.784,37	91.086.267,04	89.927.808,97	1.559.517,33	
21.1- EDUCAÇÃO INFANTIL	69.312.795,81	56.959.699,02	56.072.090,71	55.348.106,29	887.608,31	
21.1.1- Creche	32.205.970,08	27.691.782,27	27.192.430,84	27.105.331,75	499.351,43	
21.1.2- Pré-escola	37.106.825,78	29.267.916,75	28.879.659,87	28.242.774,54	388.256,88	

21.2- ENSINO FUNDAMENTAL		40.976.580,38	35.685.085,35	35.013.176,33	34.579.702,68	67.1909,02
APURAÇÃO DAS DESPESAS PARA FINS DE LIMITE MÍNIMO CONSTITUCIONAL						
					VALOR	
22- TOTAL DAS DESPESAS DE MDE CUSTEADAS COM RECURSOS DE IMPOSTOS = L20(d ou e)					53.064.731,92	
23- TOTAL DAS RECEITAS TRANSFERIDAS AO FUNDEB = (L4)					32.427.782,59	
24- (-) RECEITAS DO FUNDEB NÃO UTILIZADAS NO EXERCÍCIO, EM VALOR SUPERIOR A 10% = L18(q)					0,00	
25- (+) VALOR APLICADO ATÉ O PRIMEIRO QUADRIMESTRE QUE INTEGRARÁ O LIMITE CONSTITUCIONAL = L19.1(x)					0,00	
DE IMPOSTOS ⁴					0,00	
DE IMPOSTOS VINCULADOS AO ENSINO = (L30.1(sf) + L30.2(sf))					0,00	
26- TOTAL DAS DESPESAS PARA FINS DE LIMITE (22 + 23 + 25) - (24 + 26 + 27)					65.482.514,51	
APURAÇÃO DO LIMITE MÍNIMO CONSTITUCIONAL ^{2 a 3}				VALOR EXIGIDO (x)	VALOR APLICADO (w)	% APLICADO (y)
29- APLICAÇÃO EM MDE SOBRE A RECEITA DE IMPOSTOS				69.214.808,02	85.482.514,51	30,88
RESTOS A PAGAR INSCRITOS EM EXERCÍCIOS ANTERIORES DE DESPESAS CONSIDERADAS PARA CUMPRIMENTO DO LIMITE		SAL DO INICIAL (z)	RP LIQUIDADOS (aa)	RP PAGOS (ab)	RP CANCELADOS (ac)	SAL DO FINAL (ad)
30- RESTOS A PAGAR DE DESPESAS COM MDE		1.984.535,83	0,00	2.189.269,82	0,00	-204.733,99
30.1- Executadas com Recursos de Impostos e Transferências de Impostos		1.984.535,83	0,00	2.189.269,82	0,00	-204.733,99
30.2- Executadas com Recursos do FUNDEB - Impostos		0,00	0,00	0,00	0,00	0,00
30.3- Executadas com Recursos do FUNDEB - Complementação da União (VAAT + VAAF + VAAR)		0,00	0,00	0,00	0,00	0,00
OUTRAS INFORMAÇÕES PARA CONTROLE						
RECEITAS ADICIONAIS PARA FINANCIAMENTO DO ENSINO					PREVISÃO ATUALIZADA (a)	RECEITAS REALIZADAS Até o Bimestre (b)
31- TOTAL DAS RECEITAS ADICIONAIS PARA FINANCIAMENTO DO ENSINO					8.218.000,00	7.490.017,15
31.1- RECEITA DE TRANSFERÊNCIAS DO FNDE (INCLUINDO RENDIMENTOS DE APLICAÇÃO FINANCEIRA)					8.218.000,00	7.490.017,15
31.1.1- Salário-Educação					6.900.000,00	6.208.669,01
31.1.2- PDDE					0,00	0,00
31.1.3- PNAE					1.318.000,00	1.062.699,60
31.1.4- PNATE					0,00	4.706,37
31.1.5- Outras Transferências do FNDE					0,00	223.943,17
31.2- RECEITA DE TRANSFERÊNCIAS DE CONVENÍOS					0,00	0,00
31.3- RECEITA DE ROYALTIES DESTINADOS À EDUCAÇÃO					0,00	0,00
31.4- RECEITA DE OPERAÇÕES DE CRÉDITO VINCULADAS À EDUCAÇÃO					0,00	0,00
31.5- OUTRAS RECEITAS PARA FINANCIAMENTO DO ENSINO					0,00	0,00
OUTRAS DESPESAS COM EDUCAÇÃO (Por Subfunção) ⁶		DOTAÇÃO ATUALIZADA (c)	DESPESAS EMPENHADAS Até o Bimestre (d)	DESPESAS LIQUIDADAS Até o Bimestre (e)	DESPESAS PAGAS Até o Bimestre (f)	INSCRITAS EM RESTOS A PAGAR NÃO PROCESSADOS (g)
32- TOTAL DAS OUTRAS DESPESAS COM EDUCAÇÃO		16.272.673,81	15.685.929,79	15.363.619,63	15.165.906,05	322.310,16
32.1 EDUCAÇÃO INFANTIL		9.198.378,47	9.088.434,09	8.992.466,30	8.852.056,52	95.967,79
32.2- ENSINO FUNDAMENTAL		5.897.492,50	5.872.798,47	5.760.150,82	5.760.150,82	112.647,66
32.3- ENSINO MÉDIO		0,00	0,00	0,00	0,00	0,00
32.4- ENSINO SUPERIOR		0,00	0,00	0,00	0,00	0,00
32.5- ENSINO PROFISSIONAL		0,00	0,00	0,00	0,00	0,00
32.6- EDUCAÇÃO DE JOVENS E ADULTOS		0,00	0,00	0,00	0,00	0,00
32.7- EDUCAÇÃO ESPECIAL		0,00	0,00	0,00	0,00	0,00
32.8- OUTRAS		1.181.802,84	724.697,23	611.002,51	553.698,71	113.694,72
TOTAL GERAL DAS DESPESAS COM EDUCAÇÃO		DOTAÇÃO ATUALIZADA Até o Bimestre (c)	DESPESAS EMPENHADAS Até o Bimestre (d)	DESPESAS LIQUIDADAS Até o Bimestre (e)	DESPESAS PAGAS Até o Bimestre (f)	INSCRITAS EM RESTOS A PAGAR NÃO PROCESSADOS (g)
33- TOTAL GERAL DAS DESPESAS COM EDUCAÇÃO (10 + 20 + 32)		126.562.060,00	108.330.714,16	106.448.886,67	106.093.715,02	1.881.827,49
33.1- Despesas Correntes		123.217.464,50	106.123.506,11	108.662.527,84	102.297.356,19	1.470.978,27
33.1.1- Pessoal Ativo		81.957.100,00	66.674.421,65	66.674.421,65	66.750.357,20	0,00
33.1.2- Pessoal Inativo		0,00	0,00	0,00	0,00	0,00
33.1.3- Transferências às instituições comunitárias, confessionais ou filantrópicas sem fins lucrativos		2.829.000,00	2.823.145,49	2.822.450,38	2.771.139,08	696,11
33.1.4- Outras Despesas Correntes		38.431.364,50	35.625.968,97	34.155.655,81	33.775.859,91	1.470.283,16
33.2- Despesas de Capital		3.344.585,50	3.207.208,05	2.796.358,83	2.796.358,83	410.849,22
33.2.1- Transferências às instituições comunitárias, confessionais ou filantrópicas sem fins lucrativos		0,00	0,00	0,00	0,00	0,00
33.2.2- Outras Despesas Capital		3.344.585,50	3.207.208,05	2.796.358,83	2.796.358,83	410.849,22
CONTROLE DA DISPONIBILIDADE FINANCEIRA E CONCILIAÇÃO BANCÁRIA			FUNDEB (ah)		SALÁRIO EDUCAÇÃO (ai)	
34- DISPONIBILIDADE FINANCEIRA EM 31 DE DEZEMBRO DE			0,00		4.375.572,54	
35- (+) INGRESSO DE RECURSOS ATÉ O BIMESTRE (orçamentário)			38.080.535,12		6.208.669,01	
36- (-) PAGAMENTOS EFETUADOS ATÉ O BIMESTRE (orçamentário e restos a pagar)			38.080.535,12		10.195.927,50	
37- (-) DISPONIBILIDADE FINANCEIRA ATÉ O BIMESTRE			0,00		388.314,06	
EXTRAORÇAMENTÁRIOS)			0,00		0,00	
39- (-) AJUSTES NEGATIVOS (OUTROS VALORES EXTRAORÇAMENTÁRIOS)			0,00		0,00	
40- (=) SALDO FINANCEIRO CONCILIADO (Saldo Bancário)			0,00		388.314,06	
EMENDA CONSTITUCIONAL 119/2022 (EXCLUSIVO DO SIOPE)				VALOR EXIGIDO (aj)	VALOR APLICADO (ak)	DIFERENÇA/COMPENSAÇÃO (al)
41- DIFERENÇA ENTRE O VALOR EXIGIDO E O APLICADO EM 2020				53.513.335,24	53.594.600,63	0,00
42- DIFERENÇA ENTRE O VALOR EXIGIDO E O APLICADO EM 2021				65.645.347,50	67.480.046,70	-1.834.699,20

43 - DIFERENÇA A MENOR ENTRE O VALOR APLICADO E O EXIGIDO EM 2020 E 2021	0,00	0,00	0,00
44 - VALOR COMPLEMENTADO NA APLICAÇÃO EM MDE EM 2022	77.913.319,47	92.582.119,88	14.668.800,41
45 - VALOR NÃO COMPLEMENTADO DO TOTAL NÃO APLICADO EM MDE EM 2020 E 2021	0,00	0,00	0,00

RELATÓRIO RESUMIDO DA EXECUÇÃO ORÇAMENTÁRIA

Município: Ribeirão Pires - SP - 354330

RECEITAS RESULTANTES DE IMPOSTOS E TRANSFERÊNCIAS CONSTITUCIONAIS E LEGAIS					PREVISÃO INICIAL	PREVISÃO ATUALIZADA (a)	Receitas Realizadas		
							Até o bimestre (b)	% (b/a) x 100	
RECEITA DE IMPOSTOS (I)					123.341.000,00	123.341.000,00	110.459.139,06	89,56	
Receita Resultante do Imposto Predial e Territorial Urbano - IPTU					65.100.000,00	65.100.000,00	59.439.526,21	91,30	
IPTU					50.500.000,00	50.500.000,00	44.316.315,13	87,76	
Multas, Juros de Mora, Dívida Ativa e Outros Encargos do IPTU					14.600.000,00	14.600.000,00	15.123.211,08	103,58	
Receita Resultante do Imposto sobre Serviços de Qualquer Natureza - ITBI					5.400.000,00	5.400.000,00	3.436.910,37	63,65	
ITBI					5.400.000,00	5.400.000,00	3.436.910,37	63,65	
Multas, Juros de Mora, Dívida Ativa e Outros Encargos do ITBI					0,00	0,00	0,00	0,00	
Receita Resultante do Imposto sobre Serviços de Qualquer Natureza - ISS					41.341.000,00	41.341.000,00	37.846.024,26	91,55	
ISS					37.700.000,00	37.700.000,00	34.875.613,12	92,51	
Multas, Juros de Mora, Dívida Ativa e Outros Encargos do ISS					3.641.000,00	3.641.000,00	2.970.411,14	81,58	
Receita Resultante do Imposto sobre a Renda e Proventos de Qualquer Natureza Retido na Fonte - IRRF					11.500.000,00	11.500.000,00	9.736.678,22	84,67	
RECEITA DE TRANSFERÊNCIAS CONSTITUCIONAIS E LEGAIS (II)					206.832.500,00	204.972.500,00	161.299.809,32	78,69	
Cota-Parte FPM					79.200.000,00	79.200.000,00	63.624.092,92	80,33	
Cota-Parte ITR					6.500,00	6.500,00	2.712,91	41,74	
Cota-Parte do IPVA					24.800.000,00	24.800.000,00	25.196.003,66	101,60	
Cota-Parte do ICMS					102.217.000,00	100.357.000,00	72.057.064,55	71,80	
Cota-Parte do IPI - Exportação					609.000,00	609.000,00	419.935,28	68,95	
Compensações Financeiras Provenientes de Impostos e Transferências Constitucionais					0,00	0,00	0,00	0,00	
Desoneração ICMS (LC 87/96)					0,00	0,00	0,00	0,00	
Outras					0,00	0,00	0,00	0,00	
TOTAL DAS RECEITAS RESULTANTES DE IMPOSTOS E TRANSFERÊNCIAS CONSTITUCIONAIS E LEGAIS - (III) = (I) + (II)					330.173.500,00	328.313.500,00	271.758.948,38	82,77	
DESPESAS COM AÇÕES E SERVIÇOS PÚBLICOS DE SAÚDE (ASPS) – POR SUBFUNÇÃO E CATEGORIA ECONÔMICA	DOTAÇÃO INICIAL	DOTAÇÃO ATUALIZADA (c)	DESPESAS EMPENHADAS		DESPESAS LIQUIDADAS		DESPESAS PAGAS		Inscritas em Restos a Pagar não Processados (g)
			Até o bimestre (d)	% (d/c) x 100	Até o bimestre (e)	% (e/c) x 100	Até o bimestre (f)	% (f/c) x 100	
ATENÇÃO BÁSICA (IV)	32.301.900,00	30.049.900,00	27.031.901,43	89,96	26.898.242,11	89,51	26.451.949,87	88,03	133.659,32
Despesas Correntes	32.189.900,00	30.049.900,00	27.031.901,43	89,96	26.898.242,11	89,51	26.451.949,87	88,03	133.659,32
Despesas de Capital	112.000,00	0,00	0,00	0,00	0,00	0,00	0,00	0,00	0,00
ASSISTÊNCIA HOSPITALAR E AMBULATORIAL (V)	57.640.300,00	61.807.967,22	57.583.608,99	93,17	57.554.158,37	93,12	57.315.256,72	92,73	29.450,62
Despesas Correntes	56.140.300,00	60.917.967,22	56.826.450,87	93,28	56.798.280,56	93,24	56.563.721,77	92,85	28.170,31
Despesas de Capital	1.500.000,00	890.000,00	757.158,12	85,07	755.877,81	84,93	751.534,95	84,44	1.280,31
SUORTE PROFILÁTICO E TERAPÊUTICO (VI)	0,00	0,00	0,00	0,00	0,00	0,00	0,00	0,00	0,00
Despesas Correntes	0,00	0,00	0,00	0,00	0,00	0,00	0,00	0,00	0,00
Despesas de Capital	0,00	0,00	0,00	0,00	0,00	0,00	0,00	0,00	0,00
VIGILÂNCIA SANITÁRIA (VII)	600.000,00	47.520,00	47.520,00	100,00	47.520,00	100,00	47.520,00	100,00	0,00
Despesas Correntes	600.000,00	47.520,00	47.520,00	100,00	47.520,00	100,00	47.520,00	100,00	0,00

Ribeirão Pires, 29 de Novembro de 2023.

Despesas de Capital	0,00	0,00	0,00	0,00	0,00	0,00	0,00	0,00	0,00
VIGILANCIA EPIDEMIOLOGICA (VIII)	1.130.100,00	1.130.100,00	773.421,16	68,44	773.421,16	68,44	771.400,85	68,26	0,00
Despesas Correntes	1.130.100,00	1.130.100,00	773.421,16	68,44	773.421,16	68,44	771.400,85	68,26	0,00
Despesas de Capital	0,00	0,00	0,00	0,00	0,00	0,00	0,00	0,00	0,00
ALIMENTAÇÃO E NUTRIÇÃO (IX)	0,00	0,00	0,00	0,00	0,00	0,00	0,00	0,00	0,00
Despesas Correntes	0,00	0,00	0,00	0,00	0,00	0,00	0,00	0,00	0,00
Despesas de Capital	0,00	0,00	0,00	0,00	0,00	0,00	0,00	0,00	0,00
OUTRAS SUBFUNÇÕES (X)	5.962.200,00	5.547.200,00	4.587.506,29	82,70	4.587.506,29	82,70	4.505.358,54	81,22	0,00
Despesas Correntes	5.962.200,00	5.547.200,00	4.587.506,29	82,70	4.587.506,29	82,70	4.505.358,54	81,22	0,00
Despesas de Capital	0,00	0,00	0,00	0,00	0,00	0,00	0,00	0,00	0,00
TOTAL (XI) = (IV + V + VI + VII + VIII + IX + X)	97.634.500,00	98.582.687,22	90.023.957,87	91,32	89.860.847,93	91,15	89.091.485,98	90,37	163.109,94

APURAÇÃO DO CUMPRIMENTO DO LIMITE MÍNIMO PARA APLICAÇÃO EM ASPS	DESPESAS EMPENHADAS (d)	DESPESAS LIQUIDADAS (e)	DESPESAS PAGAS (f)
Total das Despesas com ASPS (XII) = (XI)	90.023.957,87	89.860.847,93	89.091.485,98
(-) Restos a Pagar Inscritos Indevidamente no Exercício sem Disponibilidade Financeira (XIII)	N/A	N/A	N/A
(-) Despesas Custeadas com Recursos Vinculados à Parcela do Percentual Mínimo que não foi Aplicada em ASPS em Exercícios Anteriores (XIV)	0,00	0,00	0,00
(-) Despesas Custeadas com Disponibilidade de Caixa Vinculada aos Restos a Pagar Cancelados (XV)	0,00	0,00	0,00
(=) VALOR APLICADO EM ASPS (XVI) = (XII - XIII - XIV - XV)	90.023.957,87	89.860.847,93	89.091.485,98
Despesa Mínima a ser Aplicada em ASPS (XVII) = (III) x 15% (LC 141/2012)			40.763.842,25
Despesa Mínima a ser Aplicada em ASPS (XVII) = (III) x % (Lei Orgânica Municipal)			N/A
Diferença entre o Valor Aplicado e a Despesa Mínima a ser Aplicada (XVIII) = (XVI (d ou e) - XVII)*	49.260.115,62	49.097.005,68	48.327.643,73
Limite não Cumprido (XIX) = (XVIII) (Quando valor for inferior a zero)	0,00	0,00	0,00
PERCENTUAL DA RECEITA DE IMPOSTOS E TRANSFERÊNCIAS CONSTITUCIONAIS E LEGAIS APLICADO EM ASPS (XVI / III) *100 (mínimo de 15% conforme LC nº 141/2012 ou % da Lei Orgânica Municipal)	33,12	33,06	32,78

CONTROLE DO VALOR REFERENTE AO PERCENTUAL MÍNIMO NÃO CUMPRIDO EM EXERCÍCIOS ANTERIORES PARA FINS DE APLICAÇÃO DOS RECURSOS VINCULADOS CONFORME ARTIGOS 25 E 26 DA LC 141/2012	LIMITE NÃO CUMPRIDO				
	Saldo Inicial (no exercício atual) (h)	Despesas Custeadas no Exercício de Referência			Saldo Final (não aplicado) (l) = (h - (i ou j))
		Empenhadas (i)	Liquidadas (j)	Pagas (k)	
Diferença de limite não cumprido em 2022	0,00	0,00	0,00	0,00	0,00
Diferença de limite não cumprido em 2021	0,00	0,00	0,00	0,00	0,00
Diferença de limite não cumprido em 2020	0,00	0,00	0,00	0,00	0,00
Diferença de limite não cumprido em exercícios anteriores	0,00	0,00	0,00	0,00	0,00
TOTAL DA DIFERENÇA DE LIMITE NÃO CUMPRIDO EM EXERCÍCIOS ANTERIORES (XX)	0,00	0,00	0,00	0,00	0,00

EXECUÇÃO DE RESTOS A PAGAR										
EXERCÍCIO DO EMPENHO ²	Valor Mínimo para aplicação em ASPS (m)	Valor aplicado em ASPS no exercício (n)	Valor aplicado além do limite mínimo (o) = (n - m), se < 0, então (o) = 0	Total inscrito em RP no exercício (p)	RPNP Inscritos Indevidamente no Exercício s/ disponibilidade financeira q = (XIIIId)	Valor inscrito em RP considerado no Limite (r) = (p - (o + q)) se < 0, então (r) = (0)	Total de RP pagos (s)	Total de RP a pagar (t)	Total de RP cancelados ou prescritos (u)	Diferença entre valor aplicado além do limite e total RP cancelados (v) = ((o + q) - u))
Empenhos de 2023	40.763.842,25	89.860.847,93	49.097.005,68	N/A	N/A	N/A	N/A	N/A	N/A	N/A
Empenhos de 2022	45.705.851,98	92.290.705,48	46.584.853,50	2.015.958,39	1.531.356,67	0,00	1.755.461,15	252.232,98	8.264,26	48.107.945,91
Empenhos de 2021	38.638.297,97	53.609.130,49	14.970.832,52	0,00	399.186,47	0,00	0,00	0,00	0,00	15.370.018,99
Empenhos de 2020	31.500.120,37	60.906.737,58	29.406.617,21	8.753,52	4.253.242,48	0,00	0,00	8.753,52	0,00	33.659.859,69
Empenhos de 2019	32.097.893,55	62.464.026,78	30.366.133,23	104.823,11	1.549.962,62	0,00	0,00	104.823,11	0,00	31.916.095,85
Empenhos de 2018	29.991.138,84	56.469.562,60	26.478.423,76	0,00	1.622.106,54	0,00	0,00	0,00	0,00	28.100.530,30
Empenhos de 2017	26.917.523,82	46.579.768,93	19.662.245,11	0,00	344.100,32	0,00	0,00	0,00	0,00	20.006.345,43
Empenhos de 2016	26.134.055,01	48.669.400,47	22.535.345,46	0,00	6.562.561,43	0,00	0,00	0,00	0,00	29.097.906,89
Empenhos de 2015	24.752.313,47	42.555.345,46	17.803.031,99	0,00	5.796.584,29	0,00	0,00	0,00	0,00	23.599.616,28
Empenhos de 2014	24.452.241,74	53.407.595,12	28.955.353,38	0,00	518.341,41	0,00	0,00	0,00	0,00	29.473.694,79
Empenhos de 2013	22.854.598,60	53.017.534,29	30.162.935,69	0,00	1.287.727,63	0,00	0,00	0,00	0,00	31.450.663,32

TOTAL DOS RESTOS A PAGAR CANCELADOS OU PRESCRITOS ATÉ O FINAL DO EXERCÍCIO ATUAL QUE AFETARAM O CUMPRIMENTO DO LIMITE (XXI) (soma dos saldos negativos da coluna 'r')

0
0
0

TOTAL DOS RESTOS A PAGAR CANCELADOS OU PRESCRITOS ATÉ O FINAL DO EXERCÍCIO ANTERIOR QUE AFETARAM O CUMPRIMENTO DO LIMITE (XXII) (valor informado no demonstrativo do exercício anterior)

0
0
0

TOTAL DOS RESTOS A PAGAR CANCELADOS OU PRESCRITOS NO EXERCÍCIO ATUAL QUE AFETARAM O CUMPRIMENTO DO LIMITE (XXIII) = (XXI - XXII) (Artigo 24 § 1º e 2º da LC 141/2012)

0
0
0

CONTROLE DE RESTOS A PAGAR CANCELADOS OU PRESCRITOS CONSIDERADOS PARA FINS DE APLICAÇÃO DA DISPONIBILIDADE DE CAIXA CONFORME ARTIGO 24§ 1º e 2º DA LC 141/2012	RESTOS A PAGAR CANCELADOS OU PRESCRITOS				
	Saldo Inicial (w)	Despesas Custeadas no Exercício de Referência			Saldo Final (não aplicado) ¹ (aa) = (w - (x ou y))
		Empenhadas (x)	Liquidadas (y)	Pagas (z)	
Restos a pagar cancelados ou prescritos em 2023 a ser compensados (XXIV)	0,00	0,00	0,00	0,00	0,00
Restos a pagar cancelados ou prescritos em 2022 a ser compensados (XXV)	0,00	0,00	0,00	0,00	0,00
Restos a pagar cancelados ou prescritos em 2021 a ser compensados (XXVI)	0,00	0,00	0,00	0,00	0,00
Restos a pagar cancelados ou prescritos em exercícios anteriores a serem compensados (XXVII)	0,00	0,00	0,00	0,00	0,00
TOTAL DE RESTOS A PAGAR CANCELADOS OU PRESCRITOS A COMPENSAR (XXVIII)	0,00	0,00	0,00	0,00	0,00

RECEITAS ADICIONAIS PARA O FINANCIAMENTO DA SAÚDE NÃO COMPUTADAS NO CÁLCULO DO MÍNIMO	PREVISÃO INICIAL	PREVISÃO ATUALIZADA (a)	Receitas Realizadas	
			Até o bimestre (b)	% (b/a) x 100
RECEITAS DE TRANSFERÊNCIAS PARA A SAÚDE (XXIX)	39.140.500,00	53.643.109,00	32.339.594,25	60,29
Provenientes da União	37.860.500,00	41.063.109,00	28.697.153,91	69,89
Provenientes dos Estados	1.280.000,00	12.580.000,00	3.642.440,34	28,95
Provenientes de Outros Municípios	0,00	0,00	0,00	0,00
RECEITA DE OPERAÇÕES DE CRÉDITO INTERNAS E EXTERNAS VINCULADAS A SAÚDE (XXX)	0,00	274.443,68	274.443,68	100,00
OUTRAS RECEITAS (XXXI)	0,00	0,00	0,00	0,00
TOTAL RECEITAS ADICIONAIS PARA FINANCIAMENTO DA SAÚDE (XXXII) = (XXIX + XXX + XXXI)	39.140.500,00	53.917.552,68	32.614.037,93	60,49

DESPESAS TOTAIS COM SAÚDE EXECUTADAS COM COM RECURSOS PRÓPRIOS E COM RECURSOS TRANSFERIDOS DE OUTROS ENTES	DOTAÇÃO INICIAL	DOTAÇÃO ATUALIZADA (c)	DESPESAS EMPENHADAS		DESPESAS LIQUIDADAS		DESPESAS PAGAS		Inscritas em Restos a Pagar não Processados
			Até o bimestre (d)	% (d/c) x 100	Até o bimestre (e)	% (e/c) x 100	Até o bimestre (f)	% (f/c) x 100	
ATENÇÃO BÁSICA (XLI) = (IV + XXXIII)	36.939.200,00	37.591.700,00	34.491.084,20	91,75	33.401.731,11	88,85	30.960.994,87	82,36	1.089.353,09
ASSISTÊNCIA HOSPITALAR E AMBULATORIAL (XLII) = (V + XXXIV)	92.242.100,00	102.690.441,58	97.795.748,63	95,23	89.325.403,52	86,99	83.919.847,12	81,72	8.470.345,11
SUPOORTE PROFILÁTICO E TERAPÊUTICO (XLIII) = (VI + XXXV)	0,00	0,00	0,00	0,00	0,00	0,00	0,00	0,00	0,00
VIGILÂNCIA SANITÁRIA (XLIV) = (VII + XXXVI)	857.800,00	857.800,00	812.244,39	94,69	791.934,39	92,32	642.737,39	74,93	20.310,00
VIGILÂNCIA EPIDEMIOLÓGICA (XLV) = (VIII + XXXVII)	1.173.700,00	1.173.700,00	817.021,16	69,61	817.021,16	69,61	812.900,85	69,26	0,00
ALIMENTAÇÃO E NUTRIÇÃO (XLVI) = (IX + XXXVIII)	0,00	0,00	0,00	0,00	0,00	0,00	0,00	0,00	0,00
OUTRAS SUBFUNÇÕES (XLVII) = (X + XXXIX)	5.962.200,00	5.547.200,00	4.587.506,29	82,70	4.587.506,29	82,70	4.505.358,54	81,22	0,00
TOTAL DAS DESPESAS COM SAÚDE (XLVIII) = (XI + XL)	137.175.000,00	147.860.841,58	138.503.604,67	93,67	128.923.596,47	87,19	120.841.838,77	81,73	9.580.008,20
(-) Despesas executadas com recursos provenientes das transferências de recursos de outros entes ³	39.540.500,00	49.173.654,36	48.375.146,80	98,38	38.958.248,54	79,23	31.645.852,79	64,36	9.416.898,26
TOTAL DAS DESPESAS EXECUTADAS COM RECURSOS PRÓPRIOS (XLIX)	97.634.500,00	98.687.187,22	90.128.457,87	91,33	89.965.347,93	91,16	89.195.985,98	90,38	163.109,94

Notas

1 Nos cinco primeiros bimestres do exercício, o acompanhamento será feito com base na despesa liquidada. No último bimestre do exercício, o valor deverá corresponder ao total da despesa empenhada.

2 Até o exercício de 2018, o controle da execução dos restos a pagar considerava apenas os valores dos restos a pagar não processados (regra antiga). A partir do exercício de 2019, o controle da execução dos restos a pagar considera os restos a pagar processados e não processados (regra nova).

3 Essas despesas são consideradas executadas pelo ente transferidor.

Relatório para simples conferência; o relatório oficial estará disponível em <https://www.saude.gov.br/repasses-financeiros/siops> após a transmissão e homologação dos dados.

