

	Relatório Resumido de Execução Orçamentária
	Prefeitura Municipal de Ribeirão Pires - SP (Poder Executivo)
	Orçamentos Fiscal e da Seguridade Social
	CNPJ: 46522967000134
	Exercício: 2023
	Período de referência: 4º bimestre

RREO-Anexo 01 | Tabela 1.0 - Balanço Orçamentário

Receitas Orçamentárias	Estágios da Receita Orçamentária						
	PREVISÃO INICIAL	PREVISÃO ATUALIZADA (a)	RECEITAS REALIZADAS				SALDO (a-c)
			No Bimestre (b)	% (b/a)	Até o Bimestre (c)	% (c/a)	
Receitas Orçamentárias	-	-	-	-	-	-	-
RECEITAS (EXCETO INTRA-ORÇAMENTÁRIAS) (I)	472.513.400,00	541.952.279,76	75.998.088,03	14,02	322.542.338,27	59,51	219.409.941,49
RECEITAS CORRENTES	451.513.400,00	453.039.727,78	69.265.005,79	15,29	296.628.592,89	65,48	156.411.134,89
IMPOSTOS, TAXAS E CONTRIBUIÇÕES DE MELHORIA	137.609.500,00	137.609.500,00	23.833.374,04	17,32	94.442.520,99	68,63	43.166.979,01
Impostos	123.341.000,00	123.341.000,00	21.961.281,07	17,81	87.621.449,86	71,04	35.719.550,14
Taxas	14.268.500,00	14.268.500,00	1.872.092,97	13,12	6.821.071,13	47,81	7.447.428,87
Contribuição de Melhoria							
CONTRIBUIÇÕES	20.533.400,00	20.533.400,00	3.521.470,34	17,15	14.468.765,62	70,46	6.064.634,38
Contribuições Sociais	12.423.400,00	12.423.400,00	2.010.411,88	16,18	8.877.538,65	71,46	3.545.861,35
Contribuições Econômicas							
Contribuições para Entidades Privadas de Serviço Social e de Formação Profissional							
Contribuição para o Custeio do Serviço de Iluminação Pública	8.110.000,00	8.110.000,00	1.511.058,46	18,63	5.591.226,97	68,94	2.518.773,03
RECEITA PATRIMONIAL	4.924.000,00	4.924.000,00	985.148,36	20,01	9.968.117,49	202,44	-5.044.117,49
Exploração do Patrimônio Imobiliário do Estado	0,00						
Valores Mobiliários	4.109.000,00	4.109.000,00	850.475,50	20,70	9.427.155,20	229,43	-5.318.155,20
Delegação de Serviços Públicos Mediante Concessão, Permissão, Autorização ou Licença	815.000,00	815.000,00	134.672,86	16,52	540.962,29	66,38	274.037,71
Exploração de Recursos Naturais							
Exploração do Patrimônio Intangível							
Cessão de Direitos							
Demais Receitas Patrimoniais							
RECEITA AGROPECUÁRIA							
RECEITA INDUSTRIAL							
RECEITA DE SERVIÇOS	100.000,00	100.000,00	18.317,61	18,32	59.549,35	59,55	40.450,65
Serviços Administrativos e Comerciais Gerais							
Serviços e Atividades Referentes à Navegação e ao Transporte							
Serviços e Atividades Referentes à Saúde							
Serviços e Atividades Financeiras							
Outros Serviços	100.000,00	100.000,00	18.317,61	18,32	59.549,35	59,55	40.450,65
TRANSFERÊNCIAS CORRENTES	283.318.500,00	284.844.827,78	39.949.592,27	14,03	173.684.603,01	60,98	111.160.224,77
Transferências da União e de suas Entidades	122.370.700,00	122.638.700,00	19.255.043,81	15,70	74.615.275,66	60,84	48.023.424,34
Transferências dos Estados e do Distrito Federal e de suas Entidades	104.771.800,00	106.030.127,78	13.792.771,70	13,01	68.480.617,80	64,59	37.549.509,98
Transferências dos Municípios e de suas Entidades							
Transferências de Instituições Privadas							
Transferências de Outras Instituições Públicas	56.176.000,00	56.176.000,00	6.901.776,76	12,29	30.588.709,55	54,45	25.587.290,45
Transferências do Exterior							
Outras Transferências							
OUTRAS RECEITAS CORRENTES	5.028.000,00	5.028.000,00	957.103,17	19,04	4.005.036,43	79,65	1.022.963,57
Multas Administrativas, Contratuais e Judiciais	2.000.000,00	2.000.000,00	502.266,29	25,11	1.613.580,99	80,68	386.419,01
Indenizações, Restituições e Ressarcimentos	0,00	790.416,00	0,00	0,00	790.416,00	100,00	0,00

Bens, Direitos e Valores Incorporados ao Patrimônio Público							
Multas e Juros de Mora das Receitas de Capital							
Demais Receitas Correntes	3.028.000,00	2.237.584,00	454.836,88	20,33	1.601.039,44	71,55	636.544,56

	Relatório Resumido de Execução Orçamentária
	Prefeitura Municipal de Ribeirão Pires - SP (Poder Executivo)
	Orçamentos Fiscal e da Seguridade Social
	CNPJ: 46522967000134
	Exercício: 2023
	Período de referência: 4º bimestre

Receitas Orçamentárias	Estágios da Receita Orçamentária						
	PREVISÃO INICIAL	PREVISÃO ATUALIZADA (a)	RECEITAS REALIZADAS				SALDO (a-c)
			No Bimestre (b)	% (b/a)	Até o Bimestre (c)	% (c/a)	
RECEITAS DE CAPITAL	21.000.000,00	88.912.551,98	6.733.082,24	7,57	25.913.745,38	29,15	62.998.806,60
OPERAÇÕES DE CRÉDITO	15.000.000,00	18.244.972,70	0,00	0,00	9.781.860,71	53,61	8.463.111,99
Operações de Crédito - Mercado Interno	15.000.000,00	18.244.972,70	0,00	0,00	9.781.860,71	53,61	8.463.111,99
Operações de Crédito - Mercado Externo							
ALIENAÇÃO DE BENS	0,00	0,00	0,00		0,00		0,00
Alienação de Bens Móveis							
Alienação de Bens Imóveis							
Alienação de Bens Intangíveis							
AMORTIZAÇÕES DE EMPRÉSTIMOS							
TRANSFERÊNCIAS DE CAPITAL	6.000.000,00	70.667.579,28	6.733.082,24	9,53	16.131.884,67	22,83	54.535.694,61
Transferências da União e de suas Entidades	0,00	21.512.319,78	2.183.082,24	10,15	4.299.892,12	19,99	17.212.427,66
Transferências dos Estados e do Distrito Federal e de suas Entidades	6.000.000,00	49.155.259,50	4.550.000,00	9,26	11.831.992,55	24,07	37.323.266,95
Transferências dos Municípios e de suas Entidades							
Transferências de Instituições Privadas							
Transferências de Outras Instituições Públicas							
Transferências do Exterior							
Demais Transferências de Capital							
OUTRAS RECEITAS DE CAPITAL	0,00	0,00	0,00		0,00		0,00
Integralização do Capital Social							
Remuneração das Disponibilidades do Tesouro							
Resgate de Títulos do Tesouro							
Demais Receitas de Capital							
RECEITAS (INTRA-ORÇAMENTÁRIAS) (II)	19.927.480,00	19.927.480,00	2.909.800,17	14,60	14.426.971,66	72,40	5.500.508,34
SUBTOTAL DAS RECEITAS (III) = (I + II)	492.440.880,00	561.879.759,76	78.907.888,20	14,04	336.969.309,93	59,97	224.910.449,83
OPERAÇÕES DE CRÉDITO/REFINANCIAMENTO (IV)	0,00	0,00	0,00		0,00		0,00
Operações de Crédito - Mercado Interno	0,00	0,00	0,00		0,00		0,00
Mobiliária							
Contratual							
Operações de Crédito - Mercado Externo	0,00	0,00	0,00		0,00		0,00
Mobiliária							
Contratual							
TOTAL DAS RECEITAS (V) = (III + IV)	492.440.880,00	561.879.759,76	78.907.888,20	14,04	336.969.309,93	59,97	224.910.449,83
DÉFICIT (VI)					10.374.491,83		
TOTAL COM DÉFICIT (VII) = (V + VI)	492.440.880,00	561.879.759,76	78.907.888,20	14,04	347.343.801,76	61,82	
SALDOS DE EXERCÍCIOS ANTERIORES		9.556.981,70			9.556.981,70		
Recursos Arrecadados em Exercícios Anteriores - RPPS							
Superávit Financeiro Utilizado para Créditos Adicionais		9.556.981,70			9.556.981,70		

RREO-Anexo 01 | Tabela 1.0 - Balanço Orçamentário

	Estágios da Despesa Orçamentária
--	----------------------------------

Despesas Orçamentárias	DOTAÇÃO INICIAL (d)	DOTAÇÃO ATUALIZADA (e)	DESPESAS EMPENHADAS NO BIMESTRE	DESPESAS EMPENHADAS ATÉ O BIMESTRE (f)	SALDO (g) = (e-f)	DESPESAS LIQUIDADAS NO BIMESTRE	DESPESAS LIQUIDADAS ATÉ O BIMESTRE (h)	SALDO (i) = (e-h)	DESPESAS PAGAS ATÉ O BIMESTRE (j)	INSCRITAS EM RESTOS A PAGAR NÃO PROCESSADOS (k)
Despesas Orçamentárias	-	-	-	-	-	-	-	-	-	-
DESPESAS (EXCETO INTRA-ORÇAMENTÁRIAS) (VIII)	466.965.147,00	548.573.888,46	67.994.939,80	442.761.998,61	105.811.889,85	86.477.601,68	332.810.034,65	215.763.853,81	313.331.403,35	0,00

	Relatório Resumido de Execução Orçamentária
	Prefeitura Municipal de Ribeirão Pires - SP (Poder Executivo)
	Orçamentos Fiscal e da Seguridade Social
	CNPJ: 46522967000134
	Exercício: 2023
	Período de referência: 4º bimestre

Despesas Orçamentárias	Estágios da Despesa Orçamentária									
	DOTAÇÃO INICIAL (d)	DOTAÇÃO ATUALIZADA (e)	DESPESAS EMPENHADAS NO BIMESTRE	DESPESAS EMPENHADAS ATÉ O BIMESTRE (f)	SALDO (g) = (e-f)	DESPESAS LIQUIDADAS NO BIMESTRE	DESPESAS LIQUIDADAS ATÉ O BIMESTRE (h)	SALDO (i) = (e-h)	DESPESAS PAGAS ATÉ O BIMESTRE (j)	INSCRITAS EM RESTOS A PAGAR NÃO PROCESSADOS (k)
DESPESAS CORRENTES	422.821.447,00	436.997.250,98	59.890.546,39	339.377.627,29	97.619.623,69	77.058.946,05	305.365.965,37	131.631.285,61	287.160.348,80	0,00
PESSOAL E ENCARGOS SOCIAIS	194.243.770,00	196.724.650,00	29.749.963,21	128.412.021,61	68.312.628,39	31.183.357,51	125.331.632,13	71.393.017,87	124.556.465,46	
JUROS E ENCARGOS DA DÍVIDA	3.700.000,00	3.700.000,00	798.460,83	2.523.484,36	1.176.515,64	798.460,83	2.523.484,36	1.176.515,64	2.523.484,36	
OUTRAS DESPESAS CORRENTES	224.877.677,00	236.572.600,98	29.342.122,35	208.442.121,32	28.130.479,66	45.077.127,71	177.510.848,88	59.061.752,10	160.080.398,98	
DESPESAS DE CAPITAL	39.143.700,00	108.311.637,48	8.104.393,41	103.384.371,32	4.927.266,16	9.418.655,63	27.444.069,28	80.867.568,20	26.171.054,55	0,00
INVESTIMENTOS	38.422.700,00	107.590.637,48	7.999.933,69	102.905.625,97	4.685.011,51	9.267.575,95	26.965.323,93	80.625.313,55	25.738.929,16	
INVERSÕES FINANCEIRAS	121.000,00	121.000,00	0,00	76.015,96	44.984,04	46.619,96	76.015,96	44.984,04	29.396,00	
AMORTIZAÇÃO DA DÍVIDA	600.000,00	600.000,00	104.459,72	402.729,39	197.270,61	104.459,72	402.729,39	197.270,61	402.729,39	
RESERVA DE CONTINGÊNCIA	5.000.000,00	3.265.000,00			3.265.000,00			3.265.000,00		
DESPESAS (INTRA-ORÇAMENTÁRIAS) (IX)	21.380.853,00	20.862.853,00	2.852.451,02	13.360.447,45	7.502.405,55	2.904.657,70	13.226.079,92	7.636.773,08	11.990.372,41	
SUBTOTAL DAS DESPESAS (X) = (VIII + IX)	488.346.000,00	569.436.741,46	70.847.390,82	456.122.446,06	113.314.295,40	89.382.259,38	346.036.114,57	223.400.626,89	325.321.775,76	0,00
AMORTIZAÇÃO DA DÍVIDA / REFINANCIAMENTO (XI)	2.000.000,00	2.000.000,00	333.660,92	1.307.687,19	692.312,81	333.660,92	1.307.687,19	692.312,81	1.307.687,19	0,00
Amortização da Dívida Interna	2.000.000,00	2.000.000,00	333.660,92	1.307.687,19	692.312,81	333.660,92	1.307.687,19	692.312,81	1.307.687,19	0,00
Dívida Mobiliária	0,00									
Dívida Contratual	2.000.000,00	2.000.000,00	333.660,92	1.307.687,19	692.312,81	333.660,92	1.307.687,19	692.312,81	1.307.687,19	
Amortização da Dívida Externa	0,00	0,00	0,00	0,00	0,00	0,00	0,00	0,00	0,00	0,00
Dívida Mobiliária	0,00									
Dívida Contratual	0,00									
TOTAL DAS DESPESAS (XII) = (X + XI)	490.346.000,00	571.436.741,46	71.181.051,74	457.430.133,25	114.006.608,21	89.715.920,30	347.343.801,76	224.092.939,70	326.629.462,95	0,00
SUPERÁVIT (XIII)										
TOTAL COM SUPERÁVIT (XIV) = (XII + XIII)	490.346.000,00	571.436.741,46	71.181.051,74	457.430.133,25		89.715.920,30	347.343.801,76		326.629.462,95	0,00
RESERVA DO RPPS	2.094.880,00	0,00			0,00			0,00		

RREO-Anexo 01 | Tabela 1.0 - Balanço Orçamentário

Receitas Intra-Orçamentárias	Estágios da Receita Intra-Orçamentária						
	PREVISÃO INICIAL	PREVISÃO ATUALIZADA (a)	RECEITAS REALIZADAS				SALDO (a-c)
			No Bimestre (b)	% (b/a)	Até o Bimestre (c)	% (c/a)	
Receitas Intra-Orçamentárias	-	-	-	-	-	-	-
RECEITAS (INTRA-ORÇAMENTÁRIAS) (II)	19.927.480,00	19.927.480,00	2.909.800,17	14,60	14.426.971,66	72,40	5.500.508,34
RECEITAS CORRENTES	19.927.480,00	19.927.480,00	2.909.800,17	14,60	14.426.971,66	72,40	5.500.508,34
IMPOSTOS, TAXAS E CONTRIBUIÇÕES DE MELHORIA	0,00	0,00	0,00		0,00		0,00
Impostos							
Taxas							
Contribuição de Melhoria							
CONTRIBUIÇÕES	19.927.480,00	19.927.480,00	2.909.800,17	14,60	14.426.971,66	72,40	5.500.508,34
Contribuições Sociais	19.927.480,00	19.927.480,00	2.909.800,17	14,60	14.426.971,66	72,40	5.500.508,34
Contribuições Econômicas							
Contribuições para Entidades Privadas de Serviço Social e de Formação Profissional							
Contribuição para o Custeio do Serviço de Iluminação Pública							
RECEITA PATRIMONIAL	0,00	0,00	0,00		0,00		0,00
Exploração do Patrimônio Imobiliário do Estado							
Valores Mobiliários							

Delegação de Serviços Públicos Mediante Concessão, Permissão, Autorização ou Licença							
Exploração de Recursos Naturais							

	Relatório Resumido de Execução Orçamentária
	Prefeitura Municipal de Ribeirão Pires - SP (Poder Executivo)
	Orçamentos Fiscal e da Seguridade Social
	CNPJ: 46522967000134
	Exercício: 2023
	Período de referência: 4º bimestre

Receitas Intra-Orçamentárias	Estágios da Receita Intra-Orçamentária						SALDO (a-c)
	PREVISÃO INICIAL	PREVISÃO ATUALIZADA (a)	RECEITAS REALIZADAS				
			No Bimestre (b)	% (b/a)	Até o Bimestre (c)	% (c/a)	
Exploração do Patrimônio Intangível							
Cessão de Direitos							
Demais Receitas Patrimoniais							
RECEITA AGROPECUÁRIA							
RECEITA INDUSTRIAL							
RECEITA DE SERVIÇOS	0,00	0,00	0,00		0,00		0,00
Serviços Administrativos e Comerciais Gerais							
Serviços e Atividades Referentes à Navegação e ao Transporte							
Serviços e Atividades Referentes à Saúde							
Serviços e Atividades Financeiras							
Outros Serviços							
TRANSFERÊNCIAS CORRENTES	0,00	0,00	0,00		0,00		0,00
Transferências da União e de suas Entidades							
Transferências dos Estados e do Distrito Federal e de suas Entidades							
Transferências dos Municípios e de suas Entidades							
Transferências de Instituições Privadas							
Transferências de Outras Instituições Públicas							
Transferências do Exterior							
Outras Transferências							
OUTRAS RECEITAS CORRENTES	0,00	0,00	0,00		0,00		0,00
Multas Administrativas, Contratuais e Judiciais							
Indenizações, Restituições e Ressarcimentos							
Bens, Direitos e Valores Incorporados ao Patrimônio Público							
Multas e Juros de Mora das Receitas de Capital							
Demais Receitas Correntes							
RECEITAS DE CAPITAL	0,00	0,00	0,00		0,00		0,00
OPERAÇÕES DE CRÉDITO	0,00	0,00	0,00		0,00		0,00
Operações de Crédito - Mercado Interno							
Operações de Crédito - Mercado Externo							
ALIENAÇÃO DE BENS	0,00	0,00	0,00		0,00		0,00
Alienação de Bens Móveis							
Alienação de Bens Imóveis							
Alienação de Bens Intangíveis							
AMORTIZAÇÕES DE EMPRÉSTIMOS							
TRANSFERÊNCIAS DE CAPITAL	0,00	0,00	0,00		0,00		0,00
Transferências da União e de suas Entidades							
Transferências dos Estados e do Distrito Federal e de suas Entidades							
Transferências dos Municípios e de suas Entidades							
Transferências de Instituições Privadas							
Transferências de Outras Instituições Públicas							
Transferências do Exterior							
Demais Transferências de Capital							
OUTRAS RECEITAS DE CAPITAL	0,00	0,00	0,00		0,00		0,00

Integralização do Capital Social							
Remuneração das Disponibilidades do Tesouro							
Resgate de Títulos do Tesouro							

	Relatório Resumido de Execução Orçamentária
	Prefeitura Municipal de Ribeirão Pires - SP (Poder Executivo)
	Orçamentos Fiscal e da Seguridade Social
	CNPJ: 46522967000134
	Exercício: 2023
	Período de referência: 4º bimestre

Receitas Intra-Orçamentárias	Estágios da Receita Intra-Orçamentária						
	PREVISÃO INICIAL	PREVISÃO ATUALIZADA (a)	RECEITAS REALIZADAS				SALDO (a-c)
			No Bimestre (b)	% (b/a)	Até o Bimestre (c)	% (c/a)	
Demais Receitas de Capital							

RREO-Anexo 01 | Tabela 1.0 - Balanço Orçamentário

Despesas Intra-Orçamentárias	Estágios da Despesa Intra-Orçamentária									
	DOTAÇÃO INICIAL (d)	DOTAÇÃO ATUALIZADA (e)	DESPESAS EMPENHADAS NO BIMESTRE	DESPESAS EMPENHADAS ATÉ O BIMESTRE (f)	SALDO (g) = (e-f)	DESPESAS LIQUIDADAS NO BIMESTRE	DESPESAS LIQUIDADAS ATÉ O BIMESTRE (h)	SALDO (i) = (e-h)	DESPESAS PAGAS ATÉ O BIMESTRE (j)	INSCRITAS EM RESTOS A PAGAR NÃO PROCESSADOS (k)
Despesas Intra-Orçamentárias	-	-	-	-	-	-	-	-	-	-
DESPESAS (INTRA-ORÇAMENTÁRIAS) (IX)	21.380.853,00	20.862.853,00	2.852.451,02	13.360.447,45	7.502.405,55	2.904.657,70	13.226.079,92	7.636.773,08	11.990.372,41	0,00
DESPESAS CORRENTES	17.980.853,00	17.462.853,00	2.512.947,26	11.062.887,98	6.399.965,02	2.565.153,94	10.928.520,45	6.534.332,55	9.692.812,94	0,00
PESSOAL E ENCARGOS SOCIAIS	15.815.853,00	15.812.853,00	2.477.605,47	10.159.703,52	5.653.149,48	2.529.812,15	10.025.335,99	5.787.517,01	8.789.628,48	
JUROS E ENCARGOS DA DÍVIDA	1.650.000,00	1.650.000,00	35.341,79	903.184,46	746.815,54	35.341,79	903.184,46	746.815,54	903.184,46	
OUTRAS DESPESAS CORRENTES	515.000,00	0,00			0,00			0,00		
DESPESAS DE CAPITAL	3.400.000,00	3.400.000,00	339.503,76	2.297.559,47	1.102.440,53	339.503,76	2.297.559,47	1.102.440,53	2.297.559,47	0,00
INVESTIMENTOS										
INVERSÕES FINANCEIRAS										
AMORTIZAÇÃO DA DÍVIDA	3.400.000,00	3.400.000,00	339.503,76	2.297.559,47	1.102.440,53	339.503,76	2.297.559,47	1.102.440,53	2.297.559,47	
RESERVA DE CONTINGÊNCIA										



Sistema de Informações
Contábeis e Fiscais
do Setor Público Brasileiro

Relatório Resumido de Execução Orçamentária
Prefeitura Municipal de Ribeirão Pires - SP (Poder Executivo)
Orçamentos Fiscal e da Seguridade Social
CNPJ: 46522967000134
Exercício: 2023
Período de referência: 4º bimestre

RREO-Anexo 01 | Tabela 1.0 - Balanço Orçamentário

Notas Explicativas	Valores
	31/08/2023
Notas Explicativas	-
Notas Explicativas	

Relatório Resumido de Execução Orçamentária
Prefeitura Municipal de Ribeirão Pires - SP (Poder Executivo)
Orçamentos Fiscal e da Seguridade Social
CNPJ: 46522967000134
Exercício: 2023
Período de referência: 4º bimestre

RREO-Anexo 02 | Tabela 2.0 - Demonstrativo da Execução das Despesas por Função/Subfunção | Total das Despesas Exceto Intra-Orçamentárias

Função/Subfunção	Execução da Despesa										INSCRITAS EM RESTOS A PAGAR NÃO PROCESSADOS (f)
	DOTAÇÃO INICIAL	DOTAÇÃO ATUALIZADA (a)	DESPESAS EMPENHADAS NO BIMESTRE	DESPESAS EMPENHADAS ATÉ O BIMESTRE (b)	% (b/total b)	SALDO (c) = (a-b)	DESPESAS LIQUIDADAS NO BIMESTRE	DESPESAS LIQUIDADAS ATÉ O BIMESTRE (d)	% (d/total d)	SALDO (e) = (a-d)	
DESPESAS (EXCETO INTRA-ORÇAMENTÁRIAS) (I)	471.060.027,00	550.573.888,46	68.328.600,72	444.069.685,80	97,08	106.504.202,66	86.811.262,60	334.117.721,84	96,19	216.456.166,62	0,00
Legislativa	13.568.000,00	13.568.000,00	419.187,85	12.388.320,15	2,71	1.179.679,85	2.024.553,24	7.980.677,69	2,30	5.587.322,31	0,00
Ação Legislativa	13.568.000,00	13.568.000,00	419.187,85	12.388.320,15	2,71	1.179.679,85	2.024.553,24	7.980.677,69	2,30	5.587.322,31	
Controle Externo	0,00										
FU01 - Administração Geral	0,00										
FU01 - Demais Subfunções	0,00										
Judiciária	0,00	0,00	0,00	0,00	0,00	0,00	0,00	0,00	0,00	0,00	0,00
Ação Judiciária	0,00										
Defesa do Interesse Público no Processo Judiciário	0,00										
FU02 - Administração Geral	0,00										
FU02 - Demais Subfunções	0,00										
Essencial à Justiça	5.466.387,00	4.360.387,00	519.284,48	2.804.186,82	0,61	1.556.200,18	624.643,39	2.390.327,66	0,69	1.970.059,34	0,00
Defesa da Ordem Jurídica	0,00										
Representação Judicial e Extrajudicial	0,00										
FU03 - Administração Geral	5.466.387,00	4.360.387,00	519.284,48	2.804.186,82	0,61	1.556.200,18	624.643,39	2.390.327,66	0,69	1.970.059,34	
FU03 - Demais Subfunções	0,00										
Administração	47.474.050,00	42.536.472,01	4.785.966,64	34.198.554,44	7,48	8.337.917,57	6.376.523,28	22.759.416,82	6,55	19.777.055,19	0,00
Planejamento e Orçamento	0,00										
FU04 - Administração Geral	45.686.050,00	40.748.472,01	4.091.155,11	32.616.400,64	7,13	8.132.071,37	5.980.127,15	21.760.251,83	6,26	18.988.220,18	
Administração Financeira	0,00										
Controle Interno	0,00										
Normatização e Fiscalização	0,00										
Tecnologia da Informação	0,00										
Ordenamento Territorial	0,00										
Formação de Recursos Humanos	0,00										
Administração de Receitas	0,00										
Administração de Concessões	0,00										
Comunicação Social	1.788.000,00	1.788.000,00	694.811,53	1.582.153,80	0,35	205.846,20	396.396,13	999.164,99	0,29	788.835,01	
FU04 - Demais Subfunções	0,00										
Defesa Nacional	0,00	0,00	0,00	0,00	0,00	0,00	0,00	0,00	0,00	0,00	0,00
Defesa Aérea	0,00										
Defesa Naval	0,00										
Defesa Terrestre	0,00										
FU05 - Administração Geral	0,00										
FU05 - Demais Subfunções	0,00										
Segurança Pública	19.862.000,00	19.382.000,00	3.277.803,82	15.126.433,94	3,31	4.255.566,06	3.088.553,06	12.649.726,46	3,64	6.732.273,54	0,00
Policimento	9.824.500,00	9.374.500,00	2.010.620,88	7.189.580,59	1,57	2.184.919,41	1.479.392,46	6.393.400,65	1,84	2.981.099,35	
Defesa Civil	1.323.000,00	1.323.000,00	183.230,53	869.949,35	0,19	453.050,65	225.679,93	838.472,63	0,24	484.527,37	
Informação e Inteligência	0,00										
FU06 - Administração Geral	1.281.000,00	1.281.000,00	343.177,57	1.047.057,86	0,23	233.942,14	160.471,11	682.696,01	0,20	598.303,99	
FU06 - Demais Subfunções	7.433.500,00	7.403.500,00	740.774,84	6.019.846,14	1,32	1.383.653,86	1.223.009,56	4.735.157,17	1,36	2.668.342,83	
Relações Exteriores	0,00	0,00	0,00	0,00	0,00	0,00	0,00	0,00	0,00	0,00	0,00
Relações Diplomáticas	0,00										
Cooperação Internacional	0,00										
FU07 - Administração Geral	0,00										
FU07 - Demais Subfunções	0,00										
Assistência Social	10.369.000,00	11.199.509,48	976.676,40	7.653.766,26	1,67	3.545.743,22	1.499.530,53	6.081.337,13	1,75	5.118.172,35	0,00
Assistência ao Idoso	1.180.000,00	1.117.328,80	0,00	1.093.815,72	0,24	23.513,08	182.302,62	729.210,48	0,21	388.118,32	

Assistência ao Portador de Deficiência	530.000,00	476.742,00	0,00	381.942,00	0,08	94.800,00	63.657,00	254.628,00	0,07	222.114,00	
Assistência à Criança e ao Adolescente	1.335.000,00	1.590.929,20	0,00	1.217.944,32	0,27	372.984,88	202.990,72	811.962,88	0,23	778.966,32	
Assistência Comunitária	4.403.700,00	5.209.209,48	488.852,67	3.212.198,93	0,70	1.997.010,55	566.076,29	2.606.523,81	0,75	2.602.685,67	

Ribeirão Pires 26 de Setembro de 2023.

Relatório Resumido de Execução Orçamentária
Prefeitura Municipal de Ribeirão Pires - SP (Poder Executivo)
Orçamentos Fiscal e da Seguridade Social
CNPJ: 46522967000134
Exercício: 2023
Período de referência: 4º bimestre

Função/Subfunção	Execução da Despesa										
	DOTAÇÃO INICIAL	DOTAÇÃO ATUALIZADA (a)	DESPESAS EMPENHADAS NO BIMESTRE	DESPESAS EMPENHADAS ATÉ O BIMESTRE (b)	% (b/total b)	SALDO (c) = (a-b)	DESPESAS LIQUIDADAS NO BIMESTRE	DESPESAS LIQUIDADAS ATÉ O BIMESTRE (d)	% (d/total d)	SALDO (e) = (a-d)	INSCRITAS EM RESTOS A PAGAR NÃO PROCESSADOS (f)
FU08 - Administração Geral	2.920.300,00	2.805.300,00	487.823,73	1.747.865,29	0,38	1.057.434,71	484.503,90	1.679.011,96	0,48	1.126.288,04	
FU08 - Demais Subfunções	0,00										
Previdência Social	30.125.000,00	32.737.880,00	4.586.423,93	19.309.155,60	4,22	13.428.724,40	4.613.896,23	19.008.360,43	5,47	13.729.519,57	0,00
Previdência Básica	0,00										
Previdência do Regime Estatutário	25.944.000,00	29.693.880,00	4.281.940,57	17.628.618,62	3,85	12.065.261,38	4.306.225,57	17.579.320,42	5,06	12.114.559,58	
Previdência Complementar	0,00										
Previdência Especial	0,00										
FU09 - Administração Geral	4.181.000,00	3.044.000,00	304.483,36	1.680.536,98	0,37	1.363.463,02	307.670,66	1.429.040,01	0,41	1.614.959,99	
FU09 - Demais Subfunções	0,00										
Saúde	133.763.500,00	144.826.000,00	16.177.470,83	121.645.083,91	26,59	23.180.916,09	22.218.886,97	105.228.050,54	30,30	39.597.949,46	0,00
Atenção Básica	35.489.200,00	37.481.700,00	4.228.057,46	29.560.471,76	6,46	7.921.228,24	4.795.522,84	27.255.115,16	7,85	10.226.584,84	
Assistência Hospitalar e Ambulatorial	90.450.100,00	99.600.100,00	10.874.312,74	87.140.371,92	19,05	12.459.728,08	16.313.651,41	73.183.141,35	21,07	26.416.958,65	
Suporte Profilático e Terapêutico	0,00										
Vigilância Sanitária	857.800,00	857.800,00	6.700,00	722.383,59	0,16	135.416,41	43.412,09	570.037,39	0,16	287.762,61	
Vigilância Epidemiológica	1.095.600,00	1.095.600,00	181.848,66	628.940,44	0,14	466.659,56	179.748,66	626.840,44	0,18	468.759,56	
Alimentação e Nutrição	0,00										
FU10 - Administração Geral	5.870.800,00	5.790.800,00	886.551,97	3.592.916,20	0,79	2.197.883,80	886.551,97	3.592.916,20	1,03	2.197.883,80	
FU10 - Demais Subfunções	0,00										
Trabalho	0,00	0,00	0,00	0,00		0,00	0,00	0,00		0,00	0,00
Proteção e Benefícios ao Trabalhador	0,00										
Relações de Trabalho	0,00										
Empregabilidade	0,00										
Fomento ao Trabalho	0,00										
FU11 - Administração Geral	0,00										
FU11 - Demais Subfunções	0,00										
Educação	108.160.550,00	114.506.550,00	20.690.065,54	86.452.790,02	18,90	28.053.759,98	23.009.735,14	81.796.184,31	23,55	32.710.365,69	0,00
Ensino Fundamental	29.467.100,00	33.010.522,88	7.186.139,55	28.833.761,30	6,30	4.176.761,58	8.491.627,01	27.241.090,72	7,84	5.769.432,16	
Ensino Médio	0,00										
Ensino Profissional	0,00										
Ensino Superior	0,00										
Educação Infantil	71.527.300,00	74.329.877,12	12.411.289,82	53.964.727,97	11,80	20.365.149,15	13.425.471,96	50.900.792,84	14,65	23.429.084,28	
Educação de Jovens e Adultos	0,00										
Educação Especial	0,00										
Educação Básica	0,00										
FU12 - Administração Geral	7.166.150,00	7.166.150,00	1.092.636,17	3.654.300,75	0,80	3.511.849,25	1.092.636,17	3.654.300,75	1,05	3.511.849,25	
FU12 - Demais Subfunções	0,00										
Cultura	2.135.500,00	2.225.500,00	76.320,21	1.627.746,95	0,36	597.753,05	190.958,69	1.485.553,50	0,43	739.946,50	0,00
Patrimônio Histórico Artístico e Arqueológico	0,00										
Difusão Cultural	2.135.500,00	2.225.500,00	76.320,21	1.627.746,95	0,36	597.753,05	190.958,69	1.485.553,50	0,43	739.946,50	
FU13 - Administração Geral	0,00										
FU13 - Demais Subfunções	0,00										
Direitos da Cidadania	0,00	0,00	0,00	0,00		0,00	0,00	0,00		0,00	0,00
Custódia e Reintegração Social	0,00										
Direitos Individuais Coletivos e Difusos	0,00										
Assistência aos Povos Indígenas	0,00										
FU14 - Administração Geral	0,00										
FU14 - Demais Subfunções	0,00										
Urbanismo	61.217.900,00	128.995.829,97	9.238.127,84	120.134.749,79	26,26	8.861.080,18	15.731.592,66	53.325.567,34	15,35	75.670.262,63	0,00
Infra-Estrutura Urbana	24.145.200,00	86.524.371,78	5.864.771,17	82.226.986,80	17,98	4.297.384,98	8.921.093,09	27.364.331,04	7,88	59.160.040,74	
Serviços Urbanos	25.300.000,00	26.820.000,00	1.653.347,56	25.955.422,10	5,67	864.577,90	5.191.687,33	19.973.136,50	5,75	6.846.863,50	
Transportes Coletivos Urbanos	0,00	800.000,00	800.000,00	800.000,00	0,17	0,00	200.352,00	200.352,00	0,06	599.648,00	

FU15 - Administração Geral	5.772.700,00	5.772.700,00	914.727,22	3.859.428,43	0,84	1.913.271,57	915.935,92	3.833.789,57	1,10	1.938.910,43	
FU15 - Demais Subfunções	6.000.000,00	9.078.758,19	5.281,89	7.292.912,46	1,59	1.785.845,73	502.524,32	1.953.958,23	0,56	7.124.799,96	
Habitação	0,00	0,00	0,00	0,00		0,00	0,00	0,00		0,00	0,00
Habitação Rural	0,00										

Relatório Resumido de Execução Orçamentária
Prefeitura Municipal de Ribeirão Pires - SP (Poder Executivo)
Orçamentos Fiscal e da Seguridade Social
CNPJ: 46522967000134
Exercício: 2023
Período de referência: 4º bimestre

Função/Subfunção	Execução da Despesa										INSCRITAS EM RESTOS A PAGAR NÃO PROCESSADOS (f)
	DOTAÇÃO INICIAL	DOTAÇÃO ATUALIZADA (a)	DESPESAS EMPENHADAS NO BIMESTRE	DESPESAS EMPENHADAS ATÉ O BIMESTRE (b)	% (b/total b)	SALDO (c) = (a-b)	DESPESAS LIQUIDADAS NO BIMESTRE	DESPESAS LIQUIDADAS ATÉ O BIMESTRE (d)	% (d/total d)	SALDO (e) = (a-d)	
Habitação Urbana	0,00										
FU16 - Administração Geral	0,00										
FU16 - Demais Subfunções	0,00										
Saneamento	0,00	0,00	0,00	0,00	0,00	0,00	0,00	0,00		0,00	0,00
Saneamento Básico Rural	0,00										
Saneamento Básico Urbano	0,00										
FU17 - Administração Geral	0,00										
FU17 - Demais Subfunções	0,00										
Gestão Ambiental	6.203.100,00	5.903.100,00	828.345,30	3.707.971,94	0,81	2.195.128,06	917.042,56	3.523.603,11	1,01	2.379.496,89	0,00
Preservação e Conservação Ambiental	750.000,00	600.000,00	67.440,57	445.427,91	0,10	154.572,09	101.448,62	333.146,22	0,10	266.853,78	
Controle Ambiental	0,00										
Recuperação de Áreas Degradadas	0,00										
Recursos Hídricos	0,00										
Meteorologia	0,00										
FU18 - Administração Geral	5.453.100,00	5.303.100,00	760.904,73	3.262.544,03	0,71	2.040.555,97	815.593,94	3.190.456,89	0,92	2.112.643,11	
FU18 - Demais Subfunções	0,00										
Ciência e Tecnologia	0,00	0,00	0,00	0,00		0,00	0,00	0,00		0,00	0,00
Desenvolvimento Científico	0,00										
Desenvolvimento Tecnológico e Engenharia	0,00										
Difusão do Conhecimento Científico e Tecnológico	0,00										
FU19 - Administração Geral	0,00										
FU19 - Demais Subfunções	0,00										
Agricultura	0,00	0,00	0,00	0,00		0,00	0,00	0,00		0,00	0,00
Abastecimento	0,00										
Extensão Rural	0,00										
Irrigação	0,00										
Promoção da Produção Agropecuária	0,00										
Defesa Agropecuária	0,00										
FU20 - Administração Geral	0,00										
FU20 - Demais Subfunções	0,00										
Organização Agrária	0,00	0,00	0,00	0,00		0,00	0,00	0,00		0,00	0,00
Reforma Agrária	0,00										
Colonização	0,00										
FU21 - Administração Geral	0,00										
FU21 - Demais Subfunções	0,00										
Indústria	0,00	0,00	0,00	0,00		0,00	0,00	0,00		0,00	0,00
Promoção Industrial	0,00										
Produção Industrial	0,00										
Mineração	0,00										
Propriedade Industrial	0,00										
Normalização e Qualidade	0,00										
FU22 - Administração Geral	0,00										
FU22 - Demais Subfunções	0,00										
Comércio e Serviços	4.996.800,00	5.976.800,00	1.983.466,87	4.851.087,73	1,06	1.125.712,27	2.167.446,47	4.519.783,57	1,30	1.457.016,43	0,00
Promoção Comercial	0,00										
Comercialização	0,00										
Comércio Exterior	0,00										
Serviços Financeiros	0,00										
Turismo	2.390.000,00	3.390.000,00	1.604.213,11	3.134.220,97	0,69	255.779,03	1.694.154,53	2.954.191,12	0,85	435.808,88	
FU23 - Administração Geral	2.606.800,00	2.586.800,00	379.253,76	1.716.866,76	0,38	869.933,24	473.291,94	1.565.592,45	0,45	1.021.207,55	
FU23 - Demais Subfunções	0,00										

Comunicações	0,00	0,00	0,00	0,00	0,00	0,00	0,00	0,00	0,00	0,00
Comunicações Postais	0,00									
Telecomunicações	0,00									
FU24 - Administração Geral	0,00									

Relatório Resumido de Execução Orçamentária
Prefeitura Municipal de Ribeirão Pires - SP (Poder Executivo)
Orçamentos Fiscal e da Seguridade Social
CNPJ: 46522967000134
Exercício: 2023
Período de referência: 4º bimestre

Função/Subfunção	Execução da Despesa										INSCRITAS EM RESTOS A PAGAR NÃO PROCESSADOS (f)
	DOTAÇÃO INICIAL	DOTAÇÃO ATUALIZADA (a)	DESPESAS EMPENHADAS NO BIMESTRE	DESPESAS EMPENHADAS ATÉ O BIMESTRE (b)	% (b/total b)	SALDO (c) = (a-b)	DESPESAS LIQUIDADAS NO BIMESTRE	DESPESAS LIQUIDADAS ATÉ O BIMESTRE (d)	% (d/total d)	SALDO (e) = (a-d)	
FU24 - Demais Subfunções	0,00										
Energia	0,00	0,00	0,00	0,00	0,00	0,00	0,00	0,00		0,00	0,00
Conservação de Energia	0,00										
Energia Elétrica	0,00										
Combustíveis Minerais	0,00										
Bloccombustíveis	0,00										
FU25 - Administração Geral	0,00										
FU25 - Demais Subfunções	0,00										
Transporte	0,00	0,00	0,00	0,00	0,00	0,00	0,00	0,00		0,00	0,00
Transporte Aéreo	0,00										
Transporte Rodoviário	0,00										
Transporte Ferroviário	0,00										
Transporte Hidroviário	0,00										
Transportes Especiais	0,00										
FU26 - Administração Geral	0,00										
FU26 - Demais Subfunções	0,00										
Desporto e Lazer	8.054.600,00	8.522.100,00	2.524.182,88	6.256.629,04	1,37	2.265.470,96	2.102.622,25	5.455.924,07	1,57	3.066.175,93	0,00
Desporto de Rendimento	0,00										
Desporto Comunitário	0,00										
Lazer	1.010.000,00	1.650.000,00	1.131.779,80	1.535.436,18	0,34	114.563,82	677.979,13	954.145,45	0,27	695.854,55	
FU27 - Administração Geral	7.044.600,00	6.872.100,00	1.392.403,08	4.721.192,86	1,03	2.150.907,14	1.424.643,12	4.501.778,62	1,30	2.370.321,38	
FU27 - Demais Subfunções	0,00										
Encargos Especiais	12.568.760,00	12.568.760,00	2.245.278,13	7.913.209,21	1,73	4.655.550,79	2.245.278,13	7.913.209,21	2,28	4.655.550,79	0,00
Refinanciamento da Dívida Interna	2.000.000,00	2.000.000,00	333.660,92	1.307.687,19	0,29	692.312,81	333.660,92	1.307.687,19	0,38	692.312,81	
Refinanciamento da Dívida Externa	0,00										
Serviço da Dívida Interna	4.300.000,00	4.300.000,00	902.920,55	2.926.213,75	0,64	1.373.786,25	902.920,55	2.926.213,75	0,84	1.373.786,25	
Serviço da Dívida Externa	0,00										
Transferências	0,00										
Outros Encargos Especiais	6.268.760,00	6.268.760,00	1.008.696,66	3.679.308,27	0,80	2.589.451,73	1.008.696,66	3.679.308,27	1,06	2.589.451,73	
Transferências para a Educação Básica	0,00										
FU28 - Demais Subfunções	0,00										
Reserva de Contingência	7.094.880,00	3.265.000,00				3.265.000,00				3.265.000,00	
DESPESAS (INTRA-ORÇAMENTÁRIAS) (II)	21.380.853,00	20.862.853,00	2.852.451,02	13.360.447,45	2,92	7.502.405,55	2.904.657,70	13.226.079,92	3,81	7.636.773,08	
TOTAL (III) = (I + II)	492.440.880,00	571.436.741,46	71.181.051,74	457.430.133,25	100,00	114.006.608,21	89.715.920,30	347.343.801,76	100,00	224.092.939,70	0,00

RREO-Anexo 02 | Tabela 2.0 - Demonstrativo da Execução das Despesas por Função/Subfunção | Total das Despesas Intra-Orçamentárias

Função/Subfunção - Intra	Execução da Despesa - Intra										INSCRITAS EM RESTOS A PAGAR NÃO PROCESSADOS (f)
	DOTAÇÃO INICIAL	DOTAÇÃO ATUALIZADA (a)	DESPESAS EMPENHADAS NO BIMESTRE	DESPESAS EMPENHADAS ATÉ O BIMESTRE (b)	% (b/III b)	SALDO (c) = (a-b)	DESPESAS LIQUIDADAS NO BIMESTRE	DESPESAS LIQUIDADAS ATÉ O BIMESTRE (d)	% (d/III d)	SALDO (e) = (a-d)	
DESPESAS (INTRA-ORÇAMENTÁRIAS) (II)	21.380.853,00	20.862.853,00	2.852.451,02	13.360.447,45	2,92	7.502.405,55	2.904.657,70	13.226.079,92	3,81	7.636.773,08	0,00
Legislativa	407.000,00	407.000,00	0,00	324.000,00	0,07	83.000,00	52.206,68	189.632,47	0,05	217.367,53	0,00
Ação Legislativa	407.000,00	407.000,00	0,00	324.000,00	0,07	83.000,00	52.206,68	189.632,47	0,05	217.367,53	
Controle Externo											
FU01 - Administração Geral											
FU01 - Demais Subfunções											
Judiciária	0,00	0,00	0,00	0,00	0,00	0,00	0,00	0,00		0,00	0,00
Ação Judiciária											
Defesa do Interesse Público no Processo Judiciário											

FU02 - Administração Geral											
FU02 - Demais Subfunções											
Essencial à Justiça	248.500,00	248.500,00	41.249,32	157.660,40	0,03	90.839,60	41.249,32	157.660,40	0,05	90.839,60	0,00
Defesa da Ordem Jurídica											

Relatório Resumido de Execução Orçamentária
Prefeitura Municipal de Ribeirão Pires - SP (Poder Executivo)
Orçamentos Fiscal e da Seguridade Social
CNPJ: 46522967000134
Exercício: 2023
Período de referência: 4º bimestre

Função/Subfunção - Intra	Execução da Despesa - Intra										INSCRITAS EM RESTOS A PAGAR NÃO PROCESSADOS (f)
	DOTAÇÃO INICIAL	DOTAÇÃO ATUALIZADA (a)	DESPESAS EMPENHADAS NO BIMESTRE	DESPESAS EMPENHADAS ATÉ O BIMESTRE (b)	% (b/III b)	SALDO (c) = (a-b)	DESPESAS LIQUIDADAS NO BIMESTRE	DESPESAS LIQUIDADAS ATÉ O BIMESTRE (d)	% (d/III d)	SALDO (e) = (a-d)	
Representação Judicial e Extrajudicial											
FU03 - Administração Geral	248.500,00	248.500,00	41.249,32	157.660,40	0,03	90.839,60	41.249,32	157.660,40	0,05	90.839,60	
FU03 - Demais Subfunções											
Administração	606.253,00	606.253,00	87.256,14	365.218,62	0,08	241.034,38	87.256,14	365.218,62	0,11	241.034,38	0,00
Planejamento e Orçamento											
FU04 - Administração Geral	606.253,00	606.253,00	87.256,14	365.218,62	0,08	241.034,38	87.256,14	365.218,62	0,11	241.034,38	
Administração Financeira											
Controle Interno											
Normatização e Fiscalização											
Tecnologia da Informação											
Ordenamento Territorial											
Formação de Recursos Humanos											
Administração de Receitas											
Administração de Concessões											
Comunicação Social											
FU04 - Demais Subfunções											
Defesa Nacional	0,00	0,00	0,00	0,00		0,00	0,00	0,00		0,00	0,00
Defesa Aérea											
Defesa Naval											
Defesa Terrestre											
FU05 - Administração Geral											
FU05 - Demais Subfunções											
Segurança Pública	858.900,00	858.900,00	150.090,96	596.179,33	0,13	262.720,67	150.090,96	596.179,33	0,17	262.720,67	0,00
Policimento	569.000,00	569.000,00	106.090,85	423.132,53	0,09	145.867,47	106.090,85	423.132,53	0,12	145.867,47	
Defesa Civil	62.500,00	62.500,00	10.698,20	40.271,64	0,01	22.228,36	10.698,20	40.271,64	0,01	22.228,36	
Informação e Inteligência											
FU06 - Administração Geral	30.000,00	30.000,00	4.457,27	16.876,10	0,00	13.123,90	4.457,27	16.876,10	0,00	13.123,90	
FU06 - Demais Subfunções	197.400,00	197.400,00	28.844,64	115.899,06	0,03	81.500,94	28.844,64	115.899,06	0,03	81.500,94	
Relações Exteriores	0,00	0,00	0,00	0,00		0,00	0,00	0,00		0,00	0,00
Relações Diplomáticas											
Cooperação Internacional											
FU07 - Administração Geral											
FU07 - Demais Subfunções											
Assistência Social	318.600,00	318.600,00	86.267,64	200.055,27	0,04	118.544,73	86.267,64	200.055,27	0,06	118.544,73	0,00
Assistência ao Idoso											
Assistência ao Portador de Deficiência											
Assistência à Criança e ao Adolescente											
Assistência Comunitária	145.600,00	145.600,00	48.415,53	48.415,53	0,01	97.184,47	48.415,53	48.415,53	0,01	97.184,47	
FU08 - Administração Geral	173.000,00	173.000,00	37.852,11	151.639,74	0,03	21.360,26	37.852,11	151.639,74	0,04	21.360,26	
FU08 - Demais Subfunções											
Previdência Social	595.000,00	77.000,00	10.841,32	42.002,68	0,01	34.997,32	10.841,32	42.002,68	0,01	34.997,32	0,00
Previdência Básica											
Previdência do Regime Estatutário	515.000,00	0,00	0,00	0,00			0,00	0,00			
Previdência Complementar											
Previdência Especial											
FU09 - Administração Geral	80.000,00	77.000,00	10.841,32	42.002,68	0,01	34.997,32	10.841,32	42.002,68	0,01	34.997,32	
FU09 - Demais Subfunções											
Saúde	3.411.500,00	3.411.500,00	509.760,15	2.002.765,49	0,44	1.408.734,51	509.760,15	2.002.765,49	0,58	1.408.734,51	0,00
Atenção Básica	1.450.000,00	1.450.000,00	175.494,78	727.148,96	0,16	722.851,04	175.494,78	727.148,96	0,21	722.851,04	
Assistência Hospitalar e Ambulatorial	1.792.000,00	1.792.000,00	309.818,39	1.178.506,52	0,26	613.493,48	309.818,39	1.178.506,52	0,34	613.493,48	
Suporte Profilático e Terapêutico											
Vigilância Sanitária											

Vigilância Epidemiológica	78.100,00	78.100,00	8.479,36	32.587,69	0,01	45.512,31	8.479,36	32.587,69	0,01	45.512,31	
Alimentação e Nutrição											
FU10 - Administração Geral	91.400,00	91.400,00	15.967,62	64.522,32	0,01	26.877,68	15.967,62	64.522,32	0,02	26.877,68	

Ribeirão Pires 26 de Setembro de 2023.

Relatório Resumido de Execução Orçamentária
Prefeitura Municipal de Ribeirão Pires - SP (Poder Executivo)
Orçamentos Fiscal e da Seguridade Social
CNPJ: 46522967000134
Exercício: 2023
Período de referência: 4º bimestre

Função/Subfunção - Intra	Execução da Despesa - Intra										INSCRITAS EM RESTOS A PAGAR NÃO PROCESSADOS (f)
	DOTAÇÃO INICIAL	DOTAÇÃO ATUALIZADA (a)	DESPESAS EMPENHADAS NO BIMESTRE	DESPESAS EMPENHADAS ATÉ O BIMESTRE (b)	% (b/III b)	SALDO (c) = (a-b)	DESPESAS LIQUIDADAS NO BIMESTRE	DESPESAS LIQUIDADAS ATÉ O BIMESTRE (d)	% (d/III d)	SALDO (e) = (a-d)	
FU10 - Demais Subfunções											
Trabalho	0,00	0,00	0,00	0,00		0,00	0,00	0,00		0,00	0,00
Proteção e Benefícios ao Trabalhador											
Relações de Trabalho											
Empregabilidade											
Fomento ao Trabalho											
FU11 - Administração Geral											
FU11 - Demais Subfunções											
Educação	8.370.500,00	8.370.500,00	1.392.712,79	5.553.288,21	1,21	2.817.211,79	1.392.712,79	5.553.288,21	1,60	2.817.211,79	0,00
Ensino Fundamental	1.333.000,00	1.333.000,00	319.223,30	1.056.836,52	0,23	276.163,48	319.223,30	1.056.836,52	0,30	276.163,48	
Ensino Médio											
Ensino Profissional											
Ensino Superior											
Educação Infantil	6.662.500,00	6.662.500,00	1.020.431,22	4.131.785,13	0,90	2.530.714,87	1.020.431,22	4.131.785,13	1,19	2.530.714,87	
Educação de Jovens e Adultos											
Educação Especial											
Educação Básica											
FU12 - Administração Geral	375.000,00	375.000,00	53.058,27	364.666,56	0,08	10.333,44	53.058,27	364.666,56	0,10	10.333,44	
FU12 - Demais Subfunções											
Cultura	101.600,00	101.600,00	0,00	99.388,04	0,02	2.211,96	0,00	99.388,04	0,03	2.211,96	0,00
Patrimônio Histórico Artístico e Arqueológico											
Difusão Cultural	101.600,00	101.600,00	0,00	99.388,04	0,02	2.211,96	0,00	99.388,04	0,03	2.211,96	
FU13 - Administração Geral											
FU13 - Demais Subfunções											
Direitos da Cidadania	0,00	0,00	0,00	0,00		0,00	0,00	0,00		0,00	0,00
Custódia e Reintegração Social											
Direitos Individuais Coletivos e Difusos											
Assistência aos Povos Indígenas											
FU14 - Administração Geral											
FU14 - Demais Subfunções											
Urbanismo	640.300,00	640.300,00	101.211,13	426.410,76	0,09	213.889,24	101.211,13	426.410,76	0,12	213.889,24	0,00
Infra-Estrutura Urbana	370.600,00	370.600,00	54.465,48	158.480,38	0,03	212.119,62	54.465,48	158.480,38	0,05	212.119,62	
Serviços Urbanos											
Transportes Coletivos Urbanos											
FU15 - Administração Geral	269.700,00	269.700,00	46.745,65	267.930,38	0,06	1.769,62	46.745,65	267.930,38	0,08	1.769,62	
FU15 - Demais Subfunções											
Habitação	0,00	0,00	0,00	0,00		0,00	0,00	0,00		0,00	0,00
Habitação Rural											
Habitação Urbana											
FU16 - Administração Geral											
FU16 - Demais Subfunções											
Saneamento	0,00	0,00	0,00	0,00		0,00	0,00	0,00		0,00	0,00
Saneamento Básico Rural											
Saneamento Básico Urbano											
FU17 - Administração Geral											
FU17 - Demais Subfunções											
Gestão Ambiental	326.000,00	326.000,00	49.844,40	196.056,70	0,04	129.943,30	49.844,40	196.056,70	0,06	129.943,30	0,00
Preservação e Conservação Ambiental											
Controle Ambiental											
Recuperação de Áreas Degradadas											
Recursos Hídricos											
Meteorologia											

FU18 - Administração Geral	326.000,00	326.000,00	49.844,40	196.056,70	0,04	129.943,30	49.844,40	196.056,70	0,06	129.943,30	
FU18 - Demais Subfunções											
Ciência e Tecnologia	0,00	0,00	0,00	0,00		0,00	0,00	0,00		0,00	0,00

Relatório Resumido de Execução Orçamentária
Prefeitura Municipal de Ribeirão Pires - SP (Poder Executivo)
Orçamentos Fiscal e da Seguridade Social
CNPJ: 46522967000134
Exercício: 2023
Período de referência: 4º bimestre

Função/Subfunção - Intra	Execução da Despesa - Intra										
	DOTAÇÃO INICIAL	DOTAÇÃO ATUALIZADA (a)	DESPESAS EMPENHADAS NO BIMESTRE	DESPESAS EMPENHADAS ATÉ O BIMESTRE (b)	% (b/III b)	SALDO (c) = (a-b)	DESPESAS LIQUIDADAS NO BIMESTRE	DESPESAS LIQUIDADAS ATÉ O BIMESTRE (d)	% (d/III d)	SALDO (e) = (a-d)	INSCRITAS EM RESTOS A PAGAR NÃO PROCESSADOS (f)
Desenvolvimento Científico											
Desenvolvimento Tecnológico e Engenharia											
Difusão do Conhecimento Científico e Tecnológico											
FU19 - Administração Geral											
FU19 - Demais Subfunções											
Agricultura	0,00	0,00	0,00	0,00		0,00	0,00	0,00		0,00	0,00
Abastecimento											
Extensão Rural											
Irrigação											
Promoção da Produção Agropecuária											
Defesa Agropecuária											
FU20 - Administração Geral											
FU20 - Demais Subfunções											
Organização Agrária	0,00	0,00	0,00	0,00		0,00	0,00	0,00		0,00	0,00
Reforma Agrária											
Colonização											
FU21 - Administração Geral											
FU21 - Demais Subfunções											
Indústria	0,00	0,00	0,00	0,00		0,00	0,00	0,00		0,00	0,00
Promoção Industrial											
Produção Industrial											
Mineração											
Propriedade Industrial											
Normalização e Qualidade											
FU22 - Administração Geral											
FU22 - Demais Subfunções											
Comércio e Serviços	64.700,00	64.700,00	7.429,48	37.262,81	0,01	27.437,19	7.429,48	37.262,81	0,01	27.437,19	0,00
Promoção Comercial											
Comercialização											
Comércio Exterior											
Serviços Financeiros											
Turismo											
FU23 - Administração Geral	64.700,00	64.700,00	7.429,48	37.262,81	0,01	27.437,19	7.429,48	37.262,81	0,01	27.437,19	
FU23 - Demais Subfunções											
Comunicações	0,00	0,00	0,00	0,00		0,00	0,00	0,00		0,00	0,00
Comunicações Postais											
Telecomunicações											
FU24 - Administração Geral											
FU24 - Demais Subfunções											
Energia	0,00	0,00	0,00	0,00		0,00	0,00	0,00		0,00	0,00
Conservação de Energia											
Energia Elétrica											
Combustíveis Minerais											
Biocombustíveis											
FU25 - Administração Geral											
FU25 - Demais Subfunções											
Transporte	0,00	0,00	0,00	0,00		0,00	0,00	0,00		0,00	0,00
Transporte Aéreo											
Transporte Rodoviário											
Transporte Ferroviário											
Transporte Hidroviário											
Transportes Especiais											

FU26 - Administração Geral											
FU26 - Demais Subfunções											
Desporto e Lazer	382.000,00	382.000,00	40.942,14	159.415,21	0,03	222.584,79	40.942,14	159.415,21	0,05	222.584,79	0,00

	Relatório Resumido de Execução Orçamentária
	Prefeitura Municipal de Ribeirão Pires - SP (Poder Executivo)
	Orçamentos Fiscal e da Seguridade Social
	CNPJ: 46522967000134
	Exercício: 2023
	Período de referência: 4º bimestre

Função/Subfunção - Intra	Execução da Despesa - Intra										
	DOTAÇÃO INICIAL	DOTAÇÃO ATUALIZADA (a)	DESPESAS EMPENHADAS NO BIMESTRE	DESPESAS EMPENHADAS ATÉ O BIMESTRE (b)	% (b/III b)	SALDO (c) = (a-b)	DESPESAS LIQUIDADAS NO BIMESTRE	DESPESAS LIQUIDADAS ATÉ O BIMESTRE (d)	% (d/III d)	SALDO (e) = (a-d)	INSCRITAS EM RESTOS A PAGAR NÃO PROCESSADOS (f)
Desporto de Rendimento											
Desporto Comunitário											
Lazer											
FU27 - Administração Geral	382.000,00	382.000,00	40.942,14	159.415,21	0,03	222.584,79	40.942,14	159.415,21	0,05	222.584,79	
FU27 - Demais Subfunções											
Encargos Especiais	5.050.000,00	5.050.000,00	374.845,55	3.200.743,93	0,70	1.849.256,07	374.845,55	3.200.743,93	0,92	1.849.256,07	0,00
Refinanciamento da Dívida Interna	1.000.000,00	2.000.000,00	339.503,76	1.642.346,51	0,36	357.653,49	339.503,76	1.642.346,51	0,47	357.653,49	
Refinanciamento da Dívida Externa											
Serviço da Dívida Interna	4.050.000,00	3.050.000,00	35.341,79	1.558.397,42	0,34	1.491.602,58	35.341,79	1.558.397,42	0,45	1.491.602,58	
Serviço da Dívida Externa											
Transferências											
Outros Encargos Especiais											
Transferências para a Educação Básica											
FU28 - Demais Subfunções											
Reserva de Contingência											



Relatório Resumido de Execução Orçamentária
Prefeitura Municipal de Ribeirão Pires - SP (Poder Executivo)
Orçamentos Fiscal e da Seguridade Social
CNPJ: 46522967000134
Exercício: 2023
Período de referência: 4º bimestre

RREO-Anexo 02 | Tabela 2.0 - Demonstrativo da Execução das Despesas por Função/Subfunção

Notas Explicativas	Valores
	31/08/2023
Notas Explicativas	-
Notas Explicativas	

<div><div>siconfi</div><div>Sistema de Informações Contábeis e Fiscais do Setor Público Brasileiro</div><div>TESOURO NACIONAL</div></div>	Relatório Resumido de Execução Orçamentária
	Prefeitura Municipal de Ribeirão Pires - SP (Poder Executivo)
	Orçamentos Fiscal e da Seguridade Social
	CNPJ: 46522967000134
	Exercício: 2023
	Período de referência: 4º bimestre

RREO-Anexo 03 | Tabela 3.2 - Demonstrativo da Receita Corrente Líquida - Municípios

Demonstrativo da Receita Corrente Líquida		Evolução da Receita Corrente Líquida											TOTAL (ÚLTIMOS 12 MESES)	PREVISÃO ATUALIZADA 2023	
		EVOLUÇÃO DA RECEITA REALIZADA NOS ÚLTIMOS 12 MESES													
		<MR-11>	<MR-10>	<MR-9>	<MR-8>	<MR-7>	<MR-6>	<MR-5>	<MR-4>	<MR-3>	<MR-2>	<MR-1>	<MR>		
Especificação		-	-	-	-	-	-	-	-	-	-	-	-		
RECEITAS CORRENTES (I)		32.698.065,43	37.189.848,01	39.906.169,56	40.255.544,11	44.876.165,54	46.794.311,87	39.574.575,80	34.066.418,26	46.353.332,49	36.982.833,83	36.607.546,05	38.128.408,82	473.433.219,77	494.034.227,78
Impostos, Taxas e Contribuições de Melhoria		9.105.825,13	10.924.826,40	8.477.661,92	9.411.621,27	7.723.067,10	17.871.873,99	12.762.396,15	10.269.354,52	10.648.541,99	11.333.913,20	10.825.088,92	13.008.285,12	132.362.455,71	137.609.500,00
IPTU		3.984.690,17	4.046.316,78	3.637.308,92	1.590.799,78	1.258.812,89	13.257.128,36	7.706.273,21	4.446.137,84	4.640.049,24	4.389.213,54	5.248.862,43	5.807.698,08	60.013.291,24	65.100.000,00
ISS		3.277.055,75	3.569.278,60	3.327.459,10	4.041.748,14	3.925.691,20	3.498.803,18	3.456.327,02	3.900.523,18	3.688.594,38	3.835.844,59	3.955.374,80	4.286.618,62	44.763.318,56	41.341.000,00
ITBI		530.890,05	808.340,38	299.350,94	516.726,23	410.379,65	180.830,78	370.596,25	479.766,24	350.191,02	264.824,41	386.009,08	283.479,66	5.400.000,00	5.400.000,00
IRRF		910.691,91	779.338,84	1.010.692,27	1.485.809,98	813.208,78	797.437,36	957.020,11	1.055.529,16	1.024.828,87	952.157,53	958.614,11	1.034.624,29	11.779.953,21	11.500.000,00
Outros Impostos, Taxas e Contribuições de Melhoria		402.497,25	1.721.551,80	202.850,69	1.776.537,14	1.314.974,58	137.674,31	272.179,56	387.398,10	944.878,48	1.891.873,13	276.228,50	1.595.864,47	14.268.508,01	14.268.500,00
Contribuições		1.615.496,91	1.602.647,83	1.619.629,78	1.593.862,31	2.636.203,19	1.544.042,10	1.566.622,25	1.723.249,63	1.727.372,08	1.749.806,03	1.720.147,89	1.801.322,45	20.900.402,45	20.533.400,00
Receita Patrimonial		641.846,79	678.699,11	652.409,74	806.499,31	646.093,90	532.906,52	799.750,53	1.453.629,38	4.999.986,34	550.602,46	500.191,80	484.956,56	12.747.572,44	4.924.000,00
Rendimentos de Aplicação Financeira		567.359,50	581.513,64	592.200,31	722.934,46	579.385,29	491.580,38	705.072,03	1.386.531,42	4.930.203,74	483.906,84	433.419,27	417.056,23	11.891.163,11	4.109.000,00
Outras Receitas Patrimoniais		74.487,29	97.185,47	60.209,43	83.564,85	66.708,61	41.326,14	94.678,50	67.097,96	69.782,60	66.695,62	66.772,53	67.900,33	856.409,33	815.000,00
Receita Agropecuária		0,00	0,00	0,00	0,00	0,00	0,00	0,00	0,00	0,00	0,00	0,00	0,00	0,00	0,00
Receita Industrial		0,00	0,00	0,00	0,00	0,00	0,00	0,00	0,00	0,00	0,00	0,00	0,00	0,00	0,00
Receita de Serviços		0,00	3.502,27	6.285,95	0,00	0,00	5.119,22	4.035,67	11.793,16	6.467,26	13.816,43	6.963,12	11.354,49	69.337,57	100.000,00
Transferências Correntes		20.964.567,45	23.647.642,24	28.677.966,36	27.998.818,39	33.500.256,69	26.527.235,09	23.190.621,33	20.272.890,90	28.594.695,12	22.933.362,30	23.170.684,80	22.249.856,55	301.728.597,22	325.839.327,78
Cota-Parte do FPM		5.707.950,69	5.430.922,00	6.825.680,33	10.605.738,53	6.882.102,58	9.174.686,48	5.612.576,61	6.416.926,59	7.133.444,09	6.662.583,30	8.299.216,19	5.683.496,39	84.435.323,78	85.750.000,00
Cota-Parte do ICMS		6.892.375,59	7.348.775,20	7.764.225,88	7.655.972,49	8.038.984,48	6.377.679,82	5.995.888,54	4.547.504,37	10.049.904,27	6.258.727,03	7.009.447,93	7.682.857,71	85.622.343,31	100.357.000,00
Cota-Parte do IPVA		866.875,22	436.411,15	639.319,52	889.233,59	8.692.636,63	3.450.238,47	3.318.929,76	2.496.151,12	2.547.944,26	838.954,02	943.148,88	1.068.721,60	24.800.000,00	24.800.000,00
Cota-Parte do ITR		1.333,07	638,15	61,76	426,43	104,11	0,00	0,00	0,00	0,00	73,59	0,00	983,23	3.620,34	6.500,00
Transferências da LC nº 61/1989		47.488,61	50.952,22	35.434,90	45.774,27	45.784,85	34.711,40	35.272,09	41.728,78	38.510,33	43.648,45	45.021,78	37.557,00	501.884,68	609.000,00
Transferências do FUNDEB		3.432.270,40	3.898.111,93	3.993.087,20	4.866.746,11	5.513.936,83	3.855.052,62	3.571.555,22	2.740.440,83	4.962.910,35	3.043.036,94	3.269.077,33	3.632.699,43	46.778.925,19	56.176.000,00
Outras Transferências Correntes		4.016.273,87	6.481.831,59	9.420.156,77	3.934.926,97	4.326.707,21	3.634.866,30	4.656.399,11	4.030.139,21	3.861.981,82	6.086.338,97	3.604.772,69	4.143.541,19	58.197.935,70	58.140.827,78
Outras Receitas Correntes		370.329,15	332.530,16	472.215,81	444.742,83	370.544,66	313.134,95	1.251.149,87	335.500,67	376.269,70	401.333,41	384.469,52	572.633,65	5.624.854,38	5.028.000,00
DEDUÇÕES (II)		3.547.530,00	3.615.193,31	4.043.936,76	4.147.520,48	6.759.558,36	4.746.532,93	4.079.747,33	4.864.777,26	9.421.429,11	3.823.309,64	3.579.577,76	3.901.783,20	56.330.896,14	53.617.900,00
Contrib. do Servidor para o Plano de Previdência		956.160,56	961.653,60	990.992,35	968.220,92	1.924.693,24	939.069,73	927.999,36	980.037,35	1.032.814,68	1.062.512,41	1.003.351,82	1.007.060,06	12.754.566,08	12.423.400,00
Compensações Financ. entre Regimes Previdência		0,00	0,00	0,00	0,00	0,00	0,00	0,00	0,00	0,00	0,00	0,00	0,00	0,00	0,00
Rendimentos de Aplicações de Recursos Previdenciários		0,00	0,00	0,00	0,00	0,00	0,00	0,00	909.523,27	4.434.653,90	0,00	0,00	0,00	5.344.177,17	200.000,00
Dedução de Receita para Formação do FUNDEB		2.591.369,44	2.653.539,71	3.052.944,41	3.179.299,56	4.834.865,12	3.807.463,20	3.151.747,97	2.775.216,64	3.953.960,53	2.760.797,23	2.576.225,94	2.894.723,14	38.232.152,89	40.994.500,00
RECEITA CORRENTE LÍQUIDA (III) = (I - II)		29.150.535,43	33.574.654,70	35.862.232,80	36.108.023,63	38.116.607,18	42.047.778,94	35.494.828,47	29.401.641,00	36.931.903,38	33.159.524,19	33.027.968,29	34.226.625,62	417.102.323,63	440.416.327,78
(-) Transferências obrigatórias da União relativas às emendas individuais (art. 166-A, § 1º, da CF) (IV)		0,00	0,00	0,00	0,00	0,00	0,00	0,00	0,00	0,00	0,00	0,00	0,00	0,00	0,00
RECEITA CORRENTE LÍQUIDA AJUSTADA PARA CÁLCULO DOS LIMITES DE ENDIVIDAMENTO (V) = (III - IV)		29.150.535,43	33.574.654,70	35.862.232,80	36.108.023,63	38.116.607,18	42.047.778,94	35.494.828,47	29.401.641,00	36.931.903,38	33.159.524,19	33.027.968,29	34.226.625,62	417.102.323,63	440.416.327,78
(-) Transferências obrigatórias da União relativas às emendas de bancada (art. 166, § 16, da CF) e ao vencimento dos agentes comunitários de saúde e de combate às endemias (CF, art. 198, §11) (VI)		0,00	0,00	0,00	0,00	0,00	0,00	0,00	0,00	0,00	0,00	0,00	0,00	0,00	0,00
RECEITA CORRENTE LÍQUIDA AJUSTADA PARA CÁLCULO DOS LIMITES DA DESPESA COM PESSOAL (VII) = (V - VI)		29.150.535,43	33.574.654,70	35.862.232,80	36.108.023,63	38.116.607,18	42.047.778,94	35.494.828,47	29.401.641,00	36.931.903,38	33.159.524,19	33.027.968,29	34.226.625,62	417.102.323,63	440.416.327,78

siconfi
TESOURO NACIONAL

Sistema de Informações
Contábeis e Fiscais
do Setor Público Brasileiro


Relatório Resumido de Execução Orçamentária
Prefeitura Municipal de Ribeirão Pires - SP (Poder Executivo)
Orçamentos Fiscal e da Seguridade Social
CNPJ: 46522967000134
Exercício: 2023
Período de referência: 4º bimestre

RREO-Anexo 03 | Tabela 3.2 - Demonstrativo da Receita Corrente Líquida - Municípios

Notas Explicativas	Valores
	31/08/2023
Notas Explicativas	-
Notas Explicativas	

RREO-Anexo 04 | Tabela 4 - Demonstrativo das Receitas e Despesas Previdenciárias

Receitas Previdenciárias - RPPS - Fundo em Capitalização (Plano Previdenciário)	Execução da Receita	
	PREVISÃO ATUALIZADA (a)	RECEITAS REALIZADAS ATÉ O BIMESTRE (b)
Receitas	-	-
RECEITAS CORRENTES (I)	20.297.940,00	18.749.643,42
Receita de Contribuições dos Segurados	8.329.400,00	6.028.490,45
Ativo	8.321.000,00	6.023.979,22
Inativo	1.700,00	26,71
Pensionista	6.700,00	4.484,52
Receita de Contribuições Patronais	11.736.540,00	8.470.810,31
Ativo	11.736.540,00	8.470.810,31
Inativo		
Pensionista		
Receita Patrimonial	131.000,00	4.250.342,66
Receitas Imobiliárias		
Receitas de Valores Mobiliários	131.000,00	4.250.342,66
Outras Receitas Patrimoniais		
Receita de Serviços		
Outras Receitas Correntes	101.000,00	0,00
Compensação Financeira entre os Regimes	100.000,00	0,00
Receita de Aportes Periódicos para Amortização de Déficit Atuarial do RPPS (II)		
Demais Receitas Correntes	1.000,00	0,00
RECEITAS DE CAPITAL (III)	0,00	0,00
Alienação de Bens, Direitos e Ativos		
Amortização de Empréstimos		
Outras Receitas de Capital		
TOTAL DAS RECEITAS DO FUNDO EM CAPITALIZAÇÃO (IV) = (I + III - II)	20.297.940,00	18.749.643,42

 <p>Sistema de Informações Contábeis e Fiscais do Setor Público Brasileiro</p> <p>TESOURO NACIONAL</p>	Relatório Resumido de Execução Orçamentária
	Prefeitura Municipal de Ribeirão Pires - SP (Poder Executivo)
	Orçamentos Fiscal e da Seguridade Social
	CNPJ: 46522967000134
	Exercício: 2023
	Período de referência: 4º bimestre

RREO-Anexo 04 | Tabela 4 - Demonstrativo das Receitas e Despesas Previdenciárias

Despesas Previdenciárias - RPPS - Fundo em Capitalização (Plano Previdenciário)	Execução da Despesa				
	DOTAÇÃO ATUALIZADA (c)	DESPESAS EMPENHADAS ATÉ O BIMESTRE (d)	DESPESAS LIQUIDADAS ATÉ O BIMESTRE (e)	DESPESAS PAGAS ATÉ O BIMESTRE (f)	INSCRITAS EM RESTOS A PAGAR NÃO PROCESSADOS NO EXERCÍCIO (g)
Despesas	-	-	-	-	-
Benefícios	4.566.000,00	2.536.754,38	2.536.754,38	2.515.432,38	0,00
Aposentadorias	3.269.000,00	1.852.686,56	1.852.686,56	1.852.686,56	
Pensões por Morte	1.297.000,00	684.067,82	684.067,82	662.745,82	
Outras Despesas Previdenciárias	12.000,00	1.500,00	253,00	253,00	0,00
Compensação Financeira entre os Regimes					
Demais Despesas Previdenciárias	12.000,00	1.500,00	253,00	253,00	
TOTAL DAS DESPESAS DO FUNDO EM CAPITALIZAÇÃO (V)	4.578.000,00	2.538.254,38	2.537.007,38	2.515.685,38	0,00
RESULTADO PREVIDENCIÁRIO - FUNDO EM CAPITALIZAÇÃO (VI) = (IV – V)	15.719.940,00	16.211.389,04	16.212.636,04	16.233.958,04	

siconfi
TESOURO NACIONAL

Sistema de Informações
Contábeis e Fiscais
do Setor Público Brasileiro

Relatório Resumido de Execução Orçamentária
Prefeitura Municipal de Ribeirão Pires - SP (Poder Executivo)
Orçamentos Fiscal e da Seguridade Social
CNPJ: 46522967000134
Exercício: 2023
Período de referência: 4º bimestre

RREO-Anexo 04 | Tabela 4 - Demonstrativo das Receitas e Despesas Previdenciárias

Recursos RPPS Arrecadados em Exercícios Anteriores	Previsão Orçamentária
Recursos RPPS Arrecadados em Exercícios Anteriores	PREVISÃO ORÇAMENTÁRIA
VALOR	-

RREO-Anexo 04 | Tabela 4 - Demonstrativo das Receitas e Despesas Previdenciárias

Reserva Orçamentária do RPPS	Previsão Orçamentária
Reserva Orçamentária do RPPS	PREVISÃO ORÇAMENTÁRIA
VALOR	-
	2.094.880,00

RREO-Anexo 04 | Tabela 4 - Demonstrativo das Receitas e Despesas Previdenciárias


Aportes de Recursos para o Fundo em Capitalização do RPPS	Aportes de Recursos
Aportes de Recursos para o Fundo em Capitalização do RPPS	APORTES REALIZADOS
Plano de Amortização - Contribuição Patronal Suplementar	-
Plano de Amortização - Aporte Periódico de Valores Predefinidos	
Outros Aportes para o RPPS	
Recursos para Cobertura de Déficit Financeiro	

RREO-Anexo 04 | Tabela 4 - Demonstrativo das Receitas e Despesas Previdenciárias

Bens e Direitos do RPPS (Fundo em Capitalização)	Período de Referência
Bens e Direitos do RPPS (Fundo em Capitalização)	SALDO ATUAL
Caixa e Equivalentes de Caixa	-
Investimentos e Aplicações	69,24
Outros Bens e Direitos	151.439.853,04

RREO-Anexo 04 | Tabela 4 - Demonstrativo das Receitas e Despesas Previdenciárias

Receitas Previdenciárias - RPPS - Fundo em Repartição (Plano Financeiro)	Execução da Receita	
	PREVISÃO ATUALIZADA (a)	RECEITAS REALIZADAS ATÉ O BIMESTRE (b)
Receitas	-	-
RECEITAS CORRENTES (VII)	12.516.940,00	9.900.984,66
Receita de Contribuições dos Segurados	4.094.000,00	2.849.048,20
Ativo	3.904.000,00	2.710.582,01
Inativo	150.000,00	112.041,46
Pensionista	40.000,00	26.424,73
Receita de Contribuições Patronais	8.190.940,00	5.956.161,35
Ativo	8.190.940,00	5.956.161,35
Inativo		
Pensionista		
Receita Patrimonial	131.000,00	1.093.834,51
Receitas Imobiliárias		
Receitas de Valores Mobiliários	131.000,00	1.093.834,51
Outras Receitas Patrimoniais		
Receita de Serviços		
Outras Receitas Correntes	101.000,00	1.940,60
Compensação Financeira entre os Regimes	100.000,00	0,00
Demais Receitas Correntes	1.000,00	1.940,60
RECEITAS DE CAPITAL (VIII)	0,00	0,00
Alienação de Bens, Direitos e Ativos		
Amortização de Empréstimos		
Outras Receitas de Capital		
TOTAL DAS RECEITAS DO FUNDO EM REPARTIÇÃO (IX) = (VII + VIII)	12.516.940,00	9.900.984,66

 <p>Sistema de Informações Contábeis e Fiscais do Setor Público Brasileiro</p> <p>TESOURO NACIONAL</p>	Relatório Resumido de Execução Orçamentária
	Prefeitura Municipal de Ribeirão Pires - SP (Poder Executivo)
	Orçamentos Fiscal e da Seguridade Social
	CNPJ: 46522967000134
	Exercício: 2023
	Período de referência: 4º bimestre

RREO-Anexo 04 | Tabela 4 - Demonstrativo das Receitas e Despesas Previdenciárias

Despesas Previdenciárias - RPPS - Fundo em Repartição (Plano Financeiro)	Execução da Despesa				
	DOTAÇÃO ATUALIZADA (c)	DESPESAS EMPENHADAS ATÉ O BIMESTRE (d)	DESPESAS LIQUIDADAS ATÉ O BIMESTRE (e)	DESPESAS PAGAS ATÉ O BIMESTRE (f)	INSCRITAS EM RESTOS A PAGAR NÃO PROCESSADOS NO EXERCÍCIO (g)
Despesas	-	-	-	-	-
Benefícios	24.360.000,00	14.932.120,00	14.932.120,00	14.888.630,75	0,00
Aposentadorias	20.540.000,00	12.679.277,37	12.679.277,37	12.636.439,12	
Pensões por Morte	3.820.000,00	2.252.842,63	2.252.842,63	2.252.191,63	
Outras Despesas Previdenciárias	256.880,00	43.361,28	43.328,08	43.328,08	0,00
Compensação Financeira entre os Regimes					
Demais Despesas Previdenciárias	256.880,00	43.361,28	43.328,08	43.328,08	
TOTAL DAS DESPESAS DO FUNDO EM REPARTIÇÃO (X)	24.616.880,00	14.975.481,28	14.975.448,08	14.931.958,83	0,00
RESULTADO PREVIDENCIÁRIO - FUNDO EM REPARTIÇÃO (XI) = (IX – X)	-12.099.940,00	-5.074.496,62	-5.074.463,42	-5.030.974,17	



Sistema de Informações
Contábeis e Fiscais
do Setor Público Brasileiro

Relatório Resumido de Execução Orçamentária
Prefeitura Municipal de Ribeirão Pires - SP (Poder Executivo)
Orçamentos Fiscal e da Seguridade Social
CNPJ: 46522967000134
Exercício: 2023
Período de referência: 4º bimestre

RREO-Anexo 04 | Tabela 4 - Demonstrativo das Receitas e Despesas Previdenciárias


Aportes de Recursos para o Fundo em Repartição do RPPS	Aportes de Recursos
	APORTES REALIZADOS
Aportes de Recursos para o Fundo em Repartição do RPPS	-
Recursos para Cobertura de Insuficiências Financeiras	
Recursos para Formação de Reserva	

RREO-Anexo 04 | Tabela 4 - Demonstrativo das Receitas e Despesas Previdenciárias

Bens e Direitos do RPPS (Fundo em Repartição)	Período de Referência
	SALDO ATUAL
Bens e Direitos do RPPS (Fundo em Repartição)	-
Caixa e Equivalentes de Caixa	98.403,21
Investimentos e Aplicações	1.121.307,35
Outros Bens e Direitos	

RREO-Anexo 04 | Tabela 4 - Demonstrativo das Receitas e Despesas Previdenciárias

Receitas da Administração - RPPS	Execução da Receita	
	PREVISÃO ATUALIZADA (a)	RECEITAS REALIZADAS ATÉ O BIMESTRE (b)
Receitas da Administração - RPPS	-	-
RECEITAS CORRENTES		
TOTAL DAS RECEITAS DA ADMINISTRAÇÃO RPPS - (XII)	0,00	0,00

 <p>Sistema de Informações Contábeis e Fiscais do Setor Público Brasileiro</p> <p>TESOURO NACIONAL</p>	Relatório Resumido de Execução Orçamentária
	Prefeitura Municipal de Ribeirão Pires - SP (Poder Executivo)
	Orçamentos Fiscal e da Seguridade Social
	CNPJ: 46522967000134
	Exercício: 2023
	Período de referência: 4º bimestre

RREO-Anexo 04 | Tabela 4 - Demonstrativo das Receitas e Despesas Previdenciárias

Despesas da Administração - RPPS	Execução da Despesa				
	DOTAÇÃO ATUALIZADA (c)	DESPESAS EMPENHADAS ATÉ O BIMESTRE (d)	DESPESAS LIQUIDADAS ATÉ O BIMESTRE (e)	DESPESAS PAGAS ATÉ O BIMESTRE (f)	INSCRITAS EM RESTOS A PAGAR NÃO PROCESSADOS NO EXERCÍCIO (g)
Despesas da Administração - RPPS	-	-	-	-	-
DESPESAS CORRENTES (XIII)	3.570.000,00	1.824.803,58	1.525.288,61	1.498.747,34	0,00
Pessoal e Encargos Sociais	1.530.000,00	907.156,69	907.156,69	894.621,29	
Demais Despesas Correntes	2.040.000,00	917.646,89	618.131,92	604.126,05	
DESPESAS DE CAPITAL (XIV)	50.000,00	12.619,04	12.619,04	12.619,04	
TOTAL DAS DESPESAS DA ADMINISTRAÇÃO RPPS (XV) = (XIII + XIV)	3.620.000,00	1.837.422,62	1.537.907,65	1.511.366,38	0,00
RESULTADO DA ADMINISTRAÇÃO RPPS (XVI) = (XII – XV)	-3.620.000,00	-1.837.422,62	-1.537.907,65	-1.511.366,38	



Sistema de Informações
Contábeis e Fiscais
do Setor Público Brasileiro

TESOURO NACIONAL


Relatório Resumido de Execução Orçamentária
Prefeitura Municipal de Ribeirão Pires - SP (Poder Executivo)
Orçamentos Fiscal e da Seguridade Social
CNPJ: 46522967000134
Exercício: 2023
Período de referência: 4º bimestre

RREO-Anexo 04 | Tabela 4 - Demonstrativo das Receitas e Despesas Previdenciárias

Bens e Direitos - Administração do RPPS	Período de Referência
	SALDO ATUAL
Bens e Direitos - Administração do RPPS	-
Caixa e Equivalentes de Caixa	0,00
Investimentos e Aplicações	2.758.382,91
Outros Bens e Direitos	

RREO-Anexo 04 | Tabela 4 - Demonstrativo das Receitas e Despesas Previdenciárias

Receitas Previdenciárias (Benefícios Mantidos Pelo Tesouro)	Execução da Receita	
	PREVISÃO ATUALIZADA (a)	RECEITAS REALIZADAS ATÉ O BIMESTRE (b)
Receitas Previdenciárias (Benefícios Mantidos Pelo Tesouro)	-	-
Contribuições dos Servidores		
Demais Receitas Previdenciárias		
TOTAL DAS RECEITAS (BENEFÍCIOS MANTIDOS PELO TESOURO) (XVII)	0,00	0,00

 <p>Sistema de Informações Contábeis e Fiscais do Setor Público Brasileiro</p> <p>TESOURO NACIONAL</p>	Relatório Resumido de Execução Orçamentária
	Prefeitura Municipal de Ribeirão Pires - SP (Poder Executivo)
	Orçamentos Fiscal e da Seguridade Social
	CNPJ: 46522967000134
	Exercício: 2023
	Período de referência: 4º bimestre

RREO-Anexo 04 | Tabela 4 - Demonstrativo das Receitas e Despesas Previdenciárias

Despesas Previdenciárias (Benefícios Mantidos Pelo Tesouro)	Execução da Despesa				
	DOTAÇÃO ATUALIZADA (c)	DESPESAS EMPENHADAS ATÉ O BIMESTRE (d)	DESPESAS LIQUIDADAS ATÉ O BIMESTRE (e)	DESPESAS PAGAS ATÉ O BIMESTRE (f)	INSCRITAS EM RESTOS A PAGAR NÃO PROCESSADOS NO EXERCÍCIO (g)
Despesas Previdenciárias (Benefícios Mantidos Pelo Tesouro)	-	-	-	-	-
Aposentadorias					
Pensões					
Outras Despesas Previdenciárias					
TOTAL DAS DESPESAS (BENEFÍCIOS MANTIDOS PELO TESOIRO) (XVIII)	0,00	0,00	0,00	0,00	0,00
RESULTADO DOS BENEFÍCIOS MANTIDOS PELO TESOIRO (XIX) = (XVII - XVIII)					

Relatório Resumido de Execução Orçamentária
Prefeitura Municipal de Ribeirão Pires - SP (Poder Executivo)
Orçamentos Fiscal e da Seguridade Social
CNPJ: 46522967000134
Exercício: 2023
Período de referência: 4º bimestre

RREO-Anexo 04 | Tabela 4 - Demonstrativo das Receitas e Despesas Previdenciárias

Notas Explicativas	Valores
	31/08/2023
Notas Explicativas	-
Notas Explicativas	-

RREO-Anexo 06 | Tabela 6.3 - Demonstrativo dos Resultados Primário e Nominal - Municípios

Cálculo Acima da Linha - Receitas Primárias	Receita Orçamentária	
	PREVISÃO ATUALIZADA	Até o Bimestre / 2023 RECEITAS REALIZADAS (a)
Cálculo Acima da Linha - Receitas Primárias	-	-
RECEITAS CORRENTES (EXCETO FONTES RPPS) (I)	439.152.327,78	282.404.936,47
Impostos, Taxas e Contribuições de Melhoria	137.609.500,00	94.442.520,99
IPTU	65.100.000,00	46.754.175,59
ISS	41.341.000,00	30.547.776,97
ITBI	5.400.000,00	2.726.077,09
IRRF	11.500.000,00	7.593.420,21
Outros Impostos, Taxas e Contribuições de Melhoria	14.268.500,00	6.821.071,13
Contribuições	8.110.000,00	5.591.226,97
Receita Patrimonial	4.662.000,00	4.623.940,32
Aplicações Financeiras (II)	3.847.000,00	4.082.978,03
Outras Receitas Patrimoniais	815.000,00	540.962,29
Transferências Correntes	283.844.827,78	173.684.603,01
Cota-Parte do FPM	69.910.000,00	45.375.166,96
Cota-Parte do ICMS	80.285.600,00	44.768.795,46
Cota-Parte do IPVA	19.840.000,00	18.685.379,79
Cota-Parte do ITR	5.200,00	928,76
Transferências da LC nº 61/1989	487.200,00	257.787,73
Transferências do FUNDEB	56.176.000,00	30.588.709,55
Outras Transferências Correntes	57.140.827,78	34.007.834,76
Demais Receitas Correntes	4.926.000,00	4.062.645,18
Outras Receitas Financeiras (III)	790.416,00	790.416,00
Receitas Correntes Restantes	4.135.584,00	3.272.229,18
RECEITAS PRIMÁRIAS CORRENTES (EXCETO FONTES RPPS) (IV) = (I - (II + III))	434.514.911,78	277.531.542,44
RECEITAS PRIMÁRIAS CORRENTES (COM FONTES RPPS) (V)	32.552.880,00	23.306.450,91
RECEITAS NÃO PRIMÁRIAS CORRENTES (COM FONTES RPPS) (VI)		
RECEITAS DE CAPITAL (EXCETO FONTES RPPS) (VII)	89.912.551,98	25.913.745,38
Operações de Crédito (VIII)	18.244.972,70	9.781.860,71
Amortização de Empréstimos (IX)		
Alienação de Bens	0,00	0,00
Receitas de Alienação de Investimentos Temporários (X)		
Receitas de Alienação de Investimentos Permanentes (XI)		
Outras Alienações de Bens		
Transferências de Capital	71.667.579,28	16.131.884,67
Convênios	70.107.579,28	13.971.884,67
Outras Transferências de Capital	1.560.000,00	2.160.000,00
Outras Receitas de Capital	0,00	0,00
Outras Receitas de Capital Não Primárias (XII)		
Outras Receitas de Capital Primárias		
RECEITAS PRIMÁRIAS DE CAPITAL (EXCETO FONTES RPPS) (XIII) = (VII - (VIII + IX + X + XI + XII))	71.667.579,28	16.131.884,67
RECEITAS PRIMÁRIAS DE CAPITAL (COM FONTES RPPS) (XIV)		
RECEITAS NÃO PRIMÁRIAS DE CAPITAL (COM FONTES RPPS) (XV)		
RECEITA PRIMÁRIA TOTAL (XVI) = (IV + V + XIII + XIV)	538.735.371,06	316.969.878,02
RECEITA PRIMÁRIA TOTAL (EXCETO FONTES RPPS) (XVII) = (IV + XIII)	506.182.491,06	293.663.427,11

 <p>Sistema de Informações Contábeis e Fiscais do Setor Público Brasileiro</p> <p>TESOURO NACIONAL</p>	Relatório Resumido de Execução Orçamentária
	Prefeitura Municipal de Ribeirão Pires - SP (Poder Executivo)
	Orçamentos Fiscal e da Seguridade Social
	CNPJ: 46522967000134
	Exercício: 2023
	Período de referência: 4º bimestre

RREO-Anexo 06 | Tabela 6.3 - Demonstrativo dos Resultados Primário e Nominal - Municípios

Cálculo Acima da Linha - Despesas Primárias	Despesa Orçamentária						
	DOTAÇÃO ATUALIZADA	Até o Bimestre / 2023					
		DESPESAS EMPENHADAS	DESPESAS LIQUIDADAS	DESPESAS PAGAS (a)	RESTOS A PAGAR PROCESSADOS PAGOS (b)	RESTOS A PAGAR NÃO PROCESSADOS LIQUIDADOS	PAGOS (c)
Cálculo Acima da Linha - Despesas Primárias	-	-	-	-	-	-	-
DESPESAS CORRENTES (EXCETO FONTES RPPS) (XVIII)	421.695.223,98	331.101.976,03	297.256.741,75	277.906.770,19	2.735.132,63	12.356.592,62	12.168.926,78
Pessoal e Encargos Sociais	181.898.623,00	120.171.840,75	116.957.083,74	115.023.556,21	92.986,24	2.895.839,26	2.895.839,26
Juros e Encargos da Dívida (XIX)	5.350.000,00	3.426.668,82	3.426.668,82	3.426.668,82	0,00	0,00	0,00
Outras Despesas Correntes	234.446.600,98	207.503.466,46	176.872.989,19	159.456.545,16	2.642.146,39	9.460.753,36	9.273.087,52
DESPESAS PRIMÁRIAS CORRENTES (EXCETO FONTES RPPS) (XX) = (XVIII - XIX)	416.345.223,98	327.675.307,21	293.830.072,93	274.480.101,37	2.735.132,63	12.356.592,62	12.168.926,78
DESPESAS PRIMÁRIAS CORRENTES (COM FONTES RPPS) (XXI)	32.764.880,00	19.338.539,24	19.037.744,07	18.946.391,55	167.104,97	43.564,66	43.564,66
DESPESAS NÃO PRIMÁRIAS CORRENTES (COM FONTES RPPS) (XXII)							
DESPESAS DE CAPITAL (EXCETO FONTES RPPS) (XXIII)	113.661.637,48	106.976.998,94	31.036.696,90	29.763.682,17	93.231,16	11.917.772,45	11.917.772,45
Investimentos	107.540.637,48	102.893.006,93	26.952.704,89	25.726.310,12	93.231,16	11.917.772,45	11.917.772,45
Inversões Financeiras	121.000,00	76.015,96	76.015,96	29.396,00	0,00	0,00	0,00
Concessão de Empréstimos e Financiamentos (XXIV)							
Aquisição de Título de Capital já Integralizado (XXV)							
Aquisição de Título de Crédito (XXVI)							
Demais Inversões Financeiras	121.000,00	76.015,96	76.015,96	29.396,00	0,00		
Amortização da Dívida (XXVII)	6.000.000,00	4.007.976,05	4.007.976,05	4.007.976,05			
DESPESAS PRIMÁRIAS DE CAPITAL (EXCETO FONTES RPPS) (XXVIII) = (XXIII - (XXIV + XXV + XXVI + XXVII))	107.661.637,48	102.969.022,89	27.028.720,85	25.755.706,12	93.231,16	11.917.772,45	11.917.772,45
RESERVA DE CONTINGÊNCIA (XXIX)	3.265.000,00						
DESPESAS PRIMÁRIAS DE CAPITAL (COM FONTES RPPS) (XXX)	50.000,00	12.619,04	12.619,04	12.619,04	0,00	0,00	0,00
DESPESAS NÃO PRIMÁRIAS DE CAPITAL (COM FONTES RPPS) (XXXI)							
DESPESA PRIMÁRIA TOTAL (XXXII) = (XX + XXI + XXVIII + XXIX + XXX)	560.086.741,46	449.995.488,38	339.909.156,89	319.194.818,08	2.995.468,76	24.317.929,73	24.130.263,89
DESPESA PRIMÁRIA TOTAL (EXCETO FONTES RPPS) (XXXIII) = (XX + XXVIII + XXIX)	527.271.861,46	430.644.330,10	320.858.793,78	300.235.807,49	2.828.363,79	24.274.365,07	24.086.699,23

RREO-Anexo 06 | Tabela 6.3 - Demonstrativo dos Resultados Primário e Nominal - Municípios

Resultado Primário - Acima da Linha	Até o Bimestre / 2023
	VALOR
Resultado Primário - Acima da Linha	-
RESULTADO PRIMÁRIO (COM RPPS) - Acima da Linha (XXXIV) = (XVIa - (XXXIIa + XXXIIb + XXXIIc))	-29.350.672,71
RESULTADO PRIMÁRIO (SEM RPPS) - Acima da Linha (XXXV) = (XVIIa - (XXXIIIa + XXXIIIb + XXXIIIC))	-33.487.443,40

RREO-Anexo 06 | Tabela 6.3 - Demonstrativo dos Resultados Primário e Nominal - Municípios

Meta Fiscal para o Resultado Primário	Meta Fixada na LDO
	VALOR CORRENTE
Meta Fiscal para o Resultado Primário	-
Meta fixada no Anexo de Metas Fiscais da LDO para o exercício de referência	12.931.785,00

RREO-Anexo 06 | Tabela 6.3 - Demonstrativo dos Resultados Primário e Nominal - Municípios

Juros Nominais	Até o Bimestre / 2023
	VALOR INCORRIDO
Juros Nominais	-
Juros, Encargos e Variações Monetárias Ativos (Exceto RPPS) (XXXVI)	4.082.978,03
Juros, Encargos e Variações Monetárias Passivos (Exceto RPPS) (XXXVII)	2.523.484,36

RREO-Anexo 06 | Tabela 6.3 - Demonstrativo dos Resultados Primário e Nominal - Municípios

Resultado Nominal - Acima da Linha	Até o Bimestre / 2023
	VALOR
Resultado Nominal - Acima da Linha	-
RESULTADO NOMINAL (SEM RPPS) - Acima da Linha (XXXVIII) = XXXV + (XXXVI - XXXVII)	-31.927.949,73

RREO-Anexo 06 | Tabela 6.3 - Demonstrativo dos Resultados Primário e Nominal - Municípios

Cálculo Abaixo da Linha - Resultado Nominal	Em 31/12/2022 (a)	Saldo Até o Bimestre 2023 (b)
Cálculo Abaixo da Linha - Resultado Nominal	-	-
DÍVIDA CONSOLIDADA (XXXIX)	77.364.738,77	98.142.400,77
DEDUÇÕES (XL)	57.887.800,59	32.572.151,48
Disponibilidade de Caixa	57.887.800,59	31.975.609,38
Disponibilidade de Caixa Bruta	69.496.801,77	42.467.662,49
(-) Restos a Pagar Processados (XLI)	5.793.608,00	5.473.493,10
(-) Depósitos Restituíveis e Valores Vinculados	5.815.393,18	5.018.560,01
Demais Haveres Financeiros	0,00	596.542,10
DÍVIDA CONSOLIDADA LÍQUIDA (XLII) = (XXXIX - XL)	19.476.938,18	65.570.249,29

RREO-Anexo 06 | Tabela 6.3 - Demonstrativo dos Resultados Primário e Nominal - Municípios

Resultado Nominal - Abaixo da Linha	Até o Bimestre / 2023
	VALOR
Resultado Nominal - Abaixo da Linha	-
RESULTADO NOMINAL (SEM RPPS) - Abaixo da Linha (XLIII) = (XLIIa - XLIIb)	-46.093.311,11

RREO-Anexo 06 | Tabela 6.3 - Demonstrativo dos Resultados Primário e Nominal - Municípios

Meta Fiscal para o Resultado Nominal	Meta Fixada na LDO
	VALOR CORRENTE
Meta Fiscal para o Resultado Nominal	-
Meta fixada no Anexo de Metas Fiscais da LDO para o exercício de referência	2.567.618,00

RREO-Anexo 06 | Tabela 6.3 - Demonstrativo dos Resultados Primário e Nominal - Municípios

Ajuste Metodológico	Até o Bimestre / 2023
	VALOR
Ajuste Metodológico	-
VARIAÇÃO DO SALDO DE RPP (XLIV) = (XLIIb - XLIIa)	320.114,90
RECEITA DE ALIENAÇÃO DE INVESTIMENTOS PERMANENTES (XLV) = (XI)	0,00
VARIAÇÃO CAMBIAL (XLVI)	
VARIAÇÃO DO SALDO DE PRECATÓRIOS INTEGRANTES DA DC (XLVII)	
VARIAÇÃO DO SALDO DAS DEMAIS OBRIGAÇÕES INTEGRANTES DA DC (XLVIII)	
OUTROS AJUSTES (XLIX)	
RESULTADO NOMINAL (SEM RPPS) AJUSTADO - Abaixo da Linha (L) = (XLIII + (XLIV - XLV - XLVI + XLVII + XLVIII) +/- (XLIX))	-45.773.196,21

RREO-Anexo 06 | Tabela 6.3 - Demonstrativo dos Resultados Primário e Nominal - Municípios


Resultado Primário - Abaixo da Linha	Até o Bimestre / 2023
	VALOR
Resultado Primário - Abaixo da Linha	-
RESULTADO PRIMÁRIO (SEM RPPS) - Abaixo da Linha (LI) = (L) - (XXXVI - XXXVII)	-47.332.689,88

RREO-Anexo 06 | Tabela 6.3 - Demonstrativo dos Resultados Primário e Nominal - Municípios

Informações Adicionais	PREVISÃO ORÇAMENTÁRIA
	PREVISÃO ORÇAMENTÁRIA
Informações Adicionais	-
SALDO DE EXERCÍCIOS ANTERIORES	
Recursos Arrecadados em Exercícios Anteriores - RPPS	
Superávit Financeiro Utilizado para Abertura e Reabertura de Créditos Adicionais	9.556.981,70
RESERVA ORÇAMENTÁRIA DO RPPS	0,00

RREO-Anexo 06 | Tabela 6.3 - Demonstrativo dos Resultados Primário e Nominal - Municípios

Notas Explicativas	Valores
	31/08/2023
Notas Explicativas	-
Notas Explicativas	

 Sistema de Informações Contábeis e Fiscais do Setor Público Brasileiro TESOURO NACIONAL	Relatório Resumido de Execução Orçamentária
	Prefeitura Municipal de Ribeirão Pires - SP (Poder Executivo)
	Orçamentos Fiscal e da Seguridade Social
	CNPJ: 46522967000134
	Exercício: 2023
	Período de referência: 4º bimestre

RREO-Anexo 07 | Tabela 7.0 - Demonstrativo dos Restos à Pagar por Poder e Órgão - Municípios

Poder/Órgão	Poder/Órgão											
	Poder/Órgão											
	RESTOS A PAGAR PROCESSADOS					RESTOS A PAGAR NÃO PROCESSADOS						
	Inscritos		Pagos (c)	Cancelados (d)	Saldo e = (a+ b) - (c + d)	Inscritos		Liquidados (h)	Pagos (i)	Cancelados (j)	Saldo k = (f + g) - (i + j)	Saldo Total L = (e + k)
Em Exercícios Anteriores (a)	Em 31 de dezembro de 2022 (b)	Em Exercícios Anteriores (f)				Em 31 de dezembro de 2022 (g)						
RESTOS A PAGAR (EXCETO INTRA-ORÇAMENTÁRIOS) (I)	5.793.608,00	2.482.785,01	2.990.388,75	177,00	5.285.827,26	711.355,00	28.889.307,88	21.886.410,62	21.698.744,78	393.998,64	7.507.919,46	12.793.746,72
PODER EXECUTIVO	5.793.608,00	2.367.012,54	2.875.237,00	177,00	5.285.206,54	711.355,00	28.826.906,93	21.824.547,88	21.636.882,04	393.998,64	7.507.381,25	12.792.587,79
PODER LEGISLATIVO	0,00	115.772,47	115.151,75	0,00	620,72	0,00	62.400,95	61.862,74	61.862,74	0,00	538,21	1.158,93
Câmara Municipal	0,00	115.772,47	115.151,75	0,00	620,72	0,00	62.400,95	61.862,74	61.862,74	0,00	538,21	1.158,93
Tribunal de Contas do Município												
RESTOS A PAGAR (INTRA-ORÇAMENTÁRIOS) (II)	0,00	5.080,01	5.080,01	0,00	0,00	0,00	2.431.519,11	2.431.519,11	2.431.519,11	0,00	0,00	0,00
TOTAL (III) = (I + II)	5.793.608,00	2.487.865,02	2.995.468,76	177,00	5.285.827,26	711.355,00	31.320.826,99	24.317.929,73	24.130.263,89	393.998,64	7.507.919,46	12.793.746,72

RREO-Anexo 07 | Tabela 7.0 - Demonstrativo dos Restos à Pagar por Poder e Órgão - Municípios

Poder/Órgão - Intra	Poder/Órgão - Intra											
	Poder/Órgão Intra											
	RESTOS A PAGAR PROCESSADOS					RESTOS A PAGAR NÃO PROCESSADOS						
	Inscritos		Pagos (c)	Cancelados (d)	Saldo e = (a + b) - (c + d)	Inscritos		Liquidados (h)	Pagos (i)	Cancelados (j)	Saldo k = (f + g) - (i + j)	Saldo Total L = (e + k)
	Em Exercícios Anteriores (a)	Em 31 de dezembro de 2022 (b)				Em Exercícios Anteriores (f)	Em 31 de dezembro de 2022 (g)					
RESTOS A PAGAR (INTRA-ORÇAMENTÁRIOS) (II)	0,00	5.080,01	5.080,01	0,00	0,00	0,00	2.431.519,11	2.431.519,11	2.431.519,11	0,00	0,00	0,00
PODER EXECUTIVO	0,00	5.080,01	5.080,01	0,00	0,00	0,00	2.431.519,11	2.431.519,11	2.431.519,11	0,00	0,00	0,00
PODER LEGISLATIVO	0,00	0,00	0,00	0,00	0,00	0,00	0,00	0,00	0,00	0,00	0,00	0,00
Câmara Municipal												
Tribunal de Contas do Município												



Sistema de Informações
Contábeis e Fiscais
do Setor Público Brasileiro


Relatório Resumido de Execução Orçamentária
Prefeitura Municipal de Ribeirão Pires - SP (Poder Executivo)
Orçamentos Fiscal e da Seguridade Social
CNPJ: 46522967000134
Exercício: 2023
Período de referência: 4º bimestre

RREO-Anexo 07 | Tabela 7.0 - Demonstrativo dos Restos à Pagar por Poder e Órgão - Municípios

Notas Explicativas	Valores
	31/08/2023
Notas Explicativas	-
Notas Explicativas	

RREO-Anexo 13 | Tabela 13.0 - Demonstrativo das Parcerias Público-Privadas

Impactos das Contratações de PPP	Especificação de PPP	
	SALDO TOTAL EM 31 DE DEZEMBRO DO EXERCÍCIO ANTERIOR	SALDO FINAL ATÉ O BIMESTRE
Impactos das Contratações de PPP	-	-
TOTAL DE ATIVOS	0,00	0,00
Ativos Constituídos pela SPE		
TOTAL DE PASSIVOS	0,00	0,00
Obrigações decorrentes de Ativos Constituídos pela SPE		
Provisões de PPP		
Outros Passivos		
ATOS POTENCIAIS PASSIVOS	0,00	0,00
Obrigações Contratuais		
Riscos não Provisionados		
Garantias Concedidas		
Outros Passivos Contingentes		

 <p>Sistema de Informações Contábeis e Fiscais do Setor Público Brasileiro</p> <p>TESOURO NACIONAL</p>	Relatório Resumido de Execução Orçamentária
	Prefeitura Municipal de Ribeirão Pires - SP (Poder Executivo)
	Orçamentos Fiscal e da Seguridade Social
	CNPJ: 46522967000134
	Exercício: 2023
	Período de referência: 4º bimestre

RREO-Anexo 13 | Tabela 13.0 - Demonstrativo das Parcerias Público-Privadas | Do Ente Federado, exceto estatais não dependentes - Contratadas (I.1)

Despesas de PPP Do Ente Federado, exceto estatais não dependentes - Contratadas (I.1)	Despesas de PPP										
	EXERCÍCIO ANTERIOR	EXERCÍCIO CORRENTE (EC)	<EC + 1>	<EC + 2>	<EC + 3>	<EC + 4>	<EC + 5>	<EC + 6>	<EC + 7>	<EC + 8>	<EC + 9>

RREO-Anexo 13 | Tabela 13.0 - Demonstrativo das Parcerias Público-Privadas | Do Ente Federado, exceto estatais não dependentes - A Contratar (I.2)

Despesas de PPP Do Ente Federado, exceto estatais não dependentes - A contratar (I.2)	Despesas de PPP										
	EXERCÍCIO ANTERIOR	EXERCÍCIO CORRENTE (EC)	<EC + 1>	<EC + 2>	<EC + 3>	<EC + 4>	<EC + 5>	<EC + 6>	<EC + 7>	<EC + 8>	<EC + 9>

RREO-Anexo 13 | Tabela 13.0 - Demonstrativo das Parcerias Público-Privadas | Das Estatais Não-Dependentes (II.1)

Despesas de PPP das Estatais Não-dependentes - Contratadas (II.1)	Despesas de PPP										
	EXERCÍCIO ANTERIOR	EXERCÍCIO CORRENTE (EC)	<EC + 1>	<EC + 2>	<EC + 3>	<EC + 4>	<EC + 5>	<EC + 6>	<EC + 7>	<EC + 8>	<EC + 9>

RREO-Anexo 13 | Tabela 13.0 - Demonstrativo das Parcerias Público-Privadas | Das Estatais Não Dependentes - A contratar (II.2)

Despesas de PPP das Estatais Não-dependentes - A Contratar (II.2)	Despesas de PPP										
	EXERCÍCIO ANTERIOR	EXERCÍCIO CORRENTE (EC)	<EC + 1>	<EC + 2>	<EC + 3>	<EC + 4>	<EC + 5>	<EC + 6>	<EC + 7>	<EC + 8>	<EC + 9>

RREO-Anexo 13 | Tabela 13.0 - Demonstrativo das Parcerias Público-Privadas

Total das Despesas de PPP	Despesas de PPP										
	EXERCÍCIO ANTERIOR	EXERCÍCIO CORRENTE (EC)	<EC + 1>	<EC + 2>	<EC + 3>	<EC + 4>	<EC + 5>	<EC + 6>	<EC + 7>	<EC + 8>	<EC + 9>
Total das Despesas de PPP	-	-	-	-	-	-	-	-	-	-	-
TOTAL DAS DESPESAS DE PPP DO ENTE FEDERADO (I) = (I.1 + I.2)											
TOTAL DAS DESPESAS DE PPP DAS ESTATAIS NÃO-DEPENDENTES (II) = (II.1 + II.2)											
TOTAL DAS DESPESAS DE PPP (III) = (I + II)											
RECEITA CORRENTE LÍQUIDA (RCL) (IV)											
TOTAL DAS DESPESAS CONSIDERADAS PARA O LIMITE = (I)											
TOTAL DAS DESPESAS CONSIDERADAS PARA O LIMITE / RCL (%) (V) = (I / IV)											

	Relatório Resumido de Execução Orçamentária
	Prefeitura Municipal de Ribeirão Pires - SP (Poder Executivo)
	Orçamentos Fiscal e da Seguridade Social
	CNPJ: 46522967000134
	Exercício: 2023
	Período de referência: 4º bimestre

RREO-Anexo 13 | Tabela 13.0 - Demonstrativo das Parcerias Público-Privadas

Notas Explicativas	Valores
	31/08/2023
Notas Explicativas	-
Notas Explicativas	

RREO-Anexo 14 | Tabela 14.0 - Demonstrativo Simplificado do Relatório Resumido da Execução Orçamentária - Municípios e DF

Balanço Orçamentário	Valores
	Até o Bimestre
Balanço Orçamentário	-
RECEITAS	
Previsão Inicial	492.440.880,00
Previsão Atualizada	561.879.759,76
Receitas Realizadas	336.969.309,93
Déficit Orçamentário	10.374.491,83
Saldos de Exercícios Anteriores (Utilizados para Créditos Adicionais)	9.556.981,70
DESPESAS	
Dotação Inicial	492.440.880,00
Dotação Atualizada	571.436.741,46
Despesas Empenhadas	457.430.133,25
Despesas Liquidadas	347.343.801,76
Despesas Pagas	326.629.462,95
Superávit Orçamentário	

RREO-Anexo 14 | Tabela 14.0 - Demonstrativo Simplificado do Relatório Resumido da Execução Orçamentária - Municípios e DF

Despesas por Função/Subfunção	Valores
	Até o Bimestre
Despesas por Função/Subfunção	-
Despesas Empenhadas	457.430.133,25
Despesas Liquidadas	347.343.801,76

RREO-Anexo 14 | Tabela 14.0 - Demonstrativo Simplificado do Relatório Resumido da Execução Orçamentária - Municípios e DF

Receita Corrente Líquida - RCL	Valores
	Até o Bimestre
Receita Corrente Líquida - RCL	-
Receita Corrente Líquida	417.102.323,63
Receita Corrente Líquida Ajustada para Cálculo dos Limites de Endividamento	417.102.323,63
Receita Corrente Líquida Ajustada para Cálculo dos Limites da Despesa com Pessoal	417.102.323,63

RREO-Anexo 14 | Tabela 14.0 - Demonstrativo Simplificado do Relatório Resumido da Execução Orçamentária - Municípios e DF

Receitas e Despesas do Regime Próprio de Previdência dos Servidores	Valores
	Até o Bimestre
Receitas e Despesas do Regime Próprio de Previdência dos Servidores	-
Fundo em Capitalização (PLANO PREVIDENCIÁRIO)	
Receitas Previdenciárias Realizadas	18.749.643,42
Despesas Previdenciárias Empenhadas	2.538.254,38
Despesas Previdenciárias Liquidadas	2.537.007,38
Despesas Previdenciárias Pagas	2.515.685,38
Resultado Previdenciário	16.212.636,04
Fundo em Repartição (PLANO FINANCEIRO)	
Receitas Previdenciárias Realizadas	9.900.984,66
Despesas Previdenciárias Empenhadas	14.975.481,28
Despesas Previdenciárias Liquidadas	14.975.448,08
Despesas Previdenciárias Pagas	14.931.958,83
Resultado Previdenciário	-5.074.463,42

RREO-Anexo 14 | Tabela 14.0 - Demonstrativo Simplificado do Relatório Resumido da Execução Orçamentária - Municípios e DF

Resultados Primário e Nominal	Verificação das Metas dos Resultados Nominal e Primário		
	Meta Fixada no Anexo de Metas Fiscais da LDO (a)	Resultado Apurado até o Bimestre (b)	% em Relação à Meta (b/a)
Resultados Primário e Nominal	-	-	-
RESULTADO PRIMÁRIO (SEM RPPS) - Acima da Linha	12.931.785,00	-33.487.443,40	-2,59
RESULTADO NOMINAL (SEM RPPS) - Abaixo da Linha	2.567.618,00	-46.093.311,11	-17,95

RREO-Anexo 14 | Tabela 14.0 - Demonstrativo Simplificado do Relatório Resumido da Execução Orçamentária - Municípios e DF

	Relatório Resumido de Execução Orçamentária
	Prefeitura Municipal de Ribeirão Pires - SP (Poder Executivo)
	Orçamentos Fiscal e da Seguridade Social
	CNPJ: 46522967000134
	Exercício: 2023
	Período de referência: 4º bimestre

Restos a Pagar por Poder e Ministério Público	Estágios dos Restos a Pagar			
	Inscrição	Cancelamento Até o Bimestre	Pagamento Até o Bimestre	Saldo a Pagar
Restos a Pagar por Poder e Ministério Público	-	-	-	-
RESTOS A PAGAR PROCESSADOS	8.281.473,02	177,00	2.995.468,76	5.285.827,26
Poder Executivo	8.165.700,55	177,00	2.880.317,01	5.285.206,54
Poder Legislativo	115.772,47	0,00	115.151,75	620,72
Poder Judiciário				
Ministério Público				
Defensoria Pública				
RESTOS A PAGAR NÃO PROCESSADOS	32.032.181,99	393.998,64	24.130.263,89	7.507.919,46
Poder Executivo	31.969.781,04	393.998,64	24.068.401,15	7.507.381,25
Poder Legislativo	62.400,95	0,00	61.862,74	538,21
Poder Judiciário				
Ministério Público				
Defensoria Pública				
TOTAL	40.313.655,01	394.175,64	27.125.732,65	12.793.746,72

RREO-Anexo 14 | Tabela 14.0 - Demonstrativo Simplificado do Relatório Resumido da Execução Orçamentária - Municípios e DF

Despesas com Manutenção e Desenvolvimento do Ensino	Apuração das Despesas com Ensino		
	Valor Apurado Até o Bimestre	Limites Constitucionais Anuais	
		% Mínimo a Aplicar no Exercício	% Aplicado Até o Bimestre
Despesas com Manutenção e Desenvolvimento do Ensino	-	-	-
Mínimo Anual de <18% / 25%> das Receitas de Impostos na Manutenção e Desenvolvimento do Ensino	73.458.541,57	25,00	32,68
Mínimo Anual de 70% do FUNDEB na Remuneração dos Profissionais da Educação Básica	30.588.709,55	70,00	99,90
Percentual de 50% da Complementação da União ao FUNDEB (VAAT) na Educação Infantil			
Mínimo de 15% da Complementação da União ao FUNDEB (VAAT) em Despesas de Capital			

RREO-Anexo 14 | Tabela 14.0 - Demonstrativo Simplificado do Relatório Resumido da Execução Orçamentária - Municípios e DF

Receitas de Operações de Crédito e Despesas de Capital	Apuração das Receitas de Operações de Crédito e Despesas de Capital	
	Valor Apurado no Exercício	Saldo Não Realizado
Receitas de Operações de Crédito e Despesas de Capital	-	-
Receitas de Operações de Crédito		
Despesa de Capital Líquida		

RREO-Anexo 14 | Tabela 14.0 - Demonstrativo Simplificado do Relatório Resumido da Execução Orçamentária - Municípios e DF

Projeção Atuarial dos Regimes de Previdência	Exercício de Apuração			
	Exercício	10º Exercício	20º Exercício	35º Exercício
Projeção Atuarial dos Regimes de Previdência	-	-	-	-
Fundo em Capitalização (Plano Previdenciário)				
Receitas Previdenciárias				
Despesas Previdenciárias				
Resultado Previdenciário	0,00	0,00	0,00	0,00
Fundo em Repartição (Plano Financeiro)				
Receitas Previdenciárias				
Despesas Previdenciárias				
Resultado Previdenciário	0,00	0,00	0,00	0,00

RREO-Anexo 14 | Tabela 14.0 - Demonstrativo Simplificado do Relatório Resumido da Execução Orçamentária - Municípios e DF

Receita da Alienação de Ativos e Aplicação dos Recursos	Apuração da Receita da Alienação de Ativos e Aplicação dos Recursos	
	Valor Apurado no Exercício	Saldo a Realizar
Receita da Alienação de Ativos e Aplicação dos Recursos	-	-
Receitas da Alienação de Ativos		
Aplicação dos Recursos da Alienação de Ativos		

RREO-Anexo 14 | Tabela 14.0 - Demonstrativo Simplificado do Relatório Resumido da Execução Orçamentária - Municípios e DF

Despesas com Ações e Serviços Públicos de Saúde	Apuração das Despesas com Saúde		
	Valor Apurado Até o Bimestre	Limites Constitucionais Anuais	
		% Mínimo a Aplicar no Exercício	% Aplicado Até o Bimestre
Despesas com Ações e Serviços Públicos de Saúde	-	-	-
Despesas com Ações e Serviços Públicos de Saúde Executadas com Recursos de Impostos	78.767.281,66	15,00	35,57

RREO-Anexo 14 | Tabela 14.0 - Demonstrativo Simplificado do Relatório Resumido da Execução Orçamentária - Municípios e DF

Despesas de Caráter Continuo Derivadas de PPP	Valor Realizado no Período
	Valor Apurado no Exercício Corrente
Despesas de Caráter Continuo Derivadas de PPP	-

	Relatório Resumido de Execução Orçamentária
	Prefeitura Municipal de Ribeirão Pires - SP (Poder Executivo)
	Orçamentos Fiscal e da Seguridade Social
	CNPJ: 46522967000134
	Exercício: 2023
	Período de referência: 4º bimestre

Despesas de Caráter Continuado Derivadas de PPP	Valor Realizado no Período
	Valor Apurado no Exercício Corrente
Total das Despesas Consideradas para o Limite / RCL (%)	

RREO-Anexo 14 | Tabela 14.0 - Demonstrativo Simplificado do Relatório Resumido da Execução Orçamentária - Municípios e DF

Notas Explicativas	Valores
	31/08/2023
Notas Explicativas	-
Notas Explicativas	

Lista de Assinaturas

Assinatura: 1

Digitally signed by PATRICIA FERREIRA DE LIMA:19269734889
Date: 2023.09.25 09:20:59 BRT
Perfil: Responsável pelo Controle Interno
Instituição: Prefeitura Municipal de Ribeirão Pires - SP

Assinatura: 2

Digitally signed by MARISA DO AMARAL:15604978825
Date: 2023.09.25 09:39:03 BRT
Perfil: Contador Responsável
Instituição: Prefeitura Municipal de Ribeirão Pires - SP

Assinatura: 3

Digitally signed by EDUARDO MONTEIRO PACHECO:26745012863
Date: 2023.09.25 09:48:20 BRT
Perfil: Responsável pela Administração Financeira
Instituição: Prefeitura Municipal de Ribeirão Pires - SP

Assinatura: 4

Digitally signed by LUIZ GUSTAVO PINHEIRO VOLPI:10771626851
Date: 2023.09.25 10:43:52 BRT
Perfil: Titular do Poder Executivo
Instituição: Prefeitura Municipal de Ribeirão Pires - SP

Assinatura: 5

Assinatura: 6

As assinaturas digitais podem ser verificadas no arquivo PDF.