


Relatório de Gestão Fiscal
Câmara de Vereadores de Ribeirão Pires - SP (Poder Legislativo)
Orçamentos Fiscal e da Seguridade Social
CNPJ:
Exercício: 2022
Período de referência: 1º quadrimestre

RGF-Anexo 01 | Tabela 1.0 - Demonstrativo da Despesa com Pessoal

Despesa com Pessoal	Despesas Executadas com Pessoal												TOTAL (4) (TÍTULOS 1 e 2) (R\$)	ACRESCIM. EM RENTOS A PAGAR NÃO PROCEDIDOS (R)	
	DESPESAS EXECUTADAS (Últimas 12 Meses)														
	<R1-11>	<R1-12>	<R2-1>	<R2-2>	<R2-3>	<R2-4>	<R2-5>	<R2-6>	<R2-7>	<R2-8>	<R2-9>	<R2-10>			
Despesa com Pessoal (Últimas 12 Meses)															
DESPESA BRUTA COM PESSOAL (R)	602.728,82	613.432,31	662.019,78	656.292,56	646.597,96	646.315,93	744.006,90	691.695,55	688.326,10	770.225,66	665.909,75	702.453,02	8.237.844,46		
Despesa com Pessoal (R)	602.728,82	613.432,31	662.019,78	656.292,56	646.597,96	646.315,93	744.006,90	691.695,55	688.326,10	770.225,66	665.909,75	702.453,02	8.237.844,46		
Despesa com Pessoal (R)	602.728,82	613.432,31	662.019,78	656.292,56	646.597,96	646.315,93	744.006,90	691.695,55	688.326,10	770.225,66	665.909,75	702.453,02	8.237.844,46		
Despesa com Pessoal (R)	602.728,82	613.432,31	662.019,78	656.292,56	646.597,96	646.315,93	744.006,90	691.695,55	688.326,10	770.225,66	665.909,75	702.453,02	8.237.844,46		
Despesa com Pessoal (R)	602.728,82	613.432,31	662.019,78	656.292,56	646.597,96	646.315,93	744.006,90	691.695,55	688.326,10	770.225,66	665.909,75	702.453,02	8.237.844,46		
Despesa com Pessoal (R)	602.728,82	613.432,31	662.019,78	656.292,56	646.597,96	646.315,93	744.006,90	691.695,55	688.326,10	770.225,66	665.909,75	702.453,02	8.237.844,46		
Despesa com Pessoal (R)	602.728,82	613.432,31	662.019,78	656.292,56	646.597,96	646.315,93	744.006,90	691.695,55	688.326,10	770.225,66	665.909,75	702.453,02	8.237.844,46		
Despesa com Pessoal (R)	602.728,82	613.432,31	662.019,78	656.292,56	646.597,96	646.315,93	744.006,90	691.695,55	688.326,10	770.225,66	665.909,75	702.453,02	8.237.844,46		
Despesa com Pessoal (R)	602.728,82	613.432,31	662.019,78	656.292,56	646.597,96	646.315,93	744.006,90	691.695,55	688.326,10	770.225,66	665.909,75	702.453,02	8.237.844,46		
Despesa com Pessoal (R)	602.728,82	613.432,31	662.019,78	656.292,56	646.597,96	646.315,93	744.006,90	691.695,55	688.326,10	770.225,66	665.909,75	702.453,02	8.237.844,46		
Despesa com Pessoal (R)	602.728,82	613.432,31	662.019,78	656.292,56	646.597,96	646.315,93	744.006,90	691.695,55	688.326,10	770.225,66	665.909,75	702.453,02	8.237.844,46		
Despesa com Pessoal (R)	602.728,82	613.432,31	662.019,78	656.292,56	646.597,96	646.315,93	744.006,90	691.695,55	688.326,10	770.225,66	665.909,75	702.453,02	8.237.844,46		
Despesa com Pessoal (R)	602.728,82	613.432,31	662.019,78	656.292,56	646.597,96	646.315,93	744.006,90	691.695,55	688.326,10	770.225,66	665.909,75	702.453,02	8.237.844,46		
Despesa com Pessoal (R)	602.728,82	613.432,31	662.019,78	656.292,56	646.597,96	646.315,93	744.006,90	691.695,55	688.326,10	770.225,66	665.909,75	702.453,02	8.237.844,46		
Despesa com Pessoal (R)	602.728,82	613.432,31	662.019,78	656.292,56	646.597,96	646.315,93	744.006,90	691.695,55	688.326,10	770.225,66	665.909,75	702.453,02	8.237.844,46		
Despesa com Pessoal (R)	602.728,82	613.432,31	662.019,78	656.292,56	646.597,96	646.315,93	744.006,90	691.695,55	688.326,10	770.225,66	665.909,75	702.453,02	8.237.844,46		
Despesa com Pessoal (R)	602.728,82	613.432,31	662.019,78	656.292,56	646.597,96	646.315,93	744.006,90	691.695,55	688.326,10	770.225,66	665.909,75	702.453,02	8.237.844,46		
Despesa com Pessoal (R)	602.728,82	613.432,31	662.019,78	656.292,56	646.597,96	646.315,93	744.006,90	691.695,55	688.326,10	770.225,66	665.909,75	702.453,02	8.237.844,46		
Despesa com Pessoal (R)	602.728,82	613.432,31	662.019,78	656.292,56	646.597,96	646.315,93	744.006,90	691.695,55	688.326,10	770.225,66	665.909,75	702.453,02	8.237.844,46		
Despesa com Pessoal (R)	602.728,82	613.432,31	662.019,78	656.292,56	646.597,96	646.315,93	744.006,90	691.695,55	688.326,10	770.225,66	665.909,75	702.453,02	8.237.844,46		
Despesa com Pessoal (R)	602.728,82	613.432,31	662.019,78	656.292,56	646.597,96	646.315,93	744.006,90	691.695,55	688.326,10	770.225,66	665.909,75	702.453,02	8.237.844,46		
Despesa com Pessoal (R)	602.728,82	613.432,31	662.019,78	656.292,56	646.597,96	646.315,93	744.006,90	691.695,55	688.326,10	770.225,66	665.909,75	702.453,02	8.237.844,46		
Despesa com Pessoal (R)	602.728,82	613.432,31	662.019,78	656.292,56	646.597,96	646.315,93	744.006,90	691.695,55	688.326,10	770.225,66	665.909,75	702.453,02	8.237.844,46		
Despesa com Pessoal (R)	602.728,82	613.432,31	662.019,78	656.292,56	646.597,96	646.315,93	744.006,90	691.695,55	688.326,10	770.225,66	665.909,75	702.453,02	8.237.844,46		
Despesa com Pessoal (R)	602.728,82	613.432,31	662.019,78	656.292,56	646.597,96	646.315,93	744.006,90	691.695,55	688.326,10	770.225,66	665.909,75	702.453,02	8.237.844,46		
Despesa com Pessoal (R)	602.728,82	613.432,31	662.019,78	656.292,56	646.597,96	646.315,93	744.006,90	691.695,55	688.326,10	770.225,66	665.909,75	702.453,02	8.237.844,46		
Despesa com Pessoal (R)	602.728,82	613.432,31	662.019,78	656.292,56	646.597,96	646.315,93	744.006,90	691.695,55	688.326,10	770.225,66	665.909,75	702.453,02	8.237.844,46		
Despesa com Pessoal (R)	602.728,82	613.432,31	662.019,78	656.292,56	646.597,96	646.315,93	744.006,90	691.695,55	688.326,10	770.225,66	665.909,75	702.453,02	8.237.844,46		
Despesa com Pessoal (R)	602.728,82	613.432,31	662.019,78	656.292,56	646.597,96	646.315,93	744.006,90	691.695,55	688.326,10	770.225,66	665.909,75	702.453,02	8.237.844,46		
Despesa com Pessoal (R)	602.728,82	613.432,31	662.019,78	656.292,56	646.597,96	646.315,93	744.006,90	691.695,55	688.326,10	770.225,66	665.909,75	702.453,02	8.237.844,46		
Despesa com Pessoal (R)	602.728,82	613.432,31	662.019,78	656.292,56	646.597,96	646.315,93	744.006,90	691.695,55	688.326,10	770.225,66	665.909,75	702.453,02	8.237.844,46		
Despesa com Pessoal (R)	602.728,82	613.432,31	662.019,78	656.292,56	646.597,96	646.315,93	744.006,90	691.695,55	688.326,10	770.225,66	665.909,75	702.453,02	8.237.844,46		
Despesa com Pessoal (R)	602.728,82	613.432,31	662.019,78	656.292,56	646.597,96	646.315,93	744.006,90	691.695,55	688.326,10	770.225,66	665.909,75	702.453,02	8.237.844,46		
Despesa com Pessoal (R)	602.728,82	613.432,31	662.019,78	656.292,56	646.597,96	646.315,93	744.006,90	691.695,55	688.326,10	770.225,66	665.909,75	702.453,02	8.237.844,46		
Despesa com Pessoal (R)	602.728,82	613.432,31	662.019,78	656.292,56	646.597,96	646.315,93	744.006,90	691.695,55	688.326,10	770.225,66	665.909,75	702.453,02	8.237.844,46		
Despesa com Pessoal (R)	602.728,82	613.432,31	662.019,78	656.292,56	646.597,96	646.315,93	744.006,90	691.695,55	688.326,10	770.225,66	665.909,75	702.453,02	8.237.844,46		
Despesa com Pessoal (R)	602.728,82	613.432,31	662.019,78	656.292,56	646.597,96	646.315,93	744.006,90	691.695,55	688.326,10	770.225,66	665.909,75	702.453,02	8.237.844,46		
Despesa com Pessoal (R)	602.728,82	613.432,31	662.019,78	656.292,56	646.597,96	646.315,93	744.006,90	691.695,55	688.326,10	770.225,66	665.909,75	702.453,02	8.237.844,46		
Despesa com Pessoal (R)	602.728,82	613.432,31	662.019,78	656.292,56	646.597,96	646.315,93	744.006,90	691.695,55	688.326,10	770.225,66	665.909,75	702.453,02	8.237.844,46		
Despesa com Pessoal (R)	602.728,82	613.432,31	662.019,78	656.292,56	646.597,96	646.315,93	744.006,90	691.695,55	688.326,10	770.225,66	665.909,75	702.453,02	8.237.844,46		
Despesa com Pessoal (R)	602.728,82	613.432,31	662.019,78	656.292,56	646.597,96	646.315,93	744.006,90	691.695,55	688.326,10	770.225,66	665.909,75	702.453,02	8.237.844,46		
Despesa com Pessoal (R)	602.728,82	613.432,31	662.019,78	656.292,56	646.597,96	646.315,93	744.006,90	691.695,55	688.326,10	770.225,66	665.909,75	702.453,02	8.237.844,46		
Despesa com Pessoal (R)	602.728,82	613.432,31	662.019,78	656.292,56	646.597,96	646.315,93	744.006,90	691.695,55	688.326,10	770.225,66	665.909,75	702.453,02	8.237.844,46		
Despesa com Pessoal (R)	602.728,82	613.432,31	662.019,78	656.292,56	646.597,96	646.315,93	744.006,90	691.695,55	688.326,10	770.225,66	665.909,75	702.453,02	8.237.844,46		
Despesa com Pessoal (R)	602.728,82	613.432,31	662.019,78	656.292,56	646.597,96	646.315,93	744.006,90	691.695,55	688.326,10	770.225,66	665.909,75	702.453,02	8.237.844,46		
Despesa com Pessoal (R)	602.728,82	613.432,31	662.019,78	656.292,56	646.597,96	646.315,93	744.006,90	691.695,55	688.326,10	770.225,66	665.909,75	702.453,02	8.237.844,46		
Despesa com Pessoal (R)	602.728,82	613.432,31	662.019,78	656.292,56	646.597,96	646.315,93	744.006,90	691.695,55	688.326,10	770.225,66	665.909,75	702.453,02	8.237.844,46		
Despesa com Pessoal (R)	602.728,82	613.432,31	662.019,78	656.292,56	646.597,96	646.315,93	744.006,90	691.695,55	688.326,10	770.225,66	665.909,75	702.453,02	8.237.844,46		
Despesa com Pessoal (R)	602.728,82	613.432,31	662.019,78	656.292,56	646.597,96	646.315,93	744.006,90	691.695,55	688.326,10	770.225,66	665.909,75	702.453,02	8.237.844,46		
Despesa com Pessoal (R)	602.728,82	613.432,31	662.019,78	656.292,56	646.597,96	646.315,93	744.006,90	691.695,55	688.326,10	770.225,66	665.909,75	702.453,02	8.237.844,46		
Despesa com Pessoal (R)	602.728,82	613.432,31	662.019,78	656.292,56	646.597,96	646.315,93	744.006,90	691.695,55	688.326,10	770.225,66	665.909,75	702.453,02	8.237.844,46		
Despesa com Pessoal (R)	602.728,82	613.432,31	662.019,78	656.292,56	646.597,96	646.315,93	744.006,90	691.695,55	688.326,10	770.225,66	665.909,75	702.453,02	8.237.844,46		
Despesa com Pessoal (R)	602.728,82	613.432,31	662.019,78	656.292,56	646.597,96	646.315,93	744.006,90	691.695,55	688.326,10	770.225,66	665.909,75	702.453,02	8.237.844,46		
Despesa com Pessoal (R)	602.728,82	613.432,31	662.019,78	656.292,56	646.597,96	646.315,93	744.006,90	691.695,55	688.326,10	770.225,66	665.909,75	702.453,02	8.237.844,46		
Despesa com Pessoal (R)	602.728,82	613.432,31	662.019,78	656.292,56	646.597,96	646.315,93	744.006,90	691.695,55	688.326,10	770.225,66	665.909,75	702.453,02	8.237.844,46		
Despesa com Pessoal (R)	602.728,82	613.432,31	662.019,78	656.292,56	646.597,96	646.315,93	744.006,90	691.695,55	688.326,10	770.225,66	665.909,75	702.453,02	8.237.844,46		
Despesa com Pessoal (R)	602.728,82	613.432,31													

 Sistema de Informações Contábeis e Fiscais do Setor Público Brasileiro TESOURO NACIONAL	Relatório de Gestão Fiscal
	Câmara de Vereadores de Ribeirão Pires - SP (Poder Legislativo)
	Orçamentos Fiscal e da Seguridade Social
	CNPJ:
	Exercício: 2022
Período de referência: 1º quadrimestre	

RGF-Anexo 01 | Tabela 1.0 - Demonstrativo da Despesa com Pessoal


DTP e Apuração do Cumprimento do Limite Legal	DTP e Apuração do Cumprimento do Limite Legal	
	Valor	% sobre a RCL Ajustada
DTP e Apuração do Cumprimento do Limite Legal	-	-
RECEITA CORRENTE LÍQUIDA - RCL (IV)	376.849.061,62	
(-) Transferências Obrigatórias da União relativas às Emendas Individuais (art. 166-A, §1º, da CF) (V)	0,00	
(-) Transferências Obrigatórias da União relativas às Emendas de Bancada (art. 166, § 16, da CF) (VI)	0,00	
= RECEITA CORRENTE LÍQUIDA AJUSTADA PARA CÁLCULO DOS LIMITES DA DESPESA COM PESSOAL (VII) = (IV - V - VI)	376.849.061,62	
DESPESA TOTAL COM PESSOAL - DTP (VIII) = (III a + III b)	8.285.940,60	2,20
LIMITE MÁXIMO (IX) (incisos I, II e III, art. 20 da LRF)	22.610.943,70	6,00
LIMITE PRUDENCIAL (X) = (0,95 x IX) (parágrafo único do art. 22 da LRF)	21.480.396,52	5,70
LIMITE DE ALERTA (XI) = (0,90 x IX) (inciso II do §1º do art. 59 da LRF)	20.349.849,33	5,40

RGF-Anexo 01 | Tabela 1.0 - Demonstrativo da Despesa com Pessoal

Notas Explicativas	Valores
	30/04/2022
Notas Explicativas	-
Notas Explicativas	

RGF-Anexo 01 | Tabela 1.2 - Trajetória de Retorno ao Limite da Despesa Total com Pessoal

Tijelo ili dio Matrice sa Limita da Oprema Totali sa Period	Tijelo ili dio Matrice sa Limita da Oprema Totali sa Period			
	Esercizio in que Esercizio o Limita		Esercizio di Primo Periodo Seguito	
	No Qualificazioni/Qualificazioni	% Esercizio (c) = (b/a)	Primo Periodo Seguito	Limita (d) = (b-d)
Limita Matrice (a)	% DTP (b)	Residuo Matrice di 12 de Esercizio (d) = (D2*5)	% DTP (f)	Residuo Residuo (f) = (e-a)
Tijelo ili dio Matrice sa Limita da Oprema Totali sa Period	-	-	-	-
Valore Qualificazioni	-	-	-	-

 Sistema de Informações Contábeis e Fiscais do Setor Público Brasileiro TESOURO NACIONAL	Relatório de Gestão Fiscal
	Câmara de Vereadores de Ribeirão Pires - SP (Poder Legislativo)
	Orçamentos Fiscal e da Seguridade Social
	CNPJ:
	Exercício: 2022
	Período de referência: 1º quadrimestre

RGF-Anexo 01 | Tabela 1.2 - Trajetória de Retorno ao Limite da Despesa Total com Pessoal

Parâmetros para Redução do Excedente de DTP (art. 15 da LC 178/2021)	Percentual
	Percentual
Parâmetros para Redução do Excedente de DTP (art. 15 da LC 178/2021)	-
Limite Máximo (IX) (%) (LRF, art. 20)	
DTP em 2021 (XII) (%)	
Excedente em 2021 (XIII) = (XII - IX) (%)	
Redutor anual (XIV) = (0,10 x XIII) (%)	



Relatório de Gestão Fiscal

Câmara de Vereadores de Ribeirão Pires - SP (Poder Legislativo)

Órgãos e Fiscal e da Seguridade Social


CNPJ:

Exercício: 2022

Período de referência: 1º quadrimestre

RGF-Anexo 01 | Tabela 1.2 - Trajetória de Retorno ao Limite da Despesa Total com Pessoal






Trajetória de Retorno ao Limite da Despesa Total com Pessoal (art. 15 da LC 779/2021)	Atualização de Trajetória de Retorno ao Limite da DTP (art. 15 da LC 779/2021)										
	2021	2022	2023	2024	2025	2026	2027	2028	2029	2030	2031
Receita de Retorno ao Limite da Despesa Total com Pessoal (art. 15 da LC 779/2021)	-	-	-	-	-	-	-	-	-	-	-
RECEITA CORRENTE LÍQUIDA AJUSTADA PARA CÁLCULO DOS LIMITES DA DESPESA COM PESSOAL (VH)											
DESPESA TOTAL COM PESSOAL - DTP (VH)											
% DTP (VH / VH)											
LIMITE COMPREENDE ART. 15 DA LC 779/2021 (%)											

 Sistema de Informações Contábeis e Fiscais do Setor Público Brasileiro TESOURO NACIONAL	Relatório de Gestão Fiscal
	Câmara de Vereadores de Ribeirão Pires - SP (Poder Legislativo)
	Orçamentos Fiscal e da Seguridade Social
	CNPJ:
	Exercício: 2022
Período de referência: 1º quadrimestre	


RGF-Anexo 01 | Tabela 1.2 - Trajetória de Retorno ao Limite da Despesa Total com Pessoal


Notas Explicativas	Valores
	30/04/2022
Notas Explicativas	-
Identificação do Quadrimestre em que Excedeu o Limite e dos Períodos de Retorno	
Notas Explicativas	

Lista de Assinaturas

Assinatura: 1	
Digitally signed by WELLINGTON VASCONCELOS:19273567843 Date: 2022.05.27 08:39:20 GMT-03:00 Perfil: Contador Responsável Instituição: Câmara de Vereadores de Ribeirão Pires - SP	
Assinatura: 2	
Digitally signed by LUIZ GUSTAVO PINHEIRO VOLPI:10771626851 Date: 2022.05.27 08:50:08 GMT-03:00 Perfil: Titular do Poder Legislativo Instituição: Câmara de Vereadores de Ribeirão Pires - SP	
Assinatura: 3	- Controlador Interno
MARCIO NICOLUCCI 	
Assinatura: 4	- Secretário - Geral
Vicente Carlos de Souza T. dos 	
Assinatura: 5	- Vice-Presidente
 - Paulo Cesar Ferreira	
Assinatura: 6	- 1º Secretário
 Gabinete Ver. Paixão Ribeirão Pires - SP 	

As assinaturas digitais podem ser verificadas no arquivo PDF.

2º Secretário  Sandro de Lima Campos

3º Secretário  Alessandro Adalberto Dias